



Swiss Forex Bank & Marketplace

Ежедневная Аналитика

Кратко о главном

Шестой день подряд цены на нефть снижаются на опасениях роста добычи сырья в США. Стоимость барреля марки Brent снизилась до \$51 после выхода еженедельных данных от Baker Hughes. Поддержку нефтяным контрактам не оказало продолжающееся третий день подряд ослабление американского доллара после выхода данных по рынку труда США. Учитывая, что сегодня не ожидается публикации значимой макроэкономической статистики в развитых странах, волатильность валютных пар и ценных бумаг может снизиться в ожидании начала двухдневного заседания Комитета по операциям на открытом рынке США, которое начнётся завтра вечером. Торговая неделя на европейских биржах началась с разнонаправленного движения.

Обзор макроэкономических событий

Во второй половине торговой сессии в пятницу наблюдался незначительный рост цен на нефть марки Brent до \$53 на фоне ослабления курса американской валюты. В дальнейшем падение продолжилось на ожиданиях выхода негативной статистики от Baker Hughes, согласно которой количество буровых увеличилось на 8 шт. до 617 на прошлой неделе. Основной рост пришелся на ввод в строй буровых установок, специализирующихся на добыче сланцевой нефти. Продолжающееся увеличение количества буровых усилило опасение наращивания добычи сырой нефти в Северной Америке, что в среднесрочной перспективе может ослабить положительный эффект от действий ОПЕК, направленных на стабилизацию нефтяных котировок. Сегодня стоимость барреля марки Brent опустилась на новые минимумы текущего года, опустившись до отметки \$51. Цена барреля марки WTI достигла \$48.

В начале торговой недели европейские индексы акций торгуются разнонаправленно в ожидании начала очередного заседания FOMC, которое стартует завтра. Сегодняшний день торги на биржах ATP закрылись ростом основных индексов на фоне публикации сильных данных по рынку труда США, которые оказались лучше ожиданий рынка. Вышедшая статистика свидетельствует о продолжающемся уверенном росте крупнейшей экономики мира, что снижает опасения замедления темпов глобального ВВП. Гонконгский индекс вырос на 1,2%, максимальную величину с прошлого года, вслед за акциями банков.

Ожидаемая статистика

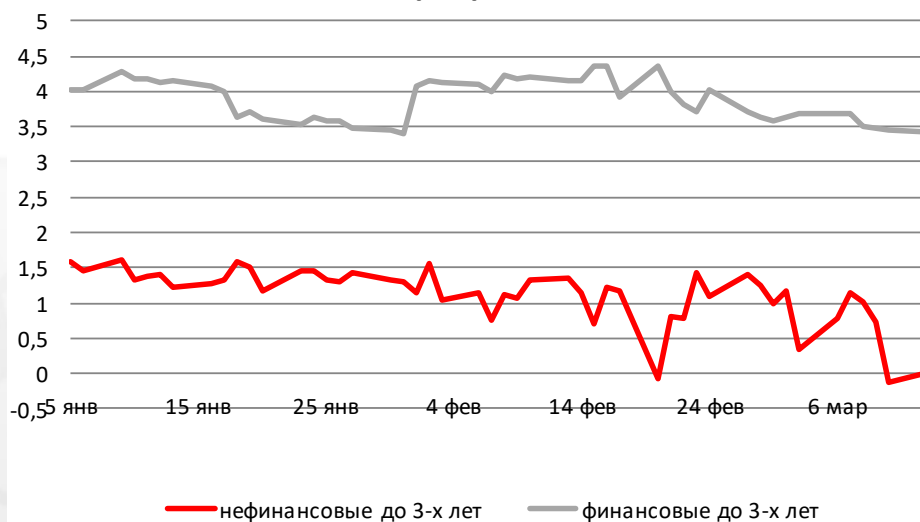
Дата	Время	Событие	Страна	Период	Обз(Мд)	Пред.
13.03.2017	2:50	ИЦП (м/м)	Япония	февраль	0.20%	0.60%
	2:50	ИЦП (г/г)	Япония	февраль	1.00%	0.50%
	2:50	Заказы в машиностроении (м/м)	Япония	январь	--	6.70%
	2:50	Заказы в машиностроении (г/г)	Япония	январь	--	6.70%
	17:00	Изменение индекса условий на рынке труда	США	февраль	--	--
14.03.2017	5:00	Розничные продажи (с нач. г.) (г/г)	Китай	февраль	10,7%	10,4%
	5:00	Промышленное производство (с нач. г.) (г/г)	Китай	февраль	6,1%	6%
	10:00	ИПЦ (м/м)	Германия	февраль	--	0.60%
	10:00	ИПЦ (г/г)	Германия	февраль	--	2.20%
	13:00	Промышленное производство, м/м)	Еврозона	январь	--	-1.60%
	13:00	Промышленное производство, (г/г)	Еврозона	январь	--	2.00%
	13:00	Опрос текущей ситуации от ZEW	Германия	март	--	76.4
	13:00	Опрос ZEW (ожидания)	Еврозона	март	--	17.1
	13:00	Опрос ZEW (ожидания)	Германия	март	--	10.4
	15:30	ИЦП, искл. пищ. и энерг. пром (м/м)	США	февраль	0.20%	0.40%
	15:30	ИЦП, искл. пищ. и энерг. пром (г/г)	США	февраль	--	1.20%
	15:30	ИЦП, искл. питание, энерг. (м/м)	США	февраль	--	0.20%
	15:30	ИЦП, искл. питание, энерг. (г/г)	США	февраль	--	1.60%
	16:00	Торговый баланс	Россия	январь	11.5b	11.8b
	16:00	Экспорт	Россия	январь	25.3b	31.1b
16:00	Импорт	Россия	январь	13.8b	19.3b	

Источник: Bloomberg

Долговой рынок России

Несмотря на выход сильных данных по рынку труда США, которые оказались лучше ожиданий рынка, доходность 10-летних американских гособлигаций снизилась до 2,57%. Такая же динамика цен наблюдается сегодня и в котировках европейский госбумаг, доходности которых снижаются в среднем на 2-3 б.п. По нашим прогнозам, до середины недели, когда состоится заседание Комитета по операциям на открытом рынке США, на рынке облигаций будет наблюдаться затишье.

Доходности корпоративных облигаций



Индекс доходности ОФЗ



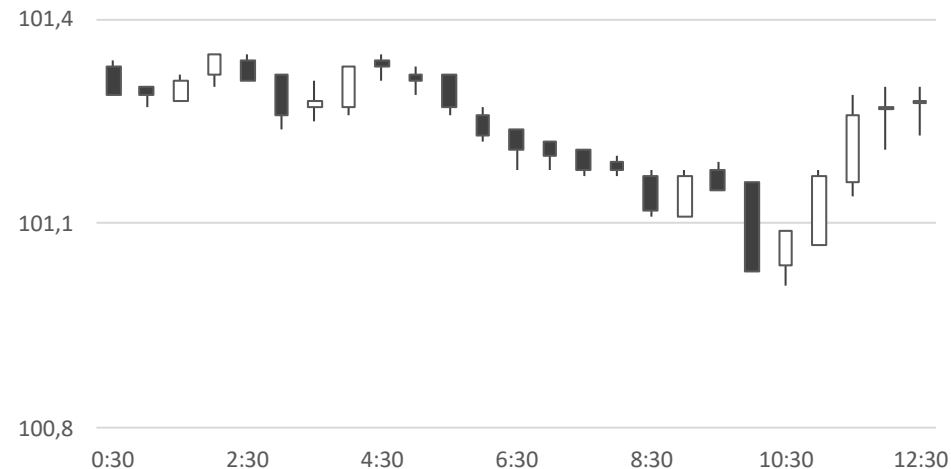
Источник: Bloomberg

Валютный рынок

Несмотря на выход сильных данных по рынку труда США за февраль, курс американского доллара продолжает падать относительно корзины валют DXY третий день подряд, опустившись до отметки 101,2 пункта. Данное снижение мы связываем с фиксацией длинных позиций по американской валюте и укреплением европейской валюты на фоне ужесточившейся риторики ЕЦБ, заседание которого состоялось в четверг.

Курс рубля дешевеет относительно основных валютах пар, двигаясь вслед за ценами на нефть. На текущий момент за один американский доллар на ММВБ дают 59,05 руб.

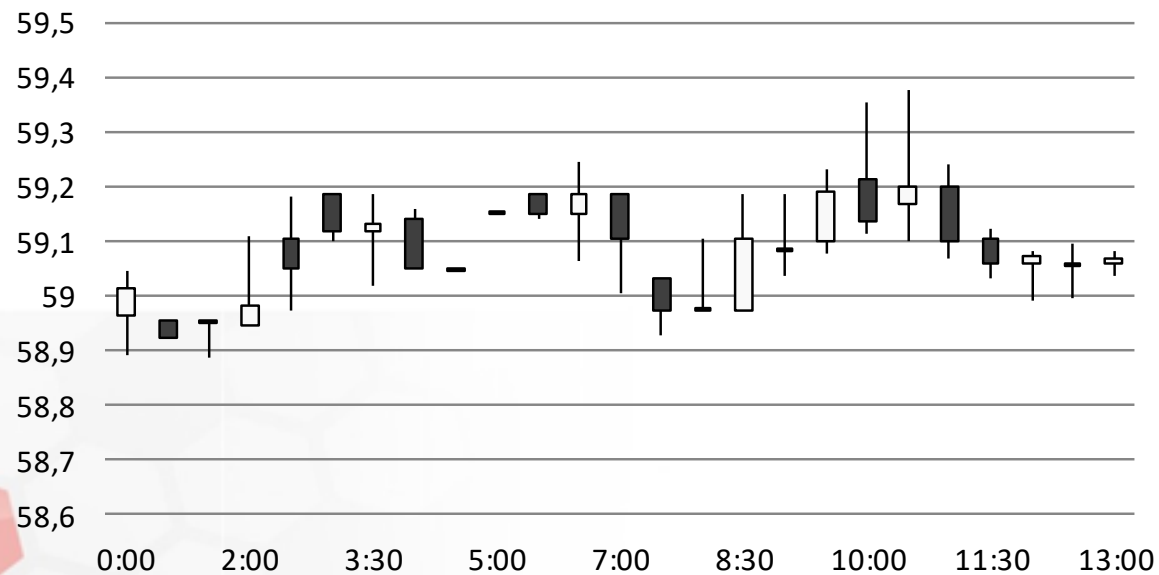
Индекс доллара США



Источник: Bloomberg

Валютный рынок

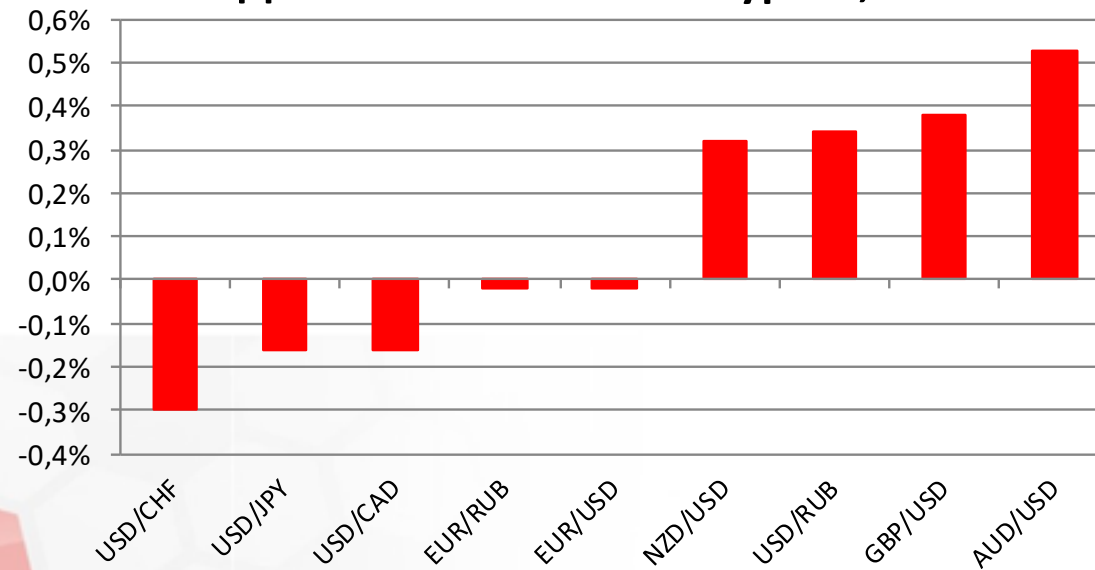
USD/RUB



Источник: Bloomberg

Валютный рынок

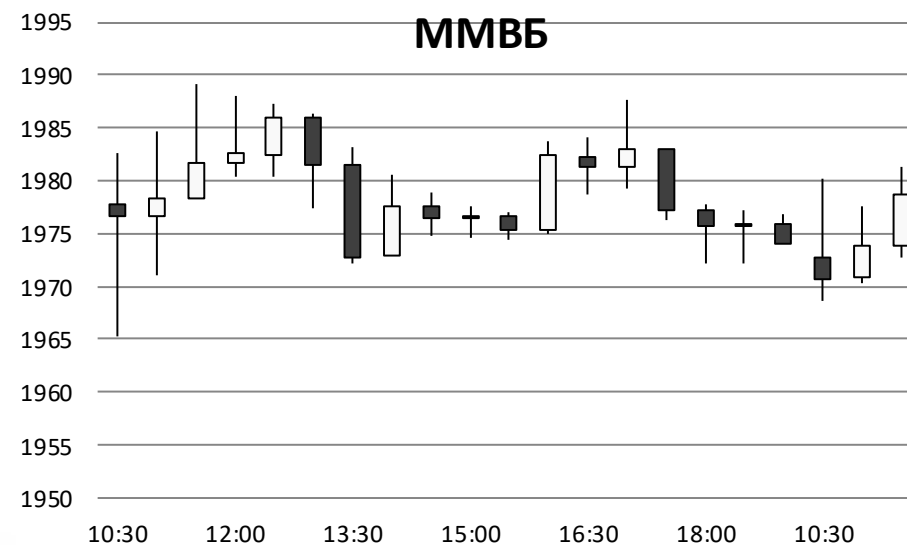
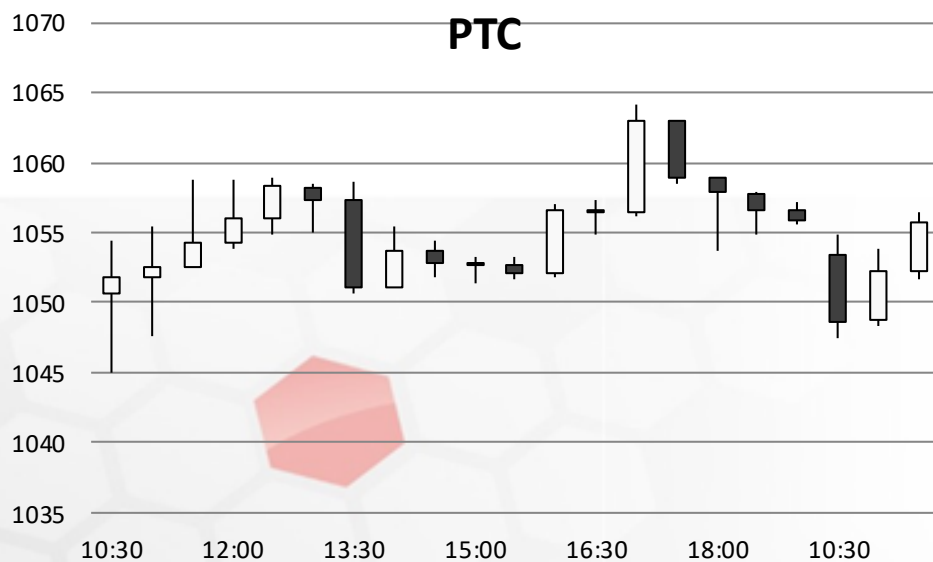
Динамика валютных курсов, %



Источник: Bloomberg

Фондовый рынок

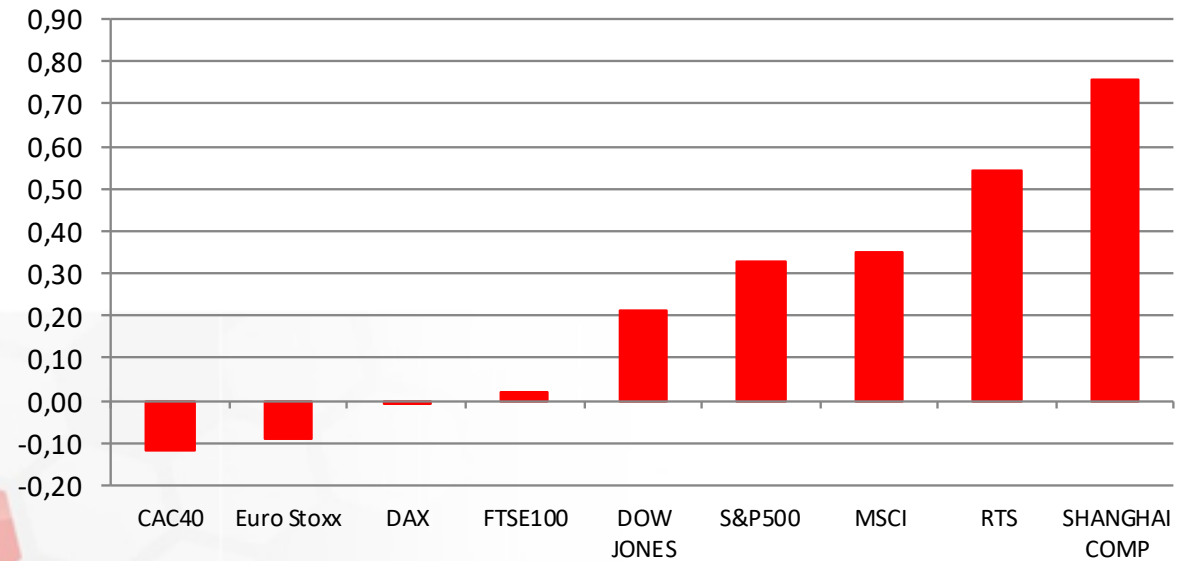
Благодаря внешнему позитивному фону индекс ММВБ растет на 0,8% до 1990 пунктов. Вновь в лидерах роста оказались акции ЛУКОЙЛа на ожиданиях публикации сильных финансовых результатов за прошлый год. Коррекционный рост демонстрируют акции «Аэрофлота» (+3,2%), после того как акции отечественного авиаперевозчика на прошлой неделе потеряли 12,5%. Индекс РТС растет на 0,6% до 1061 пунктов, несмотря на ослабление курса рубля.



Источник: ММВБ, Bloomberg

Фондовый рынок

Динамика мировых фондовых индексов, %



Источник: ММББ, Bloomberg

Максим Гесин

maksims.gesins@dukascopy.com

Ярослав Смирнов

jaroslavs.smirnovs@dukascopy.com

Евгения Григорчук

yevgeniya.grygorchuk@dukascopy.com

Наша аналитика:

[Технический анализ](#)

[Короткие новости](#)

[Торговые идеи по фигурам](#)

[Квартальный отчёт](#)

[Прогнозы сообщества](#)

Полезные ссылки:

[FXSpider онлайн новости](#)

[ТВ](#)

[Вебинары](#)

[Графики](#)

[Индекс валют](#)

[CoT отчёты](#)

[Пивот уровни](#)

[Сентимент рынка](#)

[Экономический календарь](#)

[Сигналы](#)



Оговорка

Вся информация в этой статье, включая мнения, показатели и графики, предоставлена только в целях ознакомления, и не может быть интерпретирована как финансовый совет. Dukascopy не несет ответственности за полноту или правильность любой информации, содержащейся в этой статье. Финансовые показатели, указанные в этой статье не были проверены компанией Dukascopy. Взгляды, мнения и анализы принадлежат авторам статьи, и не были согласованы с Dukascopy.

Dukascopy отказывается от любых гарантий, выраженных или подразумевающихся, но, не ограничиваясь этим, касательно пригодности для торговли или пригодности для определенной цели, в отношении всей информации в этой статье. Dukascopy не при каких обстоятельствах не несет ответственность за любые прямые, непрямые, косвенные, зависящие, непредвиденные, или любые другие убытки, понесенные в связи с использованием этой статьи.