



Swiss Forex Bank & Marketplace

Ежедневная Аналитика

Кратко о главном

Несмотря на замедление роста запасов нефти в США, сырьевые контракты снижаются на фоне укрепления американского доллара и роста добычи нефти в Северной Америке. Американская валюта дорожает на ожиданиях повышения ставок на мартовской встрече Комитета по операциям на открытом рынке США. Ожидания ужесточения денежно-кредитной политики негативно сказываются и на котировках облигаций, которые снижаются второй день подряд. Ослабление китайского юаня относительно доллара стало причиной роста опасений дефицита ликвидности в китайской банковской системе на ожиданиях повышения ставок РЕПО.

Обзор макроэкономических событий

После сильного роста накануне на глобальном рынке акций сегодня наблюдается коррекционное снижение. Европейские индексы снижаются в среднем на 0,3%, двигаясь вниз вслед за акциями сырьевых компаний и фьючерсом на индекс S&P500, значение которого с конца предыдущего торгового дня снизилось на 0,3% до 2390 пунктов. Китайские индексы акций по итогам сегодняшнего дня снизились в среднем на 0,5% на опасениях повышения ставок РЕПО на внутреннем рынке. Данные ожидания усилились после того, как неофициальный курс китайского юаня снизился относительно доллара до 6,87 юань/долл.

С момента публикации официальной и еженедельной статистики по изменению запасов нефти и нефтепродуктов в США стоимость барреля марки Brent снизилась на 1,5%, опустившись до отметки \$56. Согласно данным Минэнерго США, опубликованным вчера вечером, запасы сырой нефти увеличились на 1,6 млн барр., что оказалось несколько больше ожиданий рынка. Также давление на цены на нефть оказали сообщения о росте объемов суточной добычи в США. Данный показатель увеличился за минувшую неделю на 31 тыс. барр. до 9032, достигнув максимальных показателей с марта прошлого года. Поддержку нефтяным контрактам не оказал выход данных, свидетельствующих о продолжающемся сокращении экспорта нефти из Саудовской Аравии в феврале на 126 тыс. барр. до 7,04 млн.

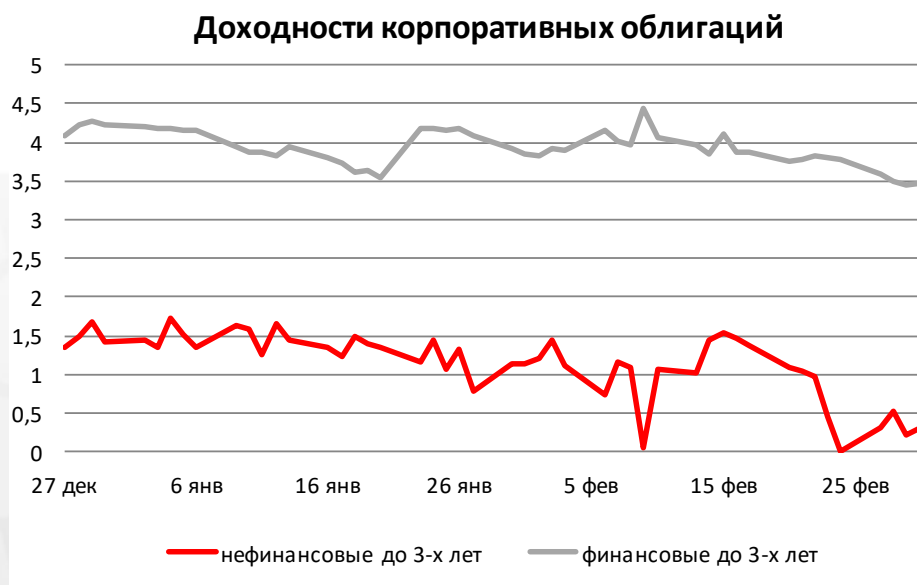
Ожидаемая статистика

Дата	Время	Событие	Страна	Период	Прогноз	Предыдущее
02.03.2017	2:50	Покупка иностр. облигаций япон. инвесторами	Япония	неделя	--	¥48.2b
	2:50	Покупка иностр. акций японскими инвесторами	Япония	неделя	--	¥164.9b
	2:50	Покупка японс. облигаций иностр. инвесторами	Япония	неделя	--	-¥141.2b
	2:50	Покупка японских акций иностр. инвесторами	Япония	неделя	--	-¥127.9b
	10:00	Индекс цен на импорт (м/м)	Германия	январь	0,50%	1,90%
	10:00	Индекс цен на импорт (г/г)	Германия	январь	5,50%	3,50%
	12:00	Уровень безработицы	Италия	январь	12,00%	12,00%
	13:00	ИЦП (м/м)	Еврозона	январь	0,60%	0,70%
	13:00	ИЦП (г/г)	Еврозона	январь	3,20%	1,60%
	13:00	Уровень безработицы	Еврозона	январь	9,60%	9,60%
	15:30	Сокращение рабочих мест (г/г)	США	февраль	--	-38,80%
	16:00	Золото и международные резервы	Россия	неделя	--	393.5b
	16:30	Первичные заявки на пособие по безработице	США	неделя	245k	244k
	16:30	Повторные заявки на пособие по безработице	США	неделя	2065k	2060k

Источник: Bloomberg

Долговой рынок России

Вновь доходности гособлигаций США и Европы снижаются на фоне растущих ожиданий повышения ставок в США в среднем на 1-2 б.п. Вчера Минфин провел аукцион ОФЗ, полностью разместив предложенные бумаги. Однако стоит отметить, что средневзвешенная доходность по итогам двух аукционов оказалась выше ценовых уровней на вторичном рынке. ОФЗ серии 26219 были проданы со средневзвешенной доходностью 8,44%, в то время как в начале текущей торговой недели данный выпуск торговался на уровне 8,35% к погашению.



Источник: Bloomberg

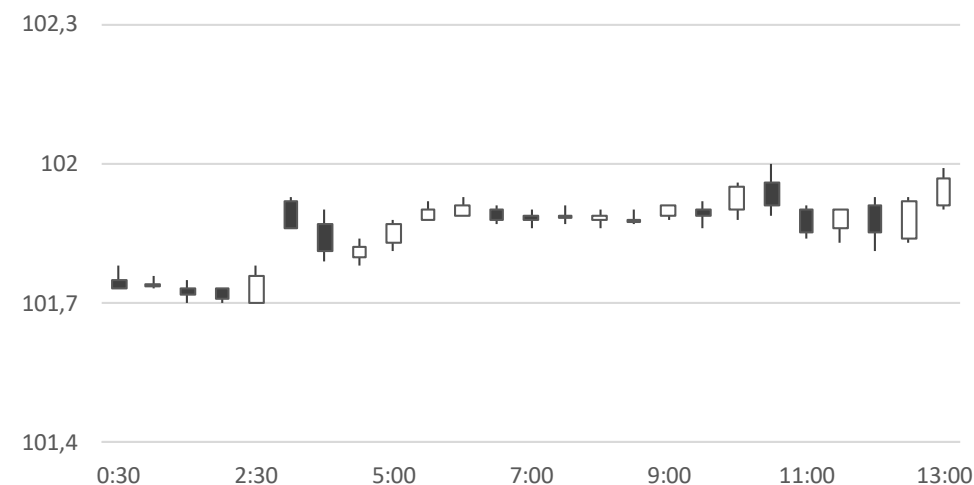
Валютный рынок

Долларовая корзина валют DXY за минувшие сутки выросла 0,3%, приблизившись к отметке 102 пункта на высказываниях члена совета Управляющих ФРС США Лейл Брейнард о возможности повышения ставки в ближайшее время на фоне роста инфляции до таргетируемых показателей и высокой занятости в США. На этих высказываниях оценка вероятности повышения ставки на ближайшем заседании Комитета по операциям на открытом рынке США, которое состоится менее чем через две недели, достигла 84%. Опубликованный вчера отчет ФРС «Бежевая книга» подтверждает устойчивое увеличение рынка труда и рост экономической активности сдержанными и умеренными темпами во всех 12 экономических округах.

Курс юаня вновь снижается относительно доллара, приблизившись к верхней границе ценового диапазона, в котором валюта колеблется последние два месяца. Ставки семидневного РЕПО в Китае колеблются вблизи максимальных уровней за последние 2 года и превышают 3%.

Вслед за ценами на нефть дешевеет курс рубля относительно евро и доллара на 20 копеек до 58,5175 руб./долл. и 61,6425 руб./евро соответственно.

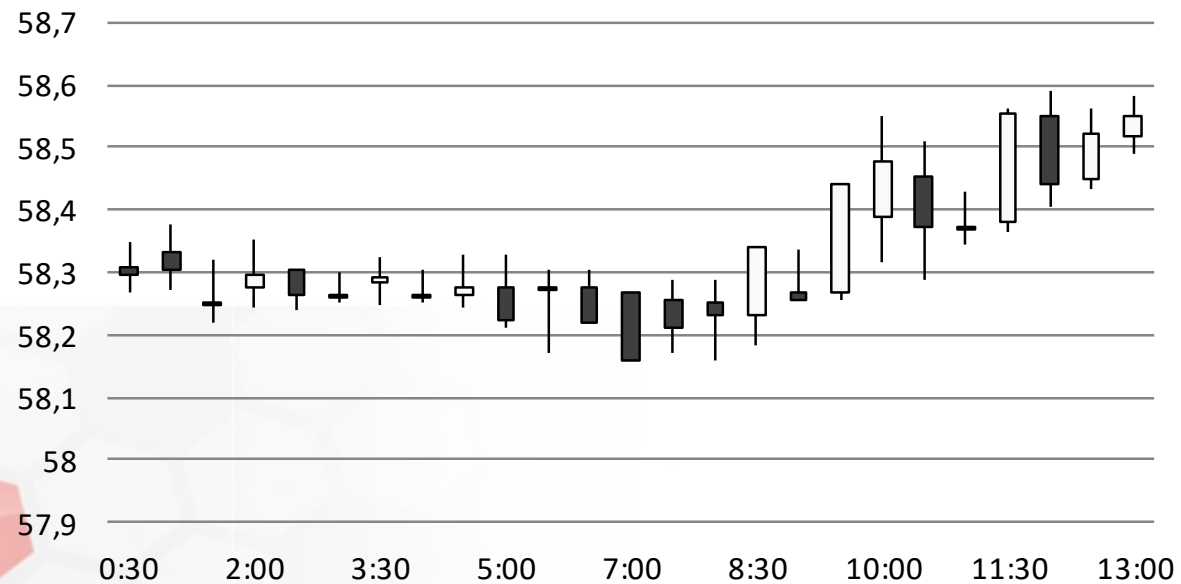
Индекс доллара США



Источник: Bloomberg

Валютный рынок

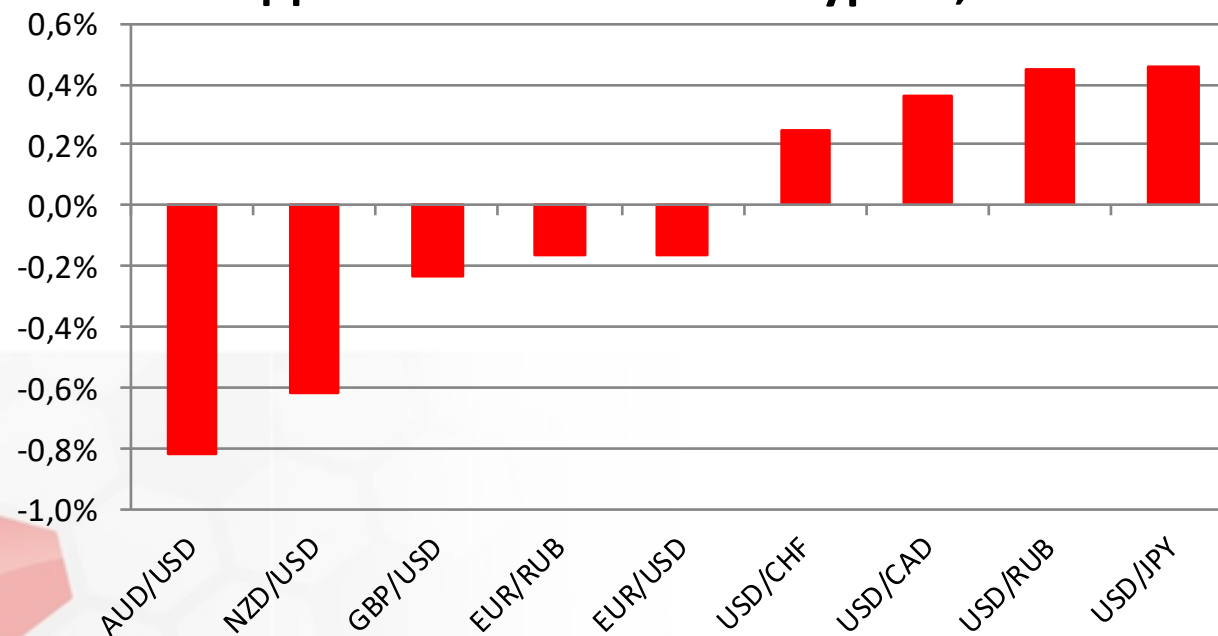
USD/RUB



Источник: Bloomberg

Валютный рынок

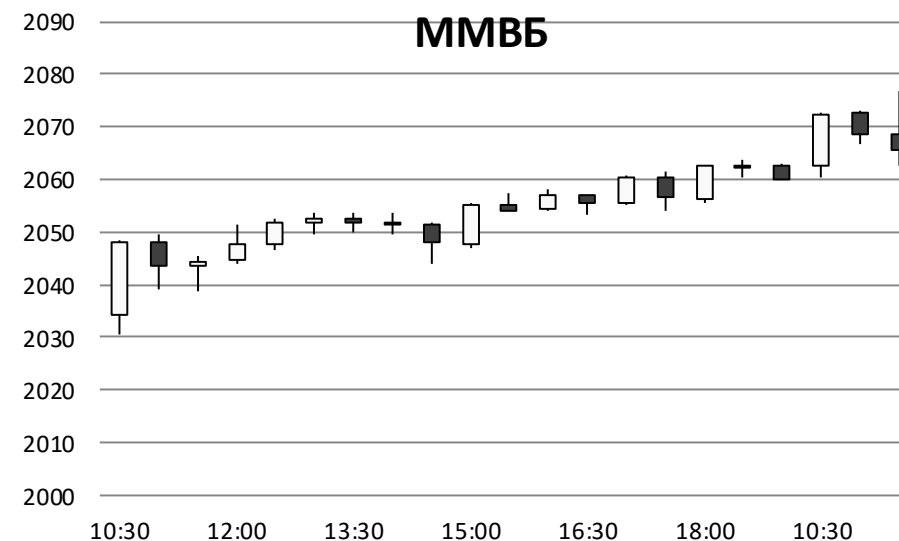
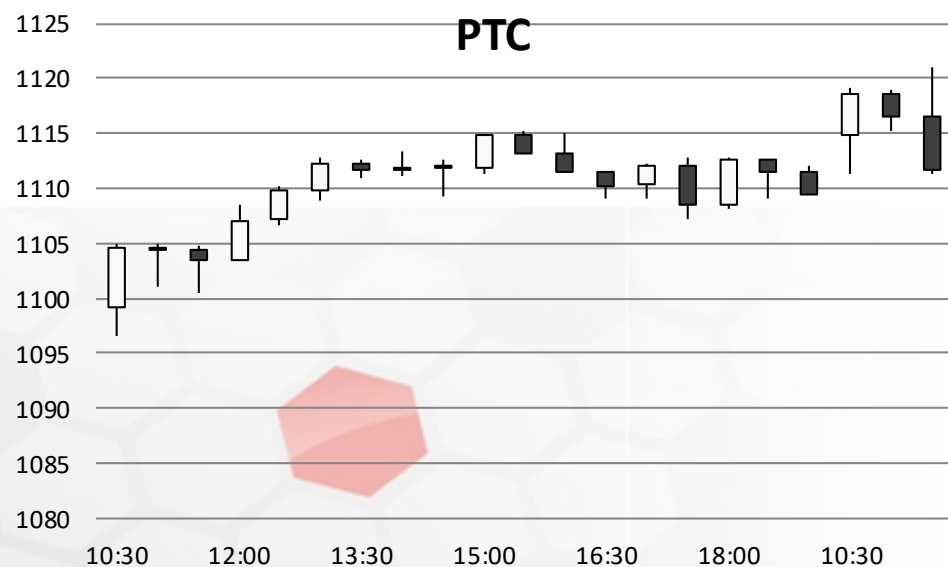
Динамика валютных курсов, %



Источник: Bloomberg

Фондовый рынок

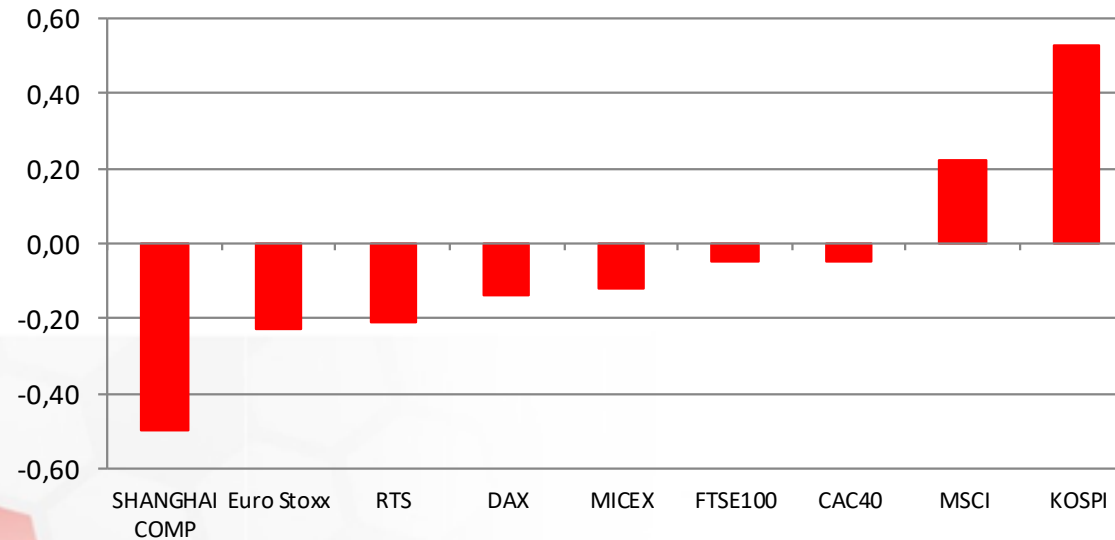
Российские индексы акций постепенно отступают от локальных максимумов. Индекс ММВБ растет лишь на 0,14%, двигаясь вниз вслед за акциями «Аэрофлота» (-2,2%). Российский авиаперевозчик сегодня опубликовал финансовые результаты, которые оказались хуже ожиданий рынка. Индекс РТС с начала сегодняшнего дня практически не изменился.



Источник: ММВБ, Bloomberg

Фондовый рынок

Динамика мировых фондовых индексов, %



Источник: ММВБ, Bloomberg

Максим Гесин

maksims.gesins@dukascopy.com

Ярослав Смирнов

jaroslavs.smirnovs@dukascopy.com

Евгения Григорчук

yevgeniya.grygorchuk@dukascopy.com

Наша аналитика:

[Технический анализ](#)

[Короткие новости](#)

[Торговые идеи по фигурам](#)

[Квартальный отчёт](#)

[Прогнозы сообщества](#)

Полезные ссылки:

[FXSpider онлайн новости](#)

[ТВ](#)

[Вебинары](#)

[Графики](#)

[Индекс валют](#)

[CoT отчёты](#)

[Пивот уровни](#)

[Сентимент рынка](#)

[Экономический календарь](#)

[Сигналы](#)



Оговорка

Вся информация в этой статье, включая мнения, показатели и графики, предоставлена только в целях ознакомления, и не может быть интерпретирована как финансовый совет. Dukascopy не несет ответственности за полноту или правильность любой информации, содержащейся в этой статье. Финансовые показатели, указанные в этой статье не были проверены компанией Dukascopy. Взгляды, мнения и анализы принадлежат авторам статьи, и не были согласованы с Dukascopy.

Dukascopy отказывается от любых гарантий, выраженных или подразумевающихся, но, не ограничиваясь этим, касательно пригодности для торговли или пригодности для определенной цели, в отношении всей информации в этой статье. Dukascopy не при каких обстоятельствах не несет ответственность за любые прямые, непрямые, косвенные, зависящие, непредвиденные, или любые другие убытки, понесенные в связи с использованием этой статьи.