



Swiss Forex Bank & Marketplace

Ежедневная Аналитика

Кратко о главном

Первое выступление Дональда Трампа в Конгрессе США не принесло ясности относительно планов и сроков реализации его предвыборной программы. Новый президент США в ходе своего послания парламентариям вновь повторил основные тезисы, но не огласил временных сроков и источников финансирования. Европейские индексы акций начали сегодняшний день с роста на фоне публикации сильной макроэкономической статистики в Китае.

Вчерашние выступления представителей ФРС резко повысили опасения относительно повышения ставок на заседании FOMC, которое состоится уже через две недели.

Обзор макроэкономических событий

Согласно опубликованным сегодня официальным макроэкономическим данным, индекс деловой активности в производственной сфере в Китае по итогам февраля увеличился до 51,6 пункта, превысив прогнозы аналитиков. По версии агентства Caixin, аналогичный индекс достиг отметки 51,7 пункта, также превысив ожидания рынка. На фоне публикации положительных данных в Китае, выход которых снизил опасения замедления темпов промышленного производства в стране, фондовые индексы стран АТР завершили торговую сессию в среду ростом. Вслед за азиатскими индикаторами на текущий момент европейские индексы в среднем выросли на 1%. Также инвесторы позитивно восприняли выход данных по рынку труда в Германии, где в феврале количество безработных сократилось на 14 тыс., оказавшись лучше ожиданий экономистов. Уровень безработицы сохраняется на рекордно низком уровне - 5,9%.

После роста накануне нефтяные котировки колеблются в узком диапазоне значений в ожидании выхода официальных данных по изменению запасов сырой нефти в США сегодня вечером. Напомним, что вчера Американский институт нефти отчитался об изменении запасов сырья, которые увеличились лишь на 2,5 млн барр. Консенсус аналитиков Bloomberg прогнозирует, что запасы по итогам прошлой недели увеличатся на 1,6 млн барр.

Ожидаемая статистика

Дата	Время	Событие	Страна	Период	Прогноз	Предыдущее
01.03.2017	4:00	Непроизводственный инд. PMI	Китай	февраль	--	
	4:00	Производственный инд. PMI	Китай	февраль	51,2	51,3
	4:45	Saichin: Индекс деловой активности PMI в промышленности	Китай	февраль	50,8	51
	11:45	Индекс деловой активности PMI в сфере произ-ва	Италия	февраль	53,5	53
	11:50	Индекс деловой активности PMI в сфере произ-ва	Франция	февраль	52,3	52,3
	11:55	Индекс деловой активности PMI в сфере произ-ва	Германия	февраль	57	57
	11:55	Изменения уровня безработицы (000's)	Германия	февраль	-10k	-26k
	11:55	Заявки по безработице (с уч. сез.)	Германия	февраль	5,90%	5,90%
	12:00	Индекс деловой активности PMI в сфере произ-ва	Евросона	февраль	55,5	55,5
	15:00	Заявки на ипотеку от MBA	США	неделя	--	-2,00%
	16:00	ИПЦ (нд/нд)	Россия	неделя	--	0,10%
	16:00	ИПЦ, еженед. (с н.г.)	Россия	неделя	--	0,80%
	16:00	ИПЦ (м/м)	Германия	февраль	0,60%	-0,60%
	16:00	ИПЦ (г/г)	Германия	февраль	2,10%	1,90%
	16:30	Личные доходы	США	январь	0,30%	0,30%
	16:30	Личные расходы	США	январь	0,30%	0,50%
	16:30	Фактич. личные расходы	США	январь	0,00%	0,30%
	18:00	ISM: Инд. дел. активности в произв. секторе	США	февраль	56	56
	18:00	Инд. постепенного разгона инфляции ISM	США	февраль	68	69
	22:00	Отчет ФРС Бежевая книга	США	февраль		

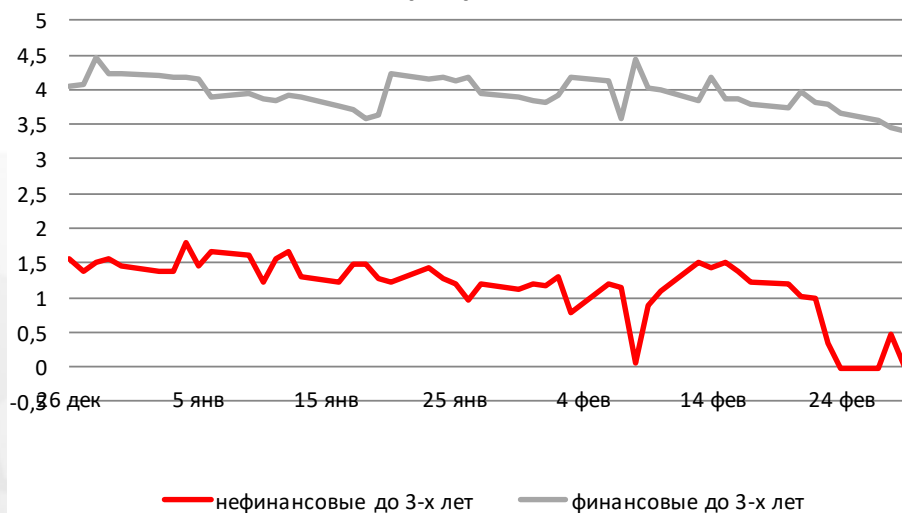
Источник: Bloomberg

Долговой рынок России

На фоне неопределённости вокруг выступления Дональда Трампа в Конгрессе США сегодня ночью Минфин РФ впервые с прошлого года будет размещать короткие двухлетние ОФЗ на сумму 15 млрд руб. Помимо этого на сегодняшнем аукционе инвесторам будет предложен выпуск серии 29219 с погашением в 2026 году.

На текущий момент доходности европейских гособлигаций растут в среднем на 2-3 б.п на фоне усилившихся опасений повышения ставок в США.

Доходности корпоративных облигаций



Индекс доходности ОФЗ



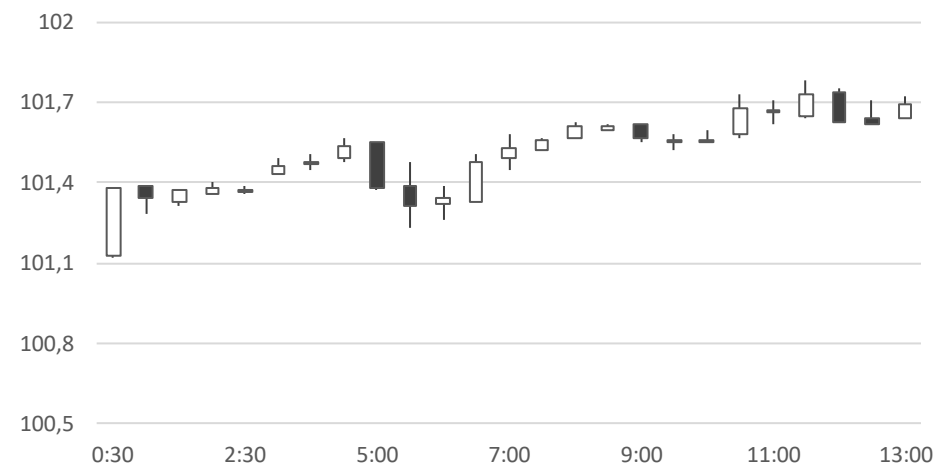
Источник: Bloomberg

Валютный рынок

Выступления сразу трех представителей ФРС резко повысили ожидания повышения ставок в США на ближайшем заседании Комитета по операциям на открытом рынке. Глава ФРБ Сан-Франциско Джон Уилиамс ожидает повышения ставок на заседании комитета, которое состоится 14-15 марта. Глава ФРБ Нью-Йорка также не исключил скорого ужесточения денежно-кредитной политики.

После этих словесных интервенций вероятность повышения ставок в США выросла за минувшие сутки на 50% до 80%. Курс американского доллара относительно корзины валют DXY вырос на 0,5% до 101,66 пунктов. Европейская валюта снизилась против доллара до 1,0538. Российская валюта укрепляется относительно доллара до 58,2 руб/долл, отыгрывая ночной рост цен на нефть. В дальнейшем на котировки основных валютных пар будет влиять выход отчета ФРС о состоянии американской экономики, который будет опубликован в 22:00 МСК.

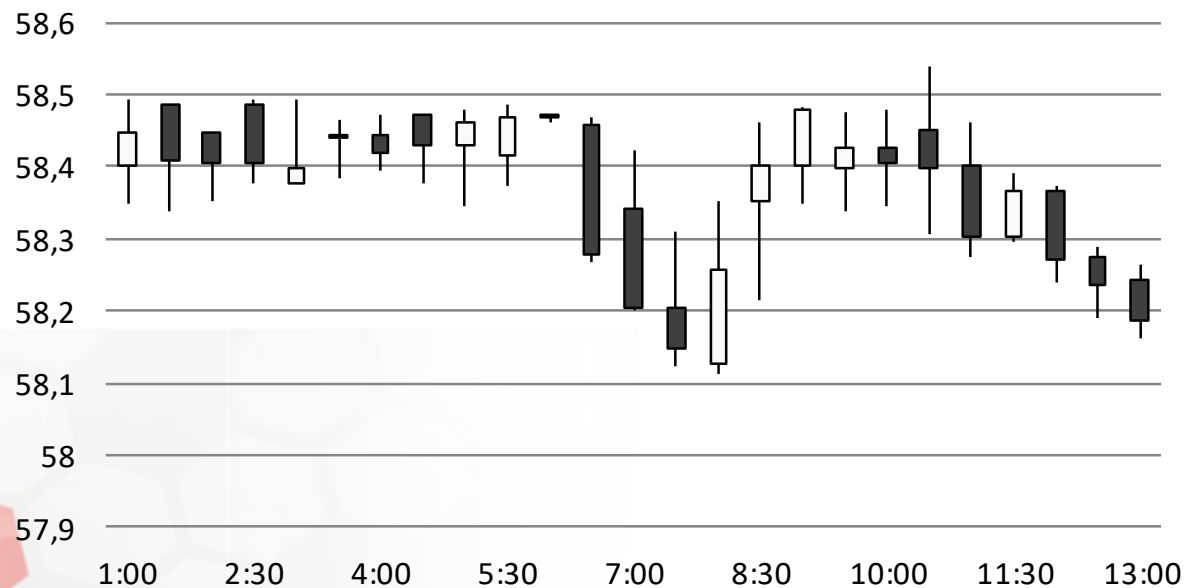
Индекс доллара США



Источник: Bloomberg

Валютный рынок

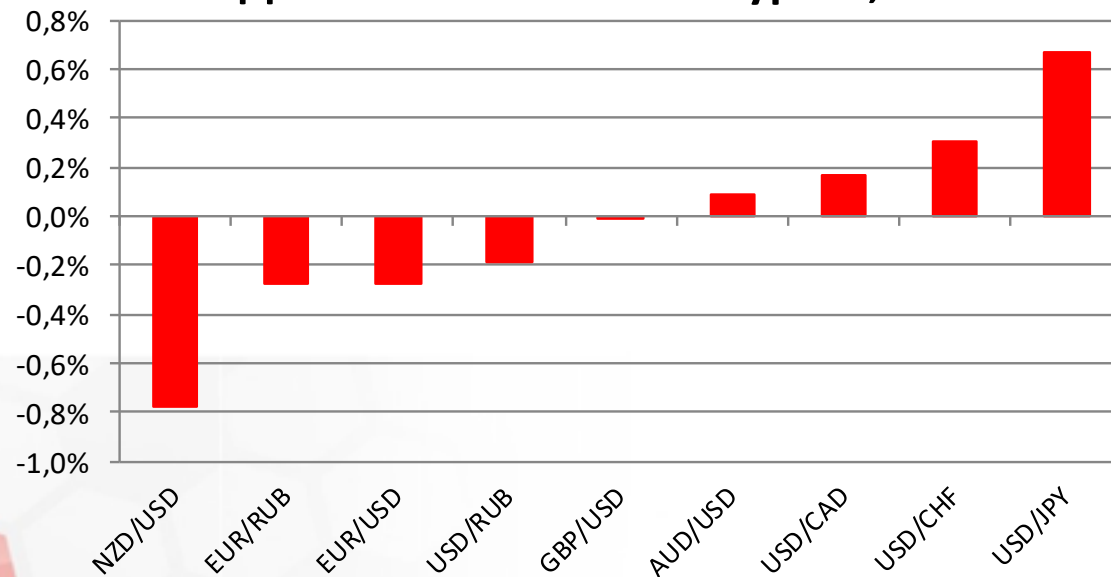
USD/RUB



Источник: Bloomberg

Валютный рынок

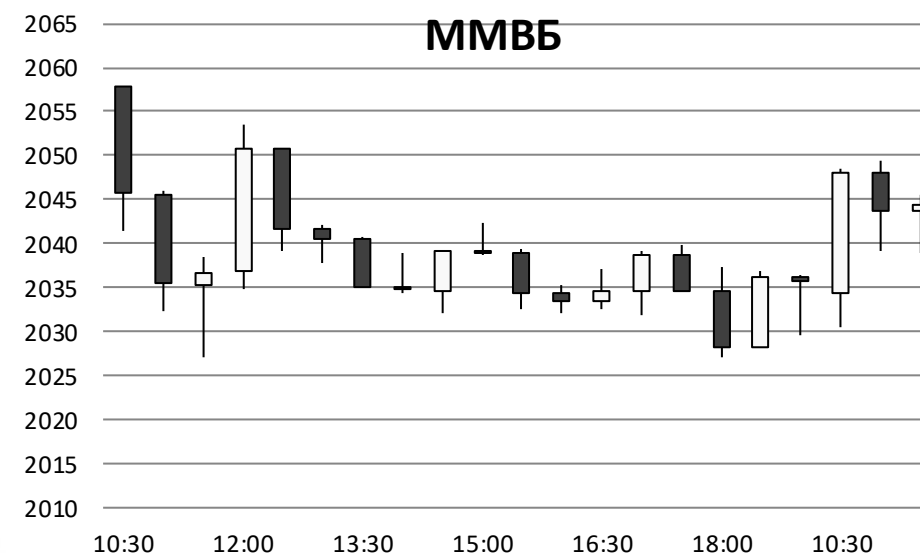
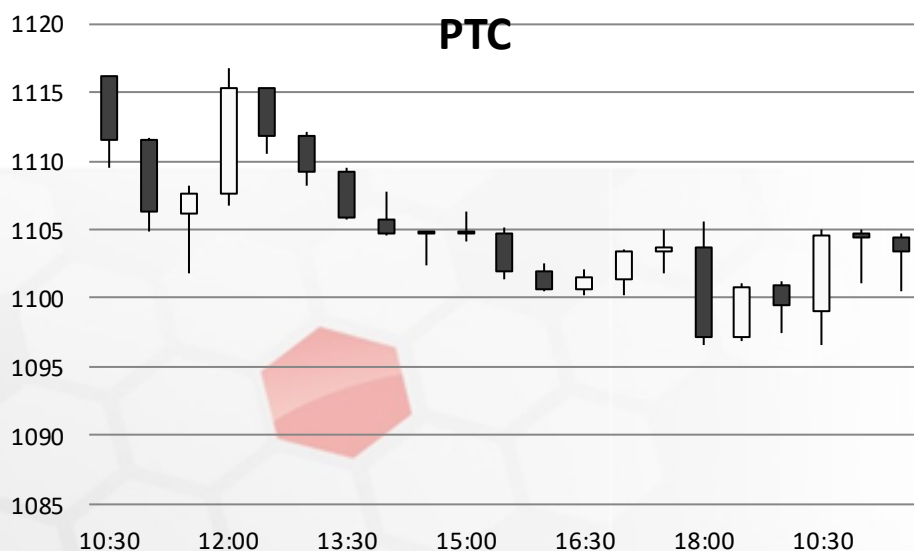
Динамика валютных курсов, %



Источник: Bloomberg

Фондовый рынок

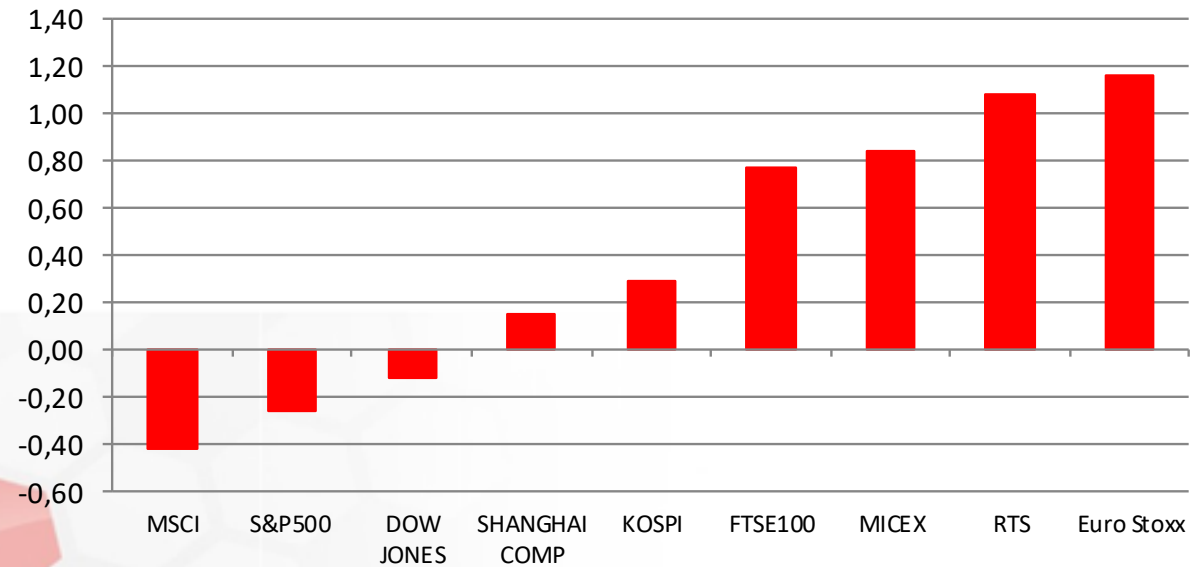
После четырех дней непрерывного снижения сегодня индекс ММВБ демонстрирует коррекционный рост благодаря покупкам в акциях банков. Банк ВТБ отчитался за 4к16. Прибыль банка выросла на 39% г/г до 17,5 млрд руб. В лидерах падения оказались акции «Газпрома» на новостях о привлечении кредита на сумму 700 млн евро. Индекс ММВБ на текущий момент растет на 0,7% до 2050 пунктов. Индекс РТС прибавляет 0,9%, вновь закрепившись выше отметки 1100 пунктов.



Источник: ММВБ, Bloomberg

Фондовый рынок

Динамика мировых фондовых индексов, %



Источник: ММББ, Bloomberg

Максим Гесин

maksims.gesins@dukascopy.com

Ярослав Смирнов

jaroslavs.smirnovs@dukascopy.com

Евгения Григорчук

yevgeniya.grygorchuk@dukascopy.com

Наша аналитика:

[Технический анализ](#)

[Короткие новости](#)

[Торговые идеи по фигурам](#)

[Квартальный отчёт](#)

[Прогнозы сообщества](#)

Полезные ссылки:

[FXSpider онлайн новости](#)

[ТВ](#)

[Вебинары](#)

[Графики](#)

[Индекс валют](#)

[CoT отчёты](#)

[Пивот уровни](#)

[Сентимент рынка](#)

[Экономический календарь](#)

[Сигналы](#)



Оговорка

Вся информация в этой статье, включая мнения, показатели и графики, предоставлена только в целях ознакомления, и не может быть интерпретирована как финансовый совет. Dukascopy не несет ответственности за полноту или правильность любой информации, содержащейся в этой статье. Финансовые показатели, указанные в этой статье не были проверены компанией Dukascopy. Взгляды, мнения и анализы принадлежат авторам статьи, и не были согласованы с Dukascopy.

Dukascopy отказывается от любых гарантий, выраженных или подразумевающихся, но, не ограничиваясь этим, касательно пригодности для торговли или пригодности для определенной цели, в отношении всей информации в этой статье. Dukascopy не при каких обстоятельствах не несет ответственность за любые прямые, непрямые, косвенные, зависящие, непредвиденные, или любые другие убытки, понесенные в связи с использованием этой статьи.