



Swiss Forex Bank & Marketplace

Ежедневная Аналитика

Кратко о главном

За длительные выходные в цены на нефтяном рынке существенно не изменились. Цена барреля марки Brent продолжает колебаться вблизи отметки \$56.

На глобальном рынке акций наблюдается консолидация вблизи многолетних максимумов. В четверг индекс S&P500 обновил исторические максимумы, начав торговую сессию с роста до 2368 пунктов. Торговая неделя на европейских биржах началась с разнонаправленной динамики на фоне неопределенности вокруг завтрашнего выступления Дональда Трампа в Сенате США.

Обзор макроэкономических событий

Со среды стоимость барреля марки Brent не изменилась, продолжая колебаться вблизи отметки \$56. Несмотря на это, на рынке наблюдалась высокая волатильность котировок. В четверг цены на нефть приближались к своим годовым максимумам на новостях о замедлении роста запасов сырья в США. Согласно еженедельному отчету Минэнерго США, по итогам второй недели февраля запасы сырой нефти увеличились лишь на 564 тыс. барр., что в то время как рынок ожидал прирост на 3,4 млн барр. В дальнейшем на нефтяные котировки оказали давление сообщения об увеличении объемов добываемой нефти в США, что усилило опасения сохранения дисбаланса спроса и предложения на рынке сырья, несмотря на действия ОПЕК. Объемы суточной добычи в США выросли до 9001 тыс. барр., достигнув максимальных объемов с апреля 2016 года. По данным нефтесервисной компании Baker Hughes, общее число буровых установок добыче сырой нефти в США увеличилось на 5 шт. и впервые с октября 2015 года превысило отметку 600.

После сильного роста во второй половине минувшей торговой недели азиатские индексы акций консолидируются вблизи многолетних максимумов. Китайский индекс Hang Seng торгуется вблизи отметки 24000 пунктов, которая является существенным уровнем сопротивления. В четверг индекс S&P 500 обновил исторические максимумы, достигнув отметки 2368 пунктов. Индекс Dow Jones в пятницу прибавил 0,05%, благодаря росту котировок акций телекоммуникационных компаний.

Ожидаемая статистика

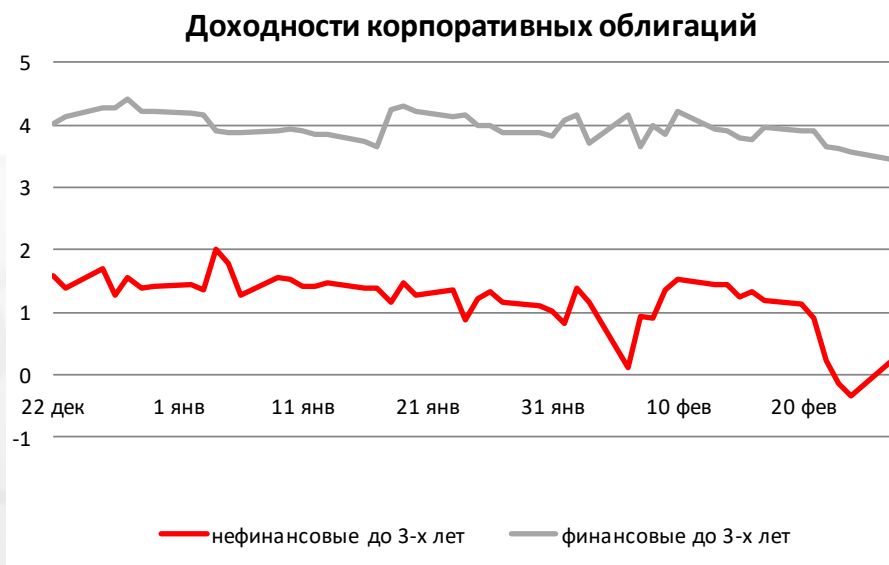
Дата	Время	Событие	Страна	Период	Прогноз	Предыдущее
27.02.2017	12:00	Денежный агрегат М3 (г/г)	Еврозона	январь	4.80%	5.00%
	13:00	Экономич. уверенность	Еврозона	февраль	108.1	107.9
	13:00	Индекс делового климата	Еврозона	февраль	0.79	0.77
	13:00	Индикатор уверенности в пром. секторе	Еврозона	февраль	1	0.8
	13:00	Потребительская уверенность	Еврозона	февраль	-6.2	-6.2
	16:30	Заказы на товары длит. пользования	США	январь	1.70%	-0.50%
	16:30	Товары длит. пользования, без транспорта	США	январь	0.50%	0.50%
	18:00	Незавершенные продажи на рынке жилья (м/м)	США	январь	1.00%	1.60%
	18:00	Незавершенные сделки по продаже жилья, (г/г)	США	январь	--	-2.00%
	18:30	Инд. произв. активности ФРБ Далласа	США	февраль	19.4	22.1
28.02.2017	2:50	Промышл. производство (м/м)	Япония	январь	0.40%	0.70%
	2:50	Промышл. производство (г/г)	Япония	январь	4.30%	3.20%
	10:45	ИПЦ (м/м)	Франция	февраль	0.40%	-0.20%
	10:45	ИПЦ (г/г)	Франция	февраль	1.50%	1.30%
	10:45	Потребительские расходы (м/м)	Франция	январь	0.60%	-0.80%
	10:45	Потребительские расходы (г/г)	Франция	январь	1.60%	1.50%
	10:45	ВВП (кв/кв)	Франция	4К16	0.40%	0.40%
	10:45	ВВП (г/г)	Франция	4К16	1.10%	1.10%
	16:30	ВВП, в год. исчисл. (кв/кв)	США	4К16	2.10%	1.90%
	16:30	Личное потребление	США	4К16	2.50%	2.50%
	16:30	Базовый инд. потреб. цен (к/к)	США	4К16	1.30%	1.30%
	17:00	Индекс цен на недвижимотсь от SP CS, м/м	США	декабрь	0.70%	0.88%
	17:00	Индекс цен на недвижимотсь от SP CS, г/г	США	декабрь	5.30%	5.27%
	17:45	Инд. деловой активности Chicago PMI	США	февраль	53	50.3
18:00	Инд. произв. активности ФРБ Ричмонда	США	февраль	10	12	

Источник: Bloomberg

Долговой рынок России

В ходе длительных выходных в России в предвыборной гонке кандидатов в президенты Франции произошли существенные перемены. Франсуа Байру отказался от своего участия в гонке, поддержав бывшего министра экономики Франции Эммануэля Макрона. На этих новостях популярность Марин Лэ Пен в ходе соцопросов снизилась, а спрэд между доходностями гособлигаций Франции и Германии сократился до 0,68%.

С конца прошлой торговой недели доходности ОФЗ существенно не изменились. Индикативная серия ОФЗ 26207 торгуется с доходностью к погашению на уровне 8,2%.



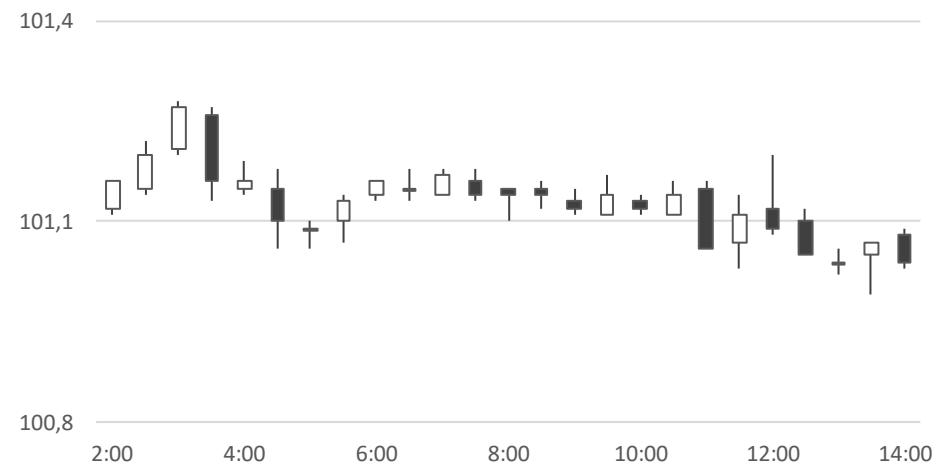
Источник: Bloomberg

Валютный рынок

Британский фунт дешевеет относительно основных валютных пар на новостях СМИ о начале подготовки нового референдума о независимости Шотландии. Во второй половине прошедшей торговой недели курс американского доллара существенно не изменился, несмотря на то, что ожидания повышения ставок со стороны ФРС существенно возросли после публикации протокола последнего заседания Комитета по операциям на открытом рынке США. На текущий момент повышение ставки на 0,25% на мартовском заседании FOMC оценивается в 40%. Центральным событием этой недели станет выступление главы ФРС Джанет Йеллен с экономическим докладом в среду.

Курс российской валюты вырос относительно доллара на 70 копеек до 57,74 руб/долл на фоне роста цен на нефть с начала валютных торгов на ММВБ на 0,6% до \$56,7 за баррель марки Brent.

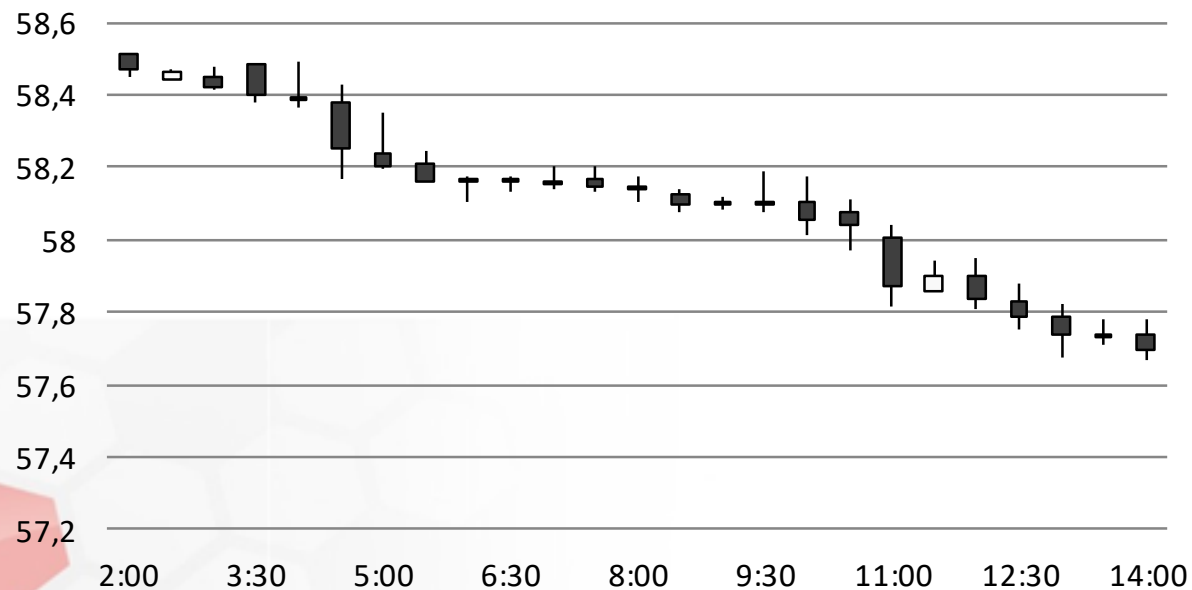
Индекс доллара США



Источник: Bloomberg

Валютный рынок

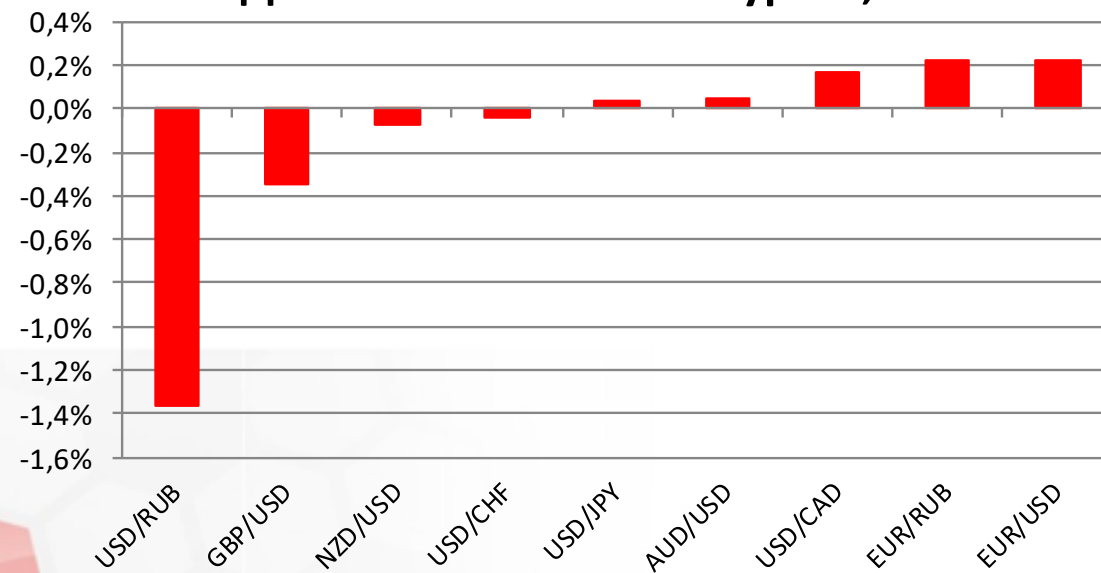
USD/RUB



Источник: Bloomberg

Валютный рынок

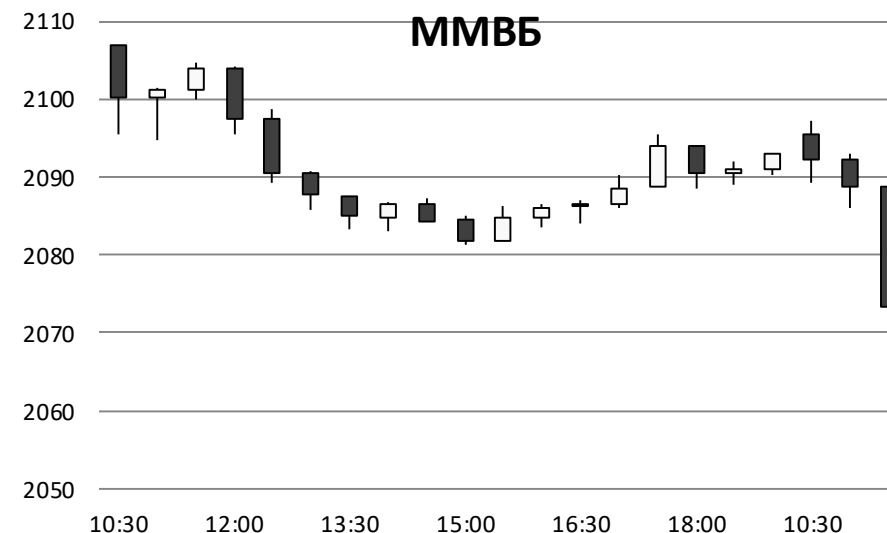
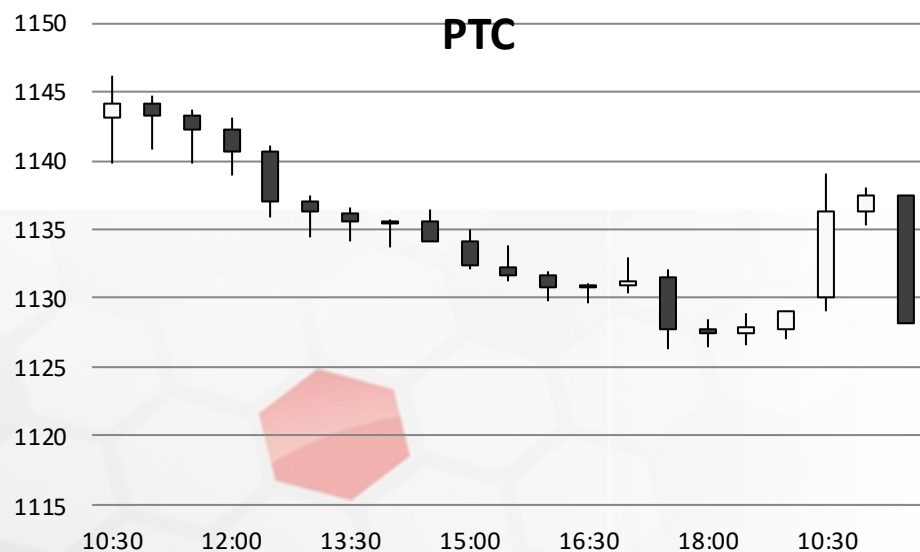
Динамика валютных курсов, %



Источник: Bloomberg

Фондовый рынок

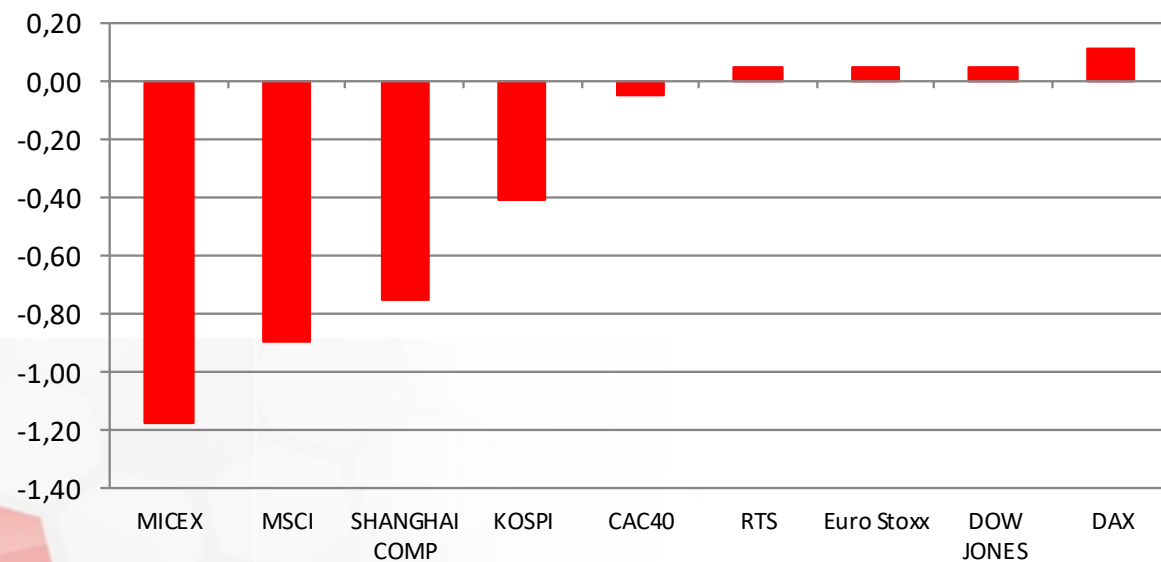
Индекс ММВБ с начала торговой сессии в понедельник снижается на 1%, двигаясь вниз вслед за акциями нефтегазовых и электроэнергетических компаний. В целом динамика в наиболее ликвидных акциях разнонаправленная и связана с неопределённостью вокруг содержания завтрашнего выступления Дональда Трампа в Сенате США. Индекс РТС наоборот растет благодаря укреплению курса российской валюты.



Источник: ММВБ, Bloomberg

Фондовый рынок

Динамика мировых фондовых индексов, %



Источник: ММВБ, Bloomberg

Максим Гесин

maksims.gesins@dukascopy.com

Ярослав Смирнов

jaroslavs.smirnovs@dukascopy.com

Евгения Григорчук

yevgeniya.grygorchuk@dukascopy.com

Наша аналитика:

[Технический анализ](#)

[Короткие новости](#)

[Торговые идеи по фигурам](#)

[Квартальный отчёт](#)

[Прогнозы сообщества](#)

Полезные ссылки:

[FXSpider онлайн новости](#)

[ТВ](#)

[Вебинары](#)

[Графики](#)

[Индекс валют](#)

[CoT отчёты](#)

[Пивот уровни](#)

[Сентимент рынка](#)

[Экономический календарь](#)

[Сигналы](#)



Оговорка

Вся информация в этой статье, включая мнения, показатели и графики, предоставлена только в целях ознакомления, и не может быть интерпретирована как финансовый совет. Dukascopy не несет ответственности за полноту или правильность любой информации, содержащейся в этой статье. Финансовые показатели, указанные в этой статье не были проверены компанией Dukascopy. Взгляды, мнения и анализы принадлежат авторам статьи, и не были согласованы с Dukascopy.

Dukascopy отказывается от любых гарантий, выраженных или подразумевающихся, но, не ограничиваясь этим, касательно пригодности для торговли или пригодности для определенной цели, в отношении всей информации в этой статье. Dukascopy не при каких обстоятельствах не несет ответственность за любые прямые, непрямые, косвенные, зависящие, непредвиденные, или любые другие убытки, понесенные в связи с использованием этой статьи.