



Swiss Forex Bank & Marketplace

Ежедневная Аналитика

Кратко о главном

Глобальный рынок акций замер в ожидании публикации протокола последнего заседания FOMC, которое завершилось 1 февраля. В целом волатильность котировок на рынке акций низкая. Цены на нефть снижаются перед завтрашней публикацией данных о запасах. Инвесторы опасаются продолжения роста объемов сырой нефти в нефтехранилищах США.

Обзор макроэкономических событий

Опубликованная сегодня макроэкономическая статистика в Европе оказалась в целом позитивной. Индекс делового климата от IFO вырос до 111 пунктов, превысив прогнозы аналитиков. Данные по инфляции в ЕС совпали с ожиданиями экономистов. Несмотря на вышедшие данные, европейские индексы акций торгуются разнонаправленно с начала дня в ожидании публикации протокола последнего заседания Комитета по операциям на открытом рынке США. Азиатские индексы сегодня росли вслед за акциями строительных компаний. Согласно данным Национальным бюро статистики Китая, в январе цены на новые дома росли в 66 городах из 70. Индекс Hang Seng вырос до максимальных значений с ноября 2015 года.

Цены на нефть марки Brent снизилась до отметки \$56,2 на опасениях роста запасов сырья в США. Согласно данным Reuters, аналитики прогнозируют увеличение запасов нефти в США на 3,4 млн как по данным Американского института нефти, так и Минэнерго. По нашим прогнозам, в дальнейшем на стоимость нефти до конца дня будет влиять лишь динамика курса американского доллара.

Ожидаемая статистика

Дата	Время	Событие	Страна	Период	Обз(Мд)	Пред.
22.02.2017	12:00	Индекс делового климата от IFO	Германия	февраль	109,7	109,8
	12:00	Индикатор ожиданий от IFO	Германия	февраль	103	103,2
	12:30	ВВП (кв/кв)	Великобритания	4К2016	0,60%	0,60%
	12:30	ВВП (г/г)	Великобритания	4К2016	2,20%	2,20%
	12:30	Личное потребление (кв/кв)	Великобритания	4К2016	0,60%	0,70%
	12:30	Экспорт (кв/кв)	Великобритания	4К2016	2,00%	-2,60%
	12:30	Импорт (кв/кв)	Великобритания	4К2016	0,50%	1,40%
	13:00	ИПЦ (м/м)	Еврозона	январь	-0,80%	0,50%
	13:00	ИПЦ (г/г)	Еврозона	январь	1,80%	1,80%
	15:00	Заявки на ипотеку от MVA	США	неделя	--	-3,70%
	16:00	ИПЦ (нд/нд)	Россия	неделя	--	0,00%
	16:00	ИПЦ, еженед. (с н.г.)	Россия	неделя	--	0,70%
	18:00	Продажи на вторич. рынке жилья	США	январь	5.55m	5.49m
	18:00	Продажи на вторич. рынке жилья (м/м)	США	январь	1,10%	-2,80%
	22:00	Протокол январьского заседания ФРС	США	январь	--	--

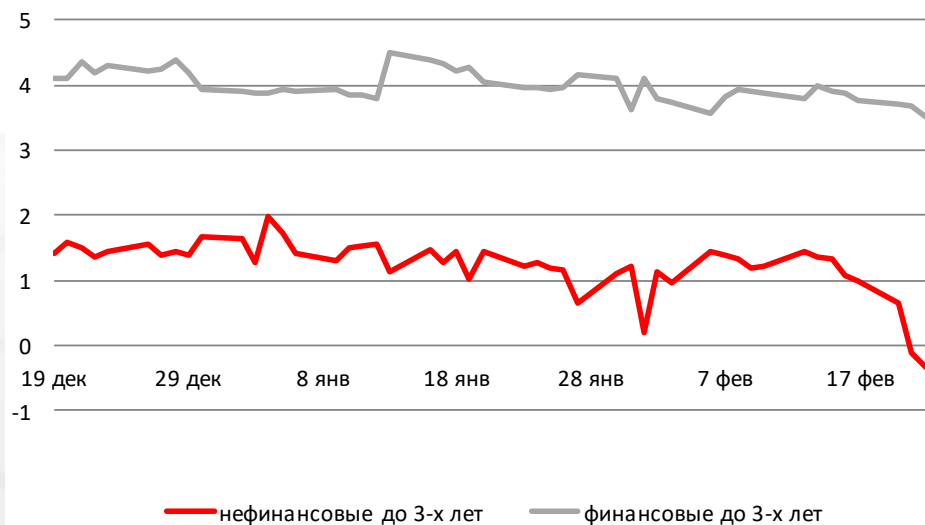
Источник: Bloomberg

Долговой рынок России

Растущие политические риски, связанные с неопределённостью вокруг президентских выборов во Франции, заставляет инвесторов формировать позиции в защитных активах, к которым можно отнести гособлигации Германии. Доходность 10-летних гособлигаций Германии сегодня резко снизилась до 0,25%. С конца прошлой торговой недели доходности американских облигаций колеблются в узком диапазоне значений в ожидании публикации протокола заседания FOMC.

Падение курса рубля оказало давление на ОФЗ. Доходность к погашению ОФЗ серии 26207 на текущий момент составляет 8,19%.

Доходности корпоративных облигаций



Индекс доходности ОФЗ



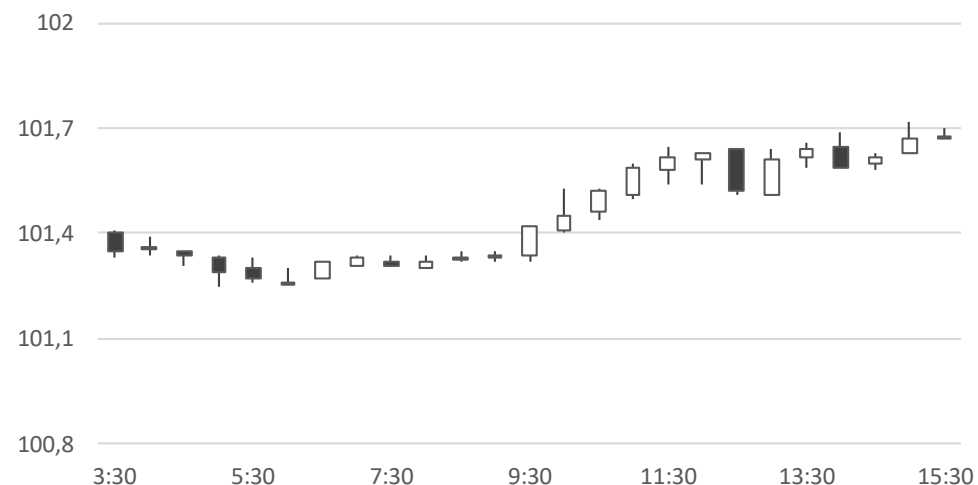
Источник: Bloomberg

Валютный рынок

Курс американского доллара относительно корзины валюты вырос сегодня до максимальных значений за последний месяц на ожиданиях, что на мартовском заседании ставки кредитования через федеральные фонды США будут увеличены. Вчера сразу несколько представителей ФРС выразили поддержку постепенному ужесточению денежно-кредитной политики в США. На наш взгляд, содержание протокола заседания FOMC лишь усилит уверенность в повышении ставок на следующей встрече. Вероятность данного события оценивается рынком в 36%.

Курс рубля относительно доллара снижается вслед за ценами на нефть на 43 копейки до 57,8350 руб/долл.

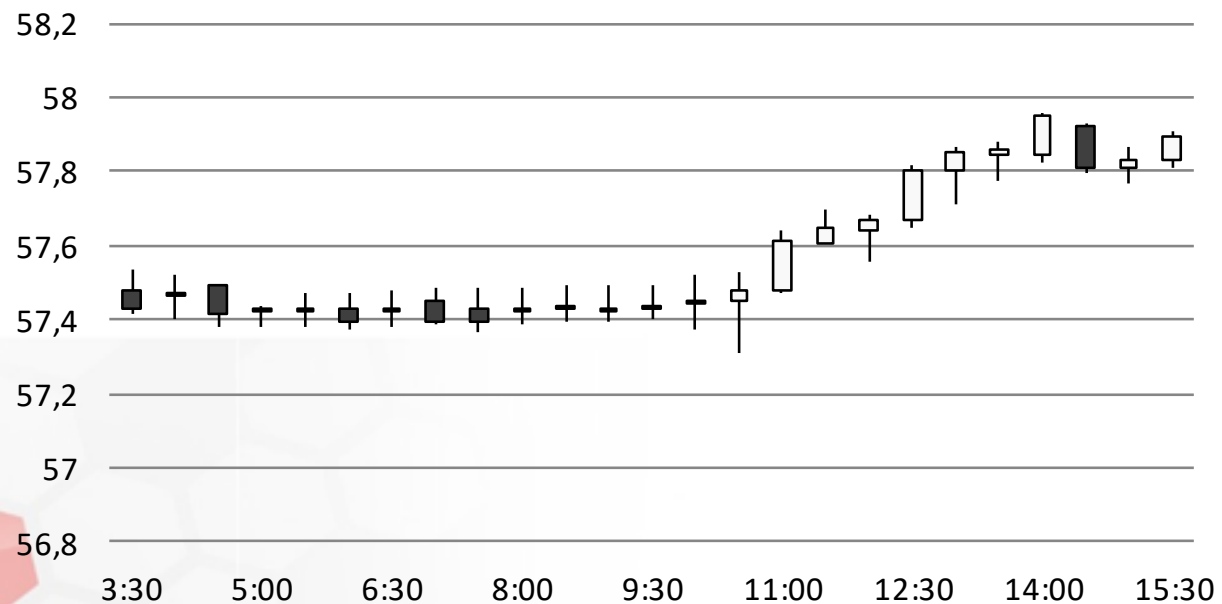
Индекс доллара США



Источник: Bloomberg

Валютный рынок

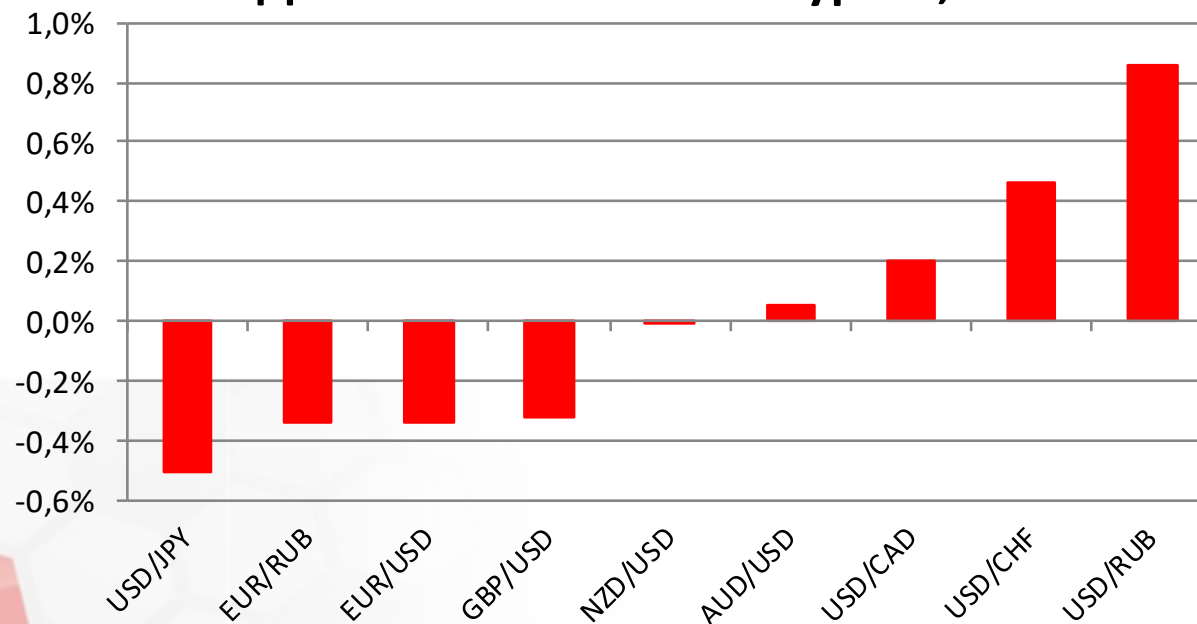
USD/RUB



Источник: Bloomberg

Валютный рынок

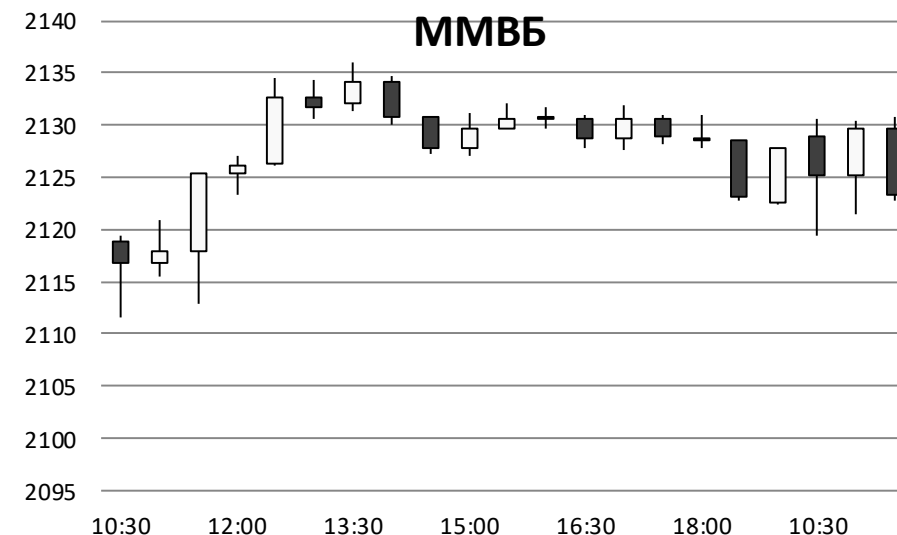
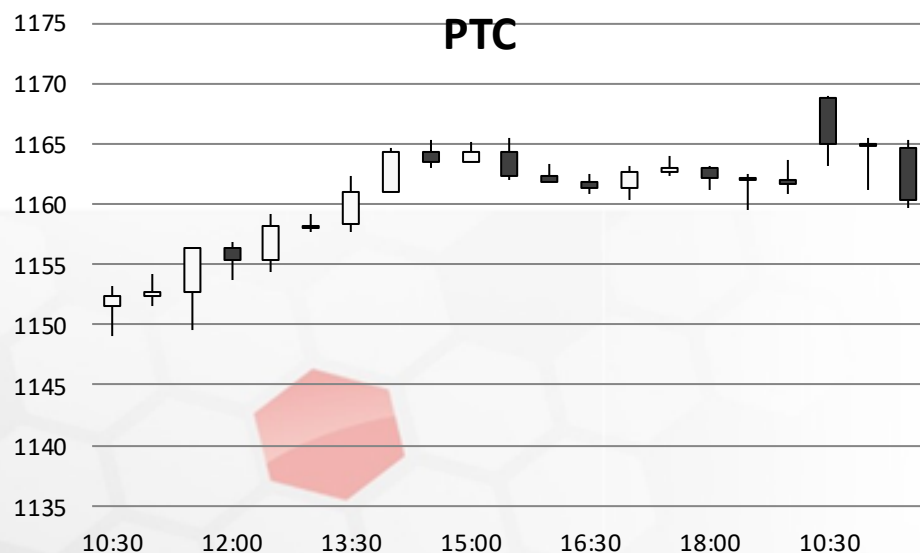
Динамика валютных курсов, %



Источник: Bloomberg

Фондовый рынок

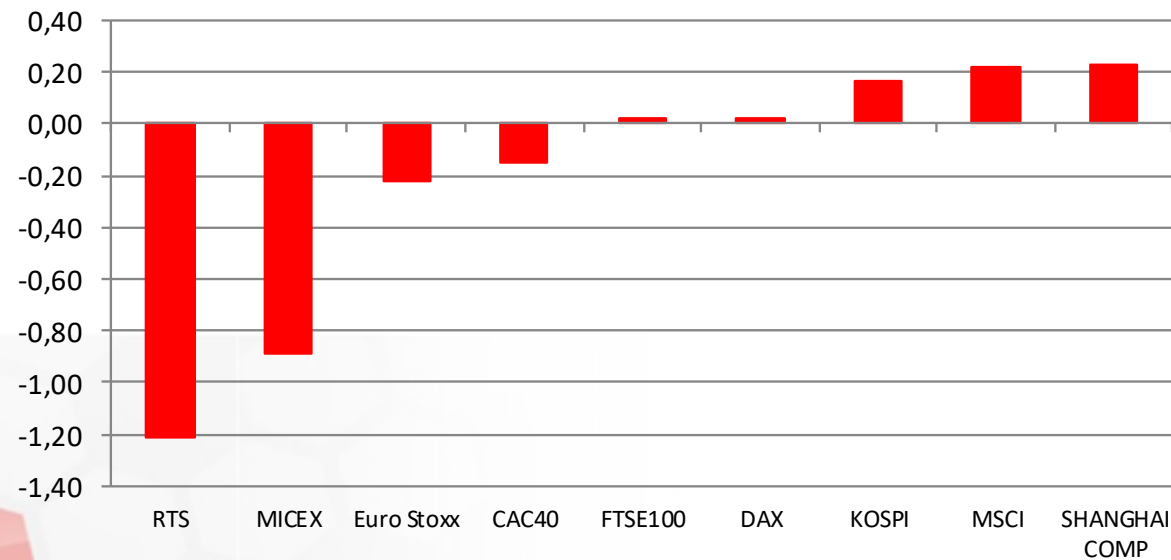
Еще вчера покупки акций нефтегазовых компаний способствовали росту российских индексов. Сегодня падение цен на нефть негативно сказалось на динамике отечественных фондовых индикаторов. Несмотря на публикацию нейтральных квартальных результатов, акции «Роснефти» снижаются на 0,8% до 351 руб./акция. Индекс ММВБ теряет 0,8%, опустившись до отметки 2109 пунктов. Индекс РТС снижается на 1,2% до 1147 пунктов.



Источник: ММВБ, Bloomberg

Фондовый рынок

Динамика мировых фондовых индексов, %



Источник: ММББ, Bloomberg

Максим Гесин

maksims.gesins@dukascopy.com

Ярослав Смирнов

jaroslavs.smirnovs@dukascopy.com

Евгения Григорчук

yevgeniya.grygorchuk@dukascopy.com

Наша аналитика:

[Технический анализ](#)

[Короткие новости](#)

[Торговые идеи по фигурам](#)

[Квартальный отчёт](#)

[Прогнозы сообщества](#)

Полезные ссылки:

[FXSpider онлайн новости](#)

[ТВ](#)

[Вебинары](#)

[Графики](#)

[Индекс валют](#)

[CoT отчёты](#)

[Пивот уровни](#)

[Сентимент рынка](#)

[Экономический календарь](#)

[Сигналы](#)



Оговорка

Вся информация в этой статье, включая мнения, показатели и графики, предоставлена только в целях ознакомления, и не может быть интерпретирована как финансовый совет. Dukascopy не несет ответственности за полноту или правильность любой информации, содержащейся в этой статье. Финансовые показатели, указанные в этой статье не были проверены компанией Dukascopy. Взгляды, мнения и анализы принадлежат авторам статьи, и не были согласованы с Dukascopy.

Dukascopy отказывается от любых гарантий, выраженных или подразумевающихся, но, не ограничиваясь этим, касательно пригодности для торговли или пригодности для определенной цели, в отношении всей информации в этой статье. Dukascopy не при каких обстоятельствах не несет ответственность за любые прямые, непрямые, косвенные, зависящие, непредвиденные, или любые другие убытки, понесенные в связи с использованием этой статьи.