



Swiss Forex Bank & Marketplace

Ежедневная Аналитика

Кратко о главном

Большинство азиатских индексов акций завершило торговую сессию во вторник ростом на фоне ожиданий, что стабилизация китайского юаня позволит снизить ставки РЕПО на внутреннем рынке. Цены на нефть резко взлетели на высказываниях представителей ОПЕК. Европейские индексы акций растут вслед за бумагами сырьевых компаний.

Обзор макроэкономических событий

Новая торговая сессия на европейских биржах началась со снижения на фоне роста политических рисков. Согласно данным соцопросов Opinion Way, популярность противника евроинтеграции кандидата Марин Ле Пен достигла 34%. В дальнейшем европейские индексы начали расти на фоне публикации позитивной статистики в регионе. По предварительным расчетам Markit, композитный индекс деловой активности в ЕС вырос до 56 пунктов, существенно превысив ожидания рынка. Данные по инфляции во Франции совпали с прогнозами экономистов. В лидерах роста оказались бумаги нефтегазовых компаний, после того как цены на нефть резко влетели на высказываниях генерального секретаря ОПЕК Мохаммеда Баркиндю. В ходе своего выступления он выразил уверенность в дальнейшем исполнении договоренностей по сокращению добычи основными нефтедобывающими странами, и что к данным соглашениям могут присоединиться в будущем еще несколько участников рынка. На этом фоне стоимость барреля марки Brent сегодня достигала отметки \$57,2. В дальнейшем мы прогнозируем стабилизацию цен на нефтяные контракты в ожидании выхода отчёта Американского института нефти в среду ночью.

Ожидаемая статистика

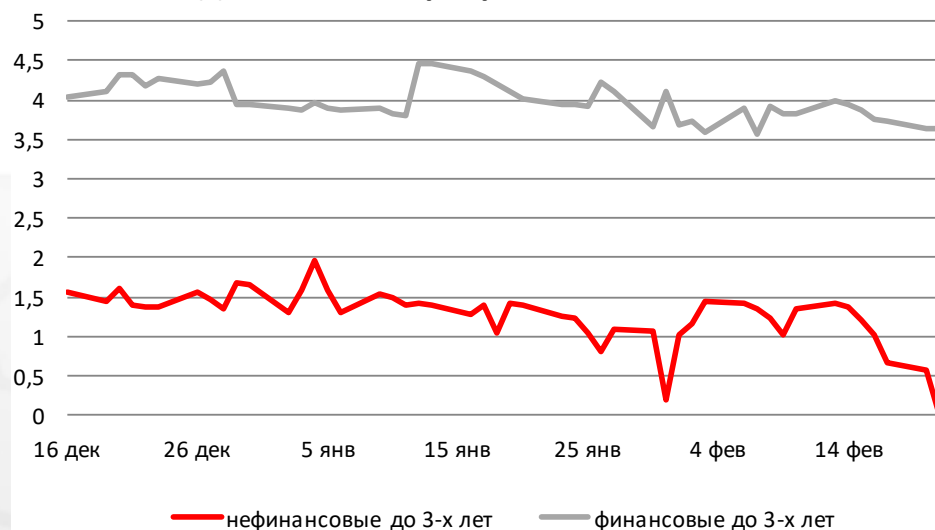
Дата	Время	Событие	Страна	Период	Обз(Мд)	Пред.	
21.02.2017	10:45	ИПЦ (м/м)	Франция	январь	-0,20%	-0,20%	
	10:45	ИПЦ (г/г)	Франция	январь	1,40%	1,40%	
	11:00	Индекс деловой активности PMI в сфере произ-ва	Франция	февраль	53,4	53,6	
	11:00	Индекс деловой активности PMI в сфере услуг	Франция	февраль	53,8	54,1	
	11:00	Составной индекс PMI	Франция	февраль	53,8	54,1	
	11:30	Индекс деловой активности PMI в сфере произ-ва	Германия	февраль	56,1	56,4	
	11:30	Индекс деловой активности PMI в сфере услуг	Германия	февраль	53,6	53,4	
	11:30	Составной индекс PMI	Германия	февраль	54,9	54,8	
	12:00	Индекс деловой активности PMI в сфере произ-ва	Еврозона	февраль	55	55,2	
	12:00	Индекс деловой активности PMI в сфере услуг	Еврозона	февраль	53,7	53,7	
	12:00	Составной индекс PMI	Еврозона	февраль	54,3	54,4	
	22.02.2017	12:00	Индекс делового климата от IFO	Германия	февраль	109,7	109,8
		12:00	Индикатор ожиданий от IFO	Германия	февраль	103	103,2
		12:30	ВВП (кв/кв)	Великобритания	4К2016	0,60%	0,60%
12:30		ВВП (г/г)	Великобритания	4К2016	2,20%	2,20%	
12:30		Личное потребление (кв/кв)	Великобритания	4К2016	0,60%	0,70%	
12:30		Экспорт (кв/кв)	Великобритания	4К2016	2,00%	-2,60%	
12:30		Импорт (кв/кв)	Великобритания	4К2016	0,50%	1,40%	
13:00		ИПЦ (м/м)	Еврозона	январь	-0,80%	0,50%	
13:00		ИПЦ (г/г)	Еврозона	январь	1,80%	1,80%	
15:00		Заявки на ипотеку от МВА	США	неделя	--	-3,70%	
16:00		ИПЦ (нд/нд)	Россия	неделя	--	0,00%	
16:00		ИПЦ, еженед. (с н.г.)	Россия	неделя	--	0,70%	
18:00		Продажи на вторич. рынке жилья	США	январь	5.55m	5.49m	
18:00		Продажи на вторич. рынке жилья (м/м)	США	январь	1,10%	-2,80%	
22:00	Протокол январьского заседания ФРС	США	январь	--	--		

Источник: Bloomberg

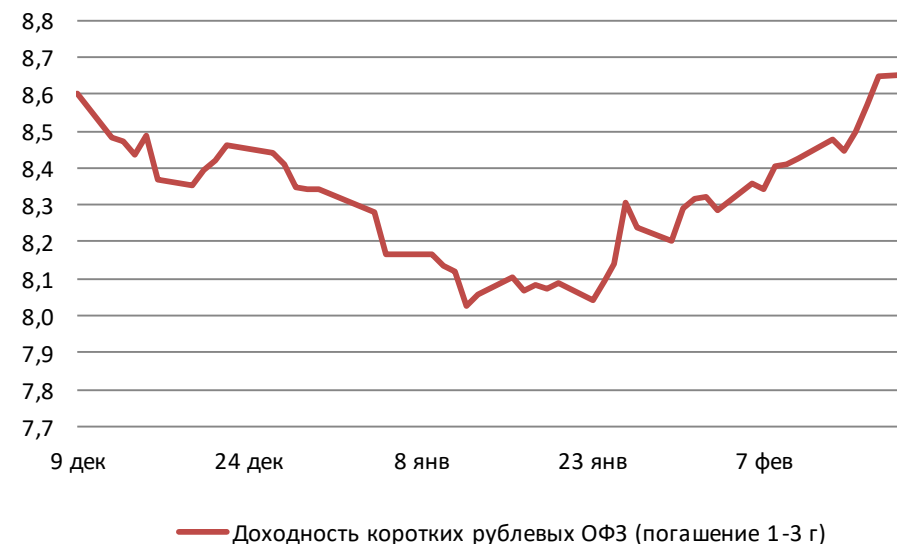
Долговой рынок России

Второй день подряд доходности греческих гособлигаций снижаются на фоне ожиданий, что по итогам вчерашней встречи основных кредиторов страны может быть возобновлена финансовая помощь. Доходности 10-летних гособлигаций остальных европейских стран снижается перед публикацией завтрашнего протокола заседания FOMC. Укрепление рубля не оказывает поддержки ОФЗ, доходность которых второй день подряд колеблется в узком диапазоне значений.

Доходности корпоративных облигаций



Индекс доходности ОФЗ

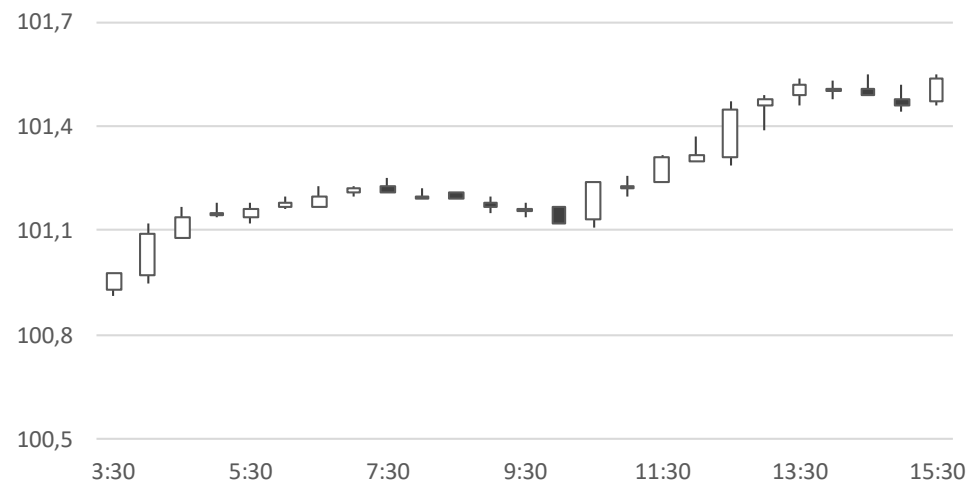


Источник: Bloomberg

Валютный рынок

Резкий взлет котировок нефтяных контрактов позитивно сказался на курсе российской валюты которая сегодня росла до 57,6 руб/долл. Курс доллара растет относительно корзины валют DXY до 101,53 руб/долл на ожиданиях повышения ставок на мартовском заседании ФРС. Сегодня сразу три представителя ФРС выступят с различными докладами по монетарной политике.

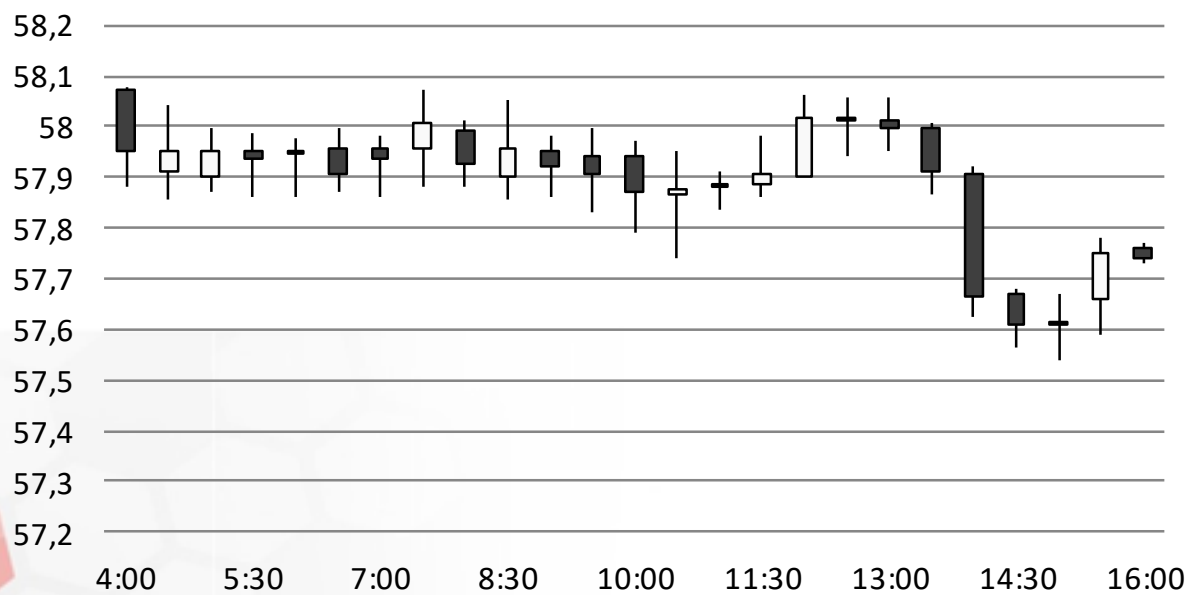
Индекс доллара США



Источник: Bloomberg

Валютный рынок

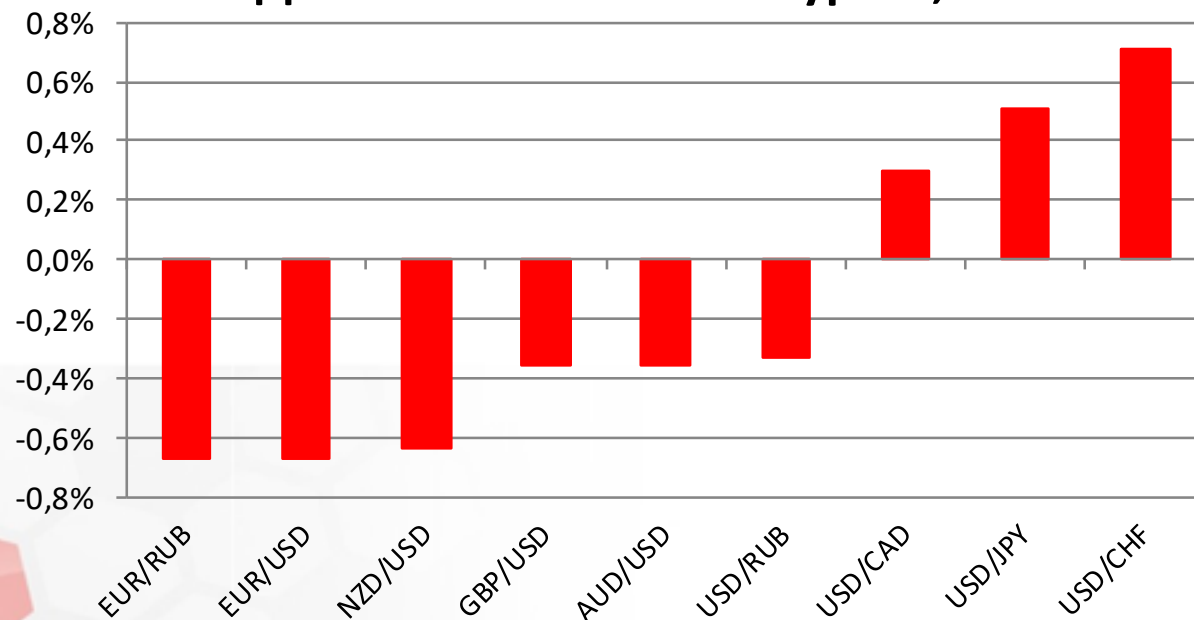
USD/RUB



Источник: Bloomberg

Валютный рынок

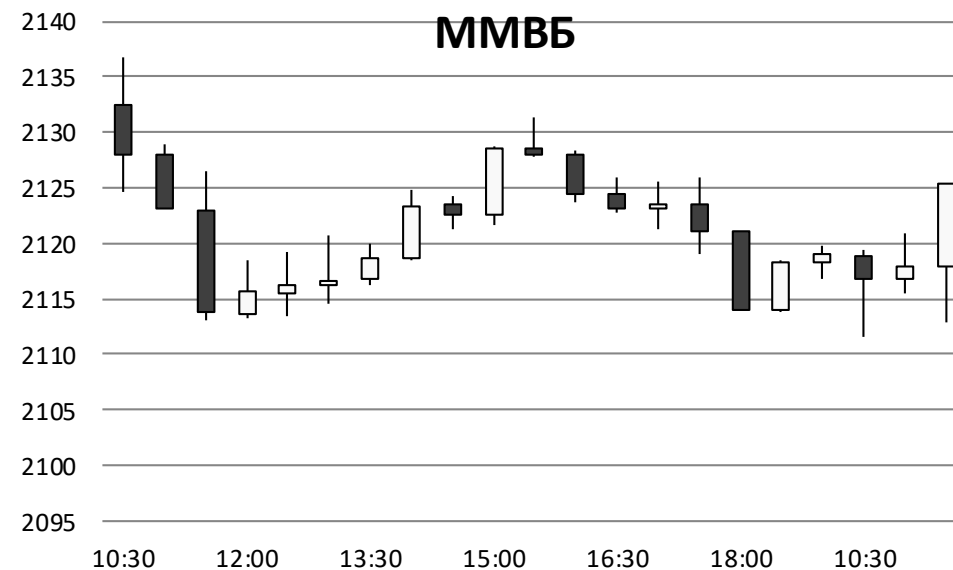
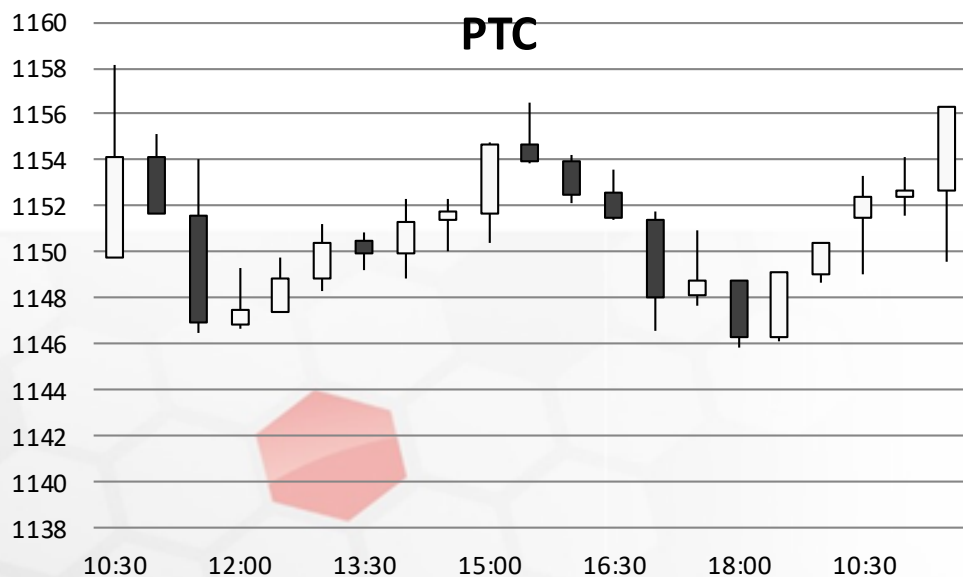
Динамика валютных курсов, %



Источник: Bloomberg

Фондовый рынок

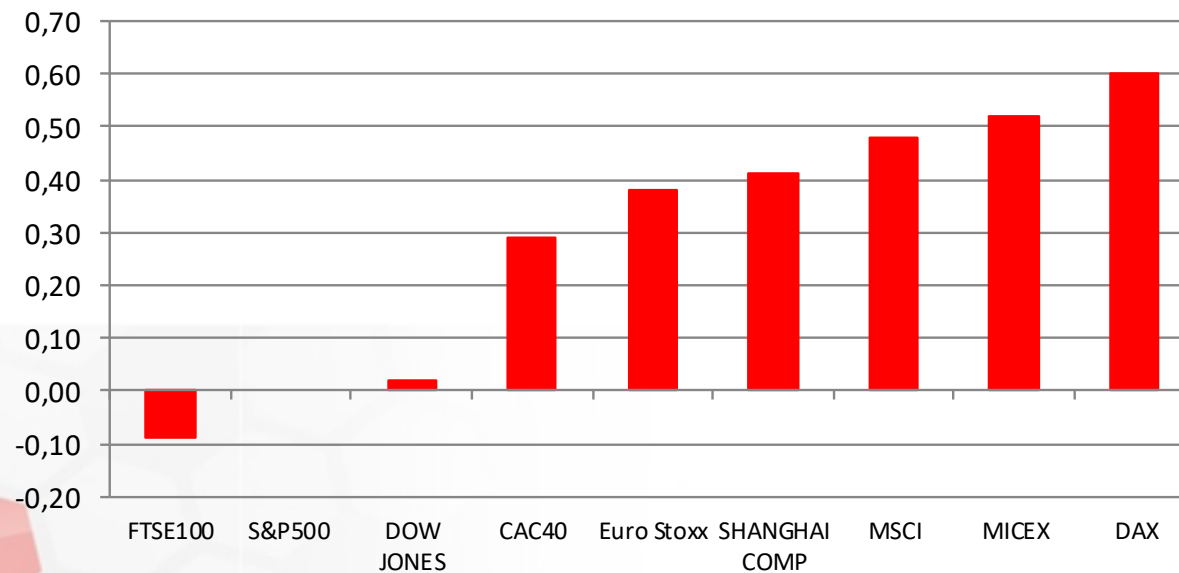
Вслед за акциями нефтегазовых компаний растёт индекс ММВБ (+0,5%). Резкий всплеск цен на нефть стал причиной покупок в акциях сырьевых компаний, котировки которых растут на 1,5%. Хуже рынка выглядят бумаги золотодобывающих компаний, которые снижаются вслед за ценами на золото. Индекс РТС растёт на 1% до 1162 пунктов.



Источник: ММВБ, Bloomberg

Фондовый рынок

Динамика мировых фондовых индексов, %



Источник: ММВБ, Bloomberg

Максим Гесин

maksims.gesins@dukascopy.com

Ярослав Смирнов

jaroslavs.smirnovs@dukascopy.com

Евгения Григорчук

yevgeniya.grygorchuk@dukascopy.com

Наша аналитика:

[Технический анализ](#)

[Короткие новости](#)

[Торговые идеи по фигурам](#)

[Квартальный отчёт](#)

[Прогнозы сообщества](#)

Полезные ссылки:

[FXSpider онлайн новости](#)

[ТВ](#)

[Вебинары](#)

[Графики](#)

[Индекс валют](#)

[CoT отчёты](#)

[Пивот уровни](#)

[Сентимент рынка](#)

[Экономический календарь](#)

[Сигналы](#)



Оговорка

Вся информация в этой статье, включая мнения, показатели и графики, предоставлена только в целях ознакомления, и не может быть интерпретирована как финансовый совет. Dukascopy не несет ответственности за полноту или правильность любой информации, содержащейся в этой статье. Финансовые показатели, указанные в этой статье не были проверены компанией Dukascopy. Взгляды, мнения и анализы принадлежат авторам статьи, и не были согласованы с Dukascopy.

Dukascopy отказывается от любых гарантий, выраженных или подразумевающихся, но, не ограничиваясь этим, касательно пригодности для торговли или пригодности для определенной цели, в отношении всей информации в этой статье. Dukascopy не при каких обстоятельствах не несет ответственность за любые прямые, непрямые, косвенные, зависящие, непредвиденные, или любые другие убытки, понесенные в связи с использованием этой статьи.