



Swiss Forex Bank & Marketplace

Ежедневная Аналитика

Кратко о главном

После недели непрерывного роста на глобальном рынке акций началось коррекционное снижение на фоне желания инвесторов зафиксировать прибыль в сильно подорожавших активах перед длительными выходными в США.

Обзор макроэкономических событий

Торговую сессию в четверг американские индексы акций завершили разнонаправленно. Индекс S&P500 снизился на 0,1%, начав корректироваться вниз после роста, длившегося 6 дней. Фьючерс на индекс на текущий момент снижается, отыгрывая публикацию слабых финансовых показателей американскими компаниями. Также давление на индекс оказало снижение котировок акций нефтегазовых компаний, которые следуют за нефтяными контрактами. Торговую неделю фондовые индексы азиатских стран завершили снижением на опасениях роста кредитных рисков на рынке недвижимости. В январе китайские строительные компании привлекли более \$3,8 млрд, размещая бессрочные облигации в иностранной валюте. Также стоит учесть растущие ставки кредитования в Китае, которые также могут негативно сказаться на возможности обслуживания долга. Второй день подряд европейские индексы акций снижаются, корректируются также после длительного роста. Лишь акции страховых компаний выглядят лучше рынка на фоне публикации позитивной отчетности от Allianz и Aegon.

Ожидаемая статистика

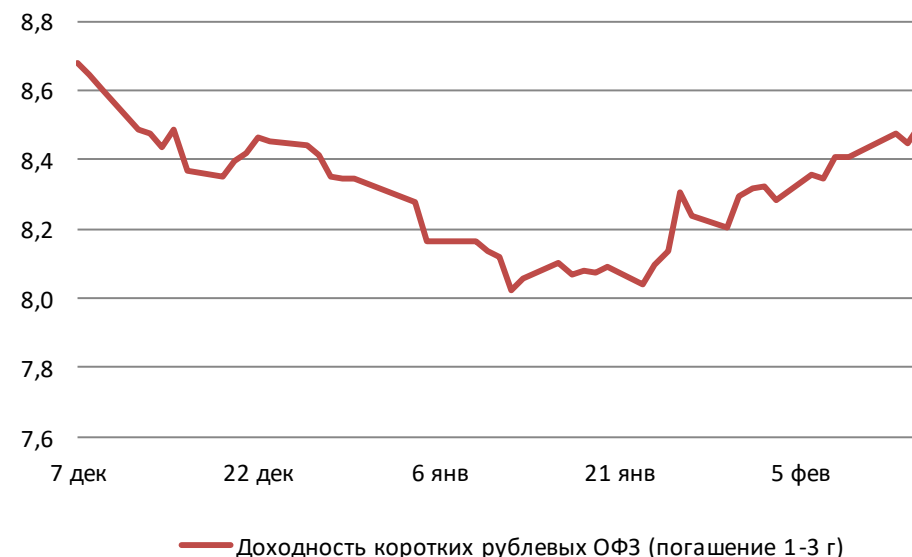
Дата	Время	Событие	Страна	Период	Обз(Мд)	Пред.
17.02.2017	12:00	Сальдо платежного баланса ЕЦБ, с уч. сез.	Еврозона	декабрь	--	36.1b
	12:00	Текущий счет, без уч. сез.	Еврозона	декабрь	--	40.5b
	13:00	Строительное производство (м/м)	Еврозона	декабрь	--	0,40%
	13:00	Строительное производство (г/г)	Еврозона	декабрь	--	0,00%
	18:00	Индекс опереж. индикаторов	США	январь	0,50%	0,50%

Источник: Bloomberg

Долговой рынок России

Доходность 10-летних гособлигаций США корректируется вниз, практически полностью отыграв рост, наблюдавший во вторник, когда глава ФРС выступила с речью в Конгрессе. Вслед за снижающимся курсом рубля продолжают дешеветь рублевые гособлигации. Доходность ОФЗ индикативной серии 26207 выросла до 8,16% к погашению. Негативная динамика на валютном рынке также сказывается на стоимости страховки от риска. CDS по 10-летним российским облигациям выросла до максимальных значений с середины декабря и достигла 267 б.п, в то время как ее средняя стоимость в прошлом году составляла 300 б.п.

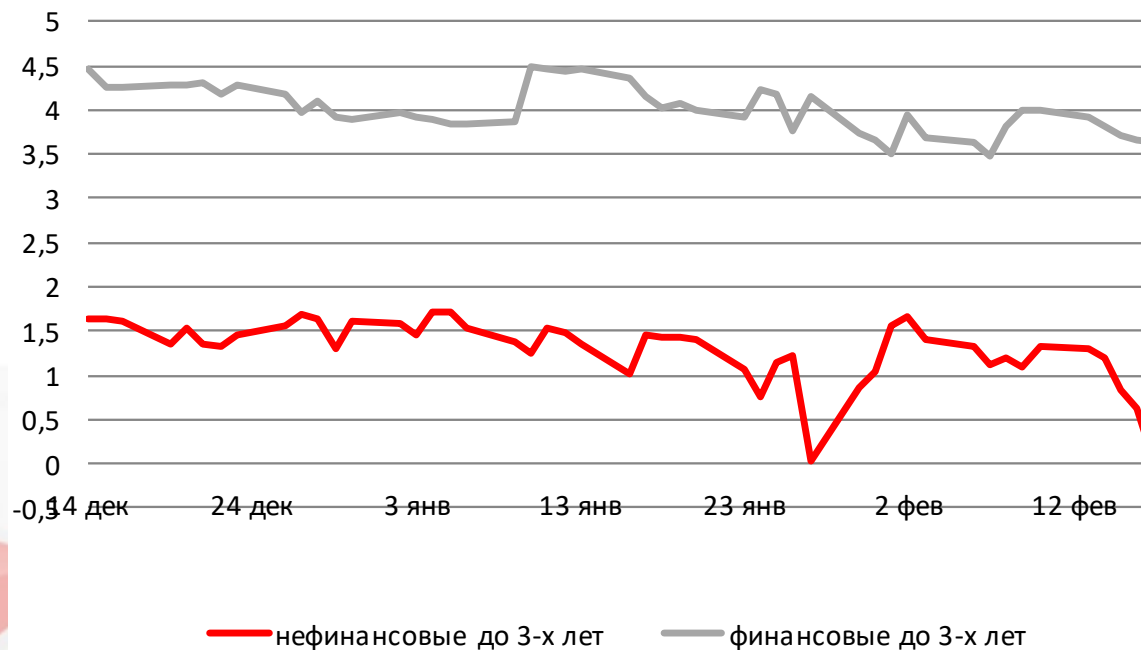
Индекс доходности ОФЗ



Источник: Bloomberg

Долговой рынок России

Доходности корпоративных облигаций

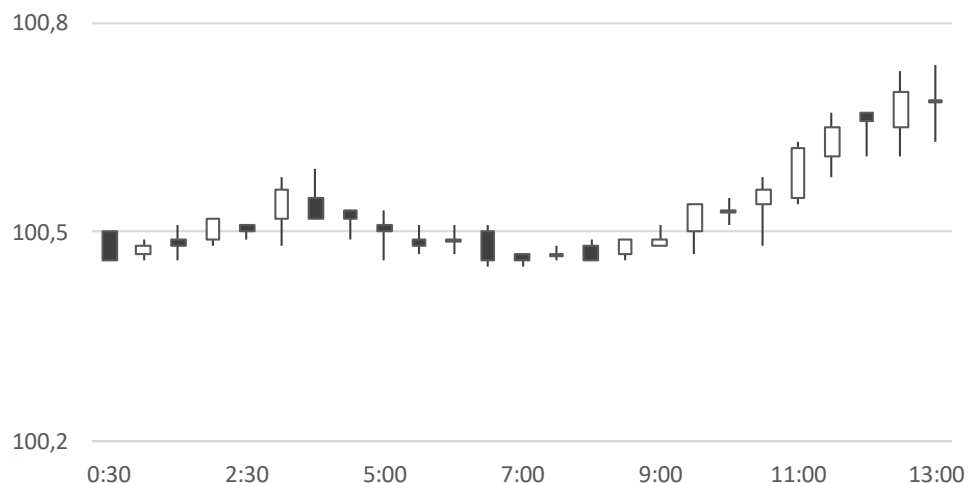


Источник: Bloomberg

Валютный рынок

Вслед за ценами на нефть снижается третий день подряд курс рубля относительно доллара до 57,75 руб/долл. Поддержку российской валюте не оказали высказывания представителей ЦБ РФ, заявившие, что не видят экономических рисков в текущем укреплении российской валюты и отклонении курса в пределах нормы. Курс американского доллара стабилизировался вблизи отметки 100,65 пунктов относительно долларовой корзины DXY. На наш взгляд, американская валюта будет торговаться в боковом тренде до середины следующей недели, когда состоится публикация протокола последнего заседания FOMC.

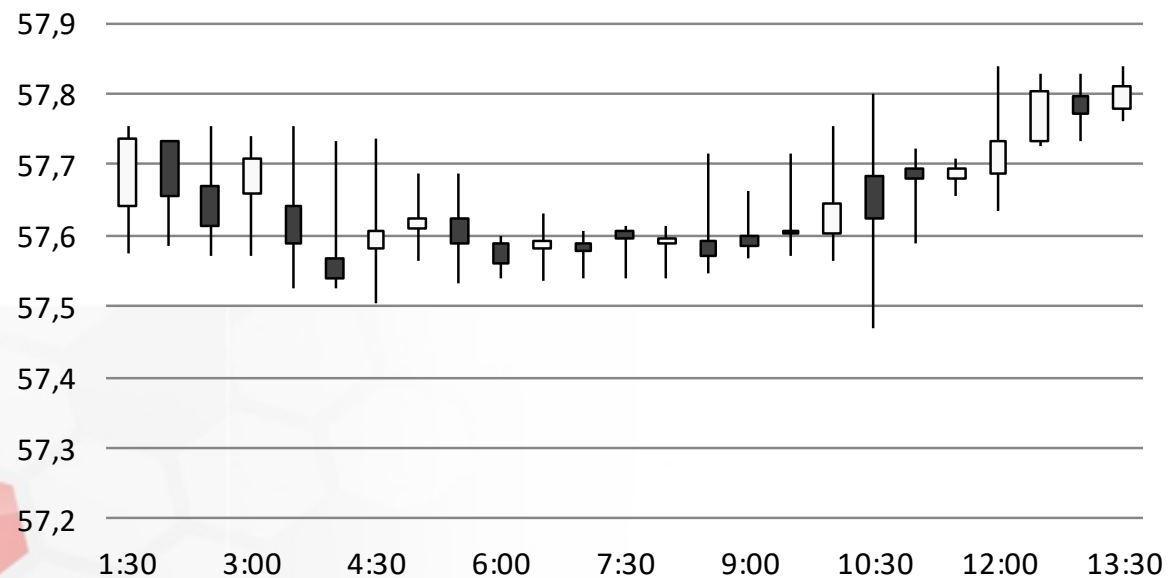
Индекс доллара США



Источник: Bloomberg

Валютный рынок

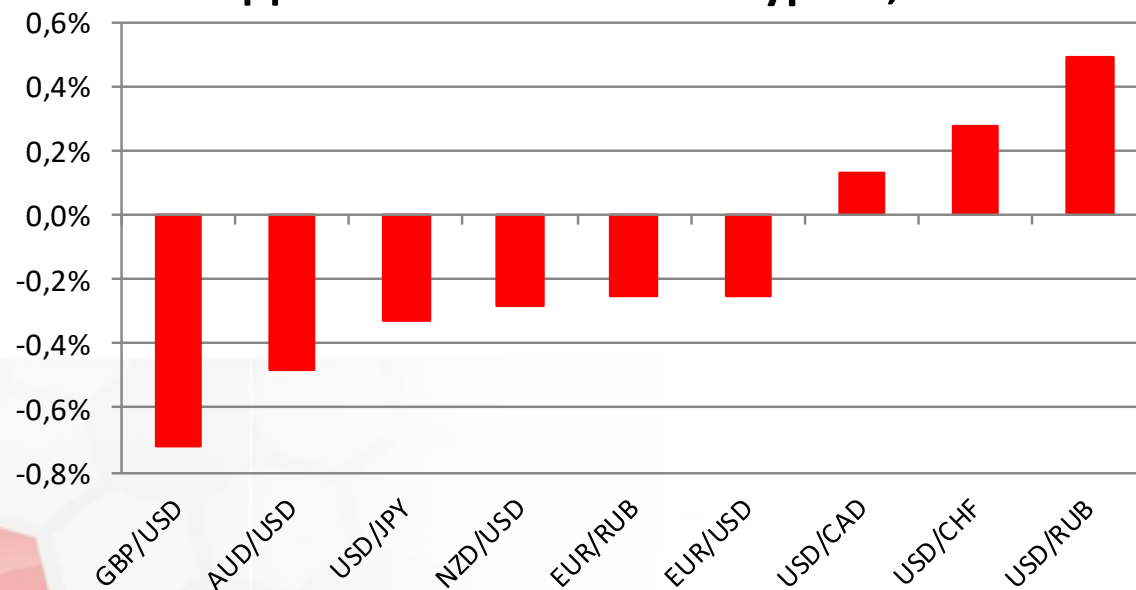
USD/RUB



Источник: Bloomberg

Валютный рынок

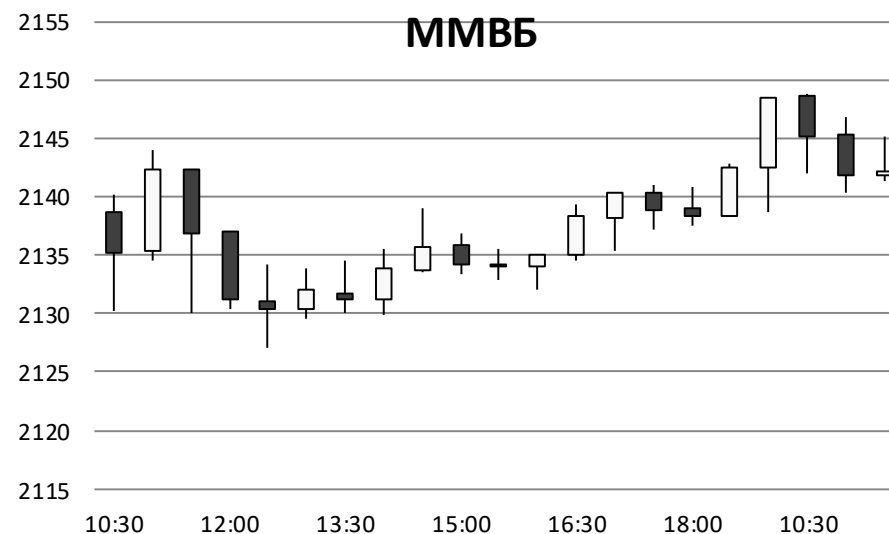
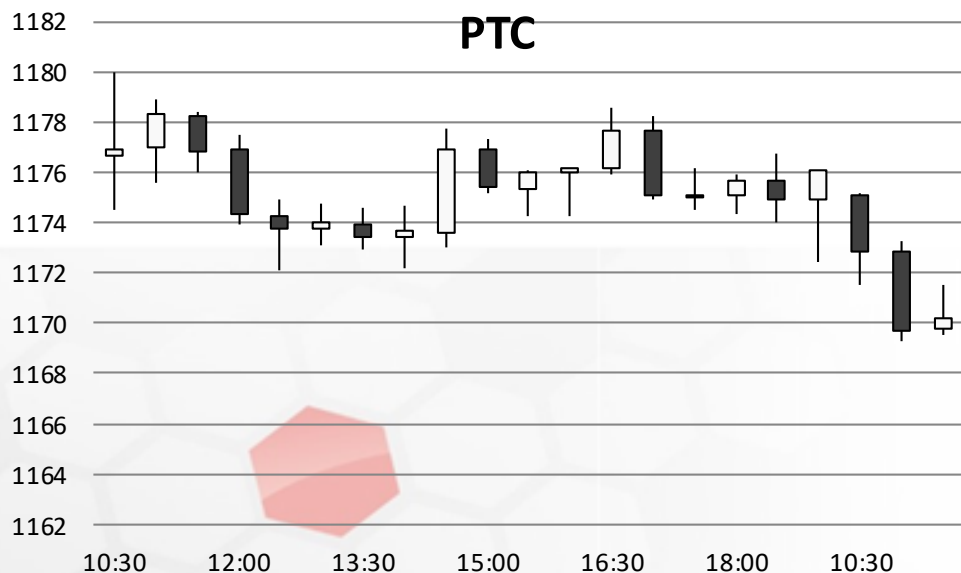
Динамика валютных курсов, %



Источник: Bloomberg

Фондовый рынок

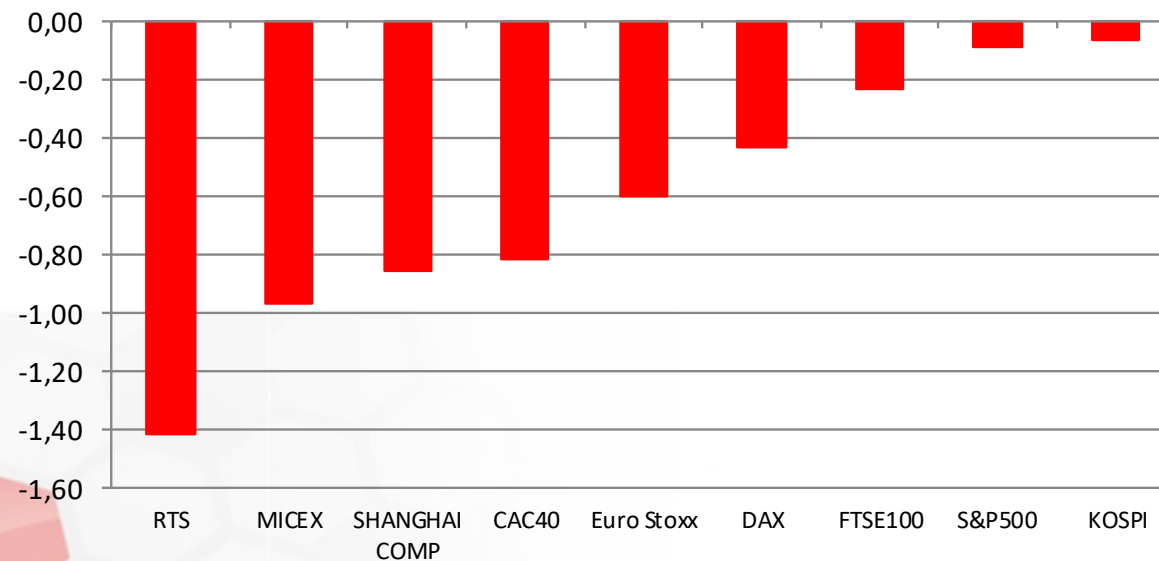
Торговую сессию в пятницу российские индексы акций начали со снижения из-за внешнего негативного фона. Индекс ММВБ теряет 0,9%, опустившись до отметки 2129 пунктов. Индекс РТС снижается на 1,3% до 1160 пунктов. В лидерах падения оказались акции нефтегазовых компаний. Рост цен на золото оказывает поддержку акциям российских золотодобывающих компаний. Стоимость унции золота достигла \$1241.



Источник: ММВБ, Bloomberg

Фондовый рынок

Динамика мировых фондовых индексов, %



Источник: ММВБ, Bloomberg

Максим Гесин

maksims.gesins@dukascopy.com

Ярослав Смирнов

jaroslavs.smirnovs@dukascopy.com

Евгения Григорчук

yevgeniya.grygorchuk@dukascopy.com

Наша аналитика:

[Технический анализ](#)

[Короткие новости](#)

[Торговые идеи по фигурам](#)

[Квартальный отчёт](#)

[Прогнозы сообщества](#)

Полезные ссылки:

[FXSpider онлайн новости](#)

[ТВ](#)

[Вебинары](#)

[Графики](#)

[Индекс валют](#)

[CoT отчёты](#)

[Пивот уровни](#)

[Сентимент рынка](#)

[Экономический календарь](#)

[Сигналы](#)



Оговорка

Вся информация в этой статье, включая мнения, показатели и графики, предоставлена только в целях ознакомления, и не может быть интерпретирована как финансовый совет. Dukascopy не несет ответственности за полноту или правильность любой информации, содержащейся в этой статье. Финансовые показатели, указанные в этой статье не были проверены компанией Dukascopy. Взгляды, мнения и анализы принадлежат авторам статьи, и не были согласованы с Dukascopy.

Dukascopy отказывается от любых гарантий, выраженных или подразумеваемых, но, не ограничиваясь этим, касательно пригодности для торговли или пригодности для определенной цели, в отношении всей информации в этой статье. Dukascopy не при каких обстоятельствах не несет ответственность за любые прямые, непрямые, косвенные, зависящие, непредвиденные, или любые другие убытки, понесенные в связи с использованием этой статьи.