



Swiss Forex Bank & Marketplace

Ежедневная Аналитика

Кратко о главном

Пока на глобальном рынке акций наблюдается рост. Российские фондовые индикаторы торгуются разнонаправленно. Индекс ММВБ снижается вслед за бумагами нефтегазовых компаний. Цены на нефть марки Brent корректируются вниз на опасениях, что меры по сокращению добычи нефти странами ОПЕК лишь стимулируют увеличение производства нефти в США. Поводом для этого стал выход еженедельного отчёта от Baker Hughes.

Обзор макроэкономических событий

Новую торговую неделю европейские индексы начали с роста вслед за акциями сырьевых компаний. Цены на промышленные металлы растут. Стоимость меди на торгах в Лондоне в пятницу выросла до максимальных значений с середины 2015 года. Фондовые индексы стран АТР по итогам сегодняшнего дня подорожали в среднем на 0,7%, двигаясь вверх следом за американскими фондовыми индикаторами, которые в пятницу обновили исторические максимумы, продолжая отыгрывать ожидания, что в ближайшее время Дональд Трамп озвучит программу снижения налоговой нагрузки для американских компаний. Фьючерс на индекс S&P500 продолжает свой рост, поднявшись до отметки 2315 пунктов.

Цены на нефть с конца прошлой торговой недели снижаются на 0,5%, корректируясь вниз после сильного роста в пятницу. Поводом для снижения нефтяных контрактов стал рост опасений увеличения добычи сырья в США. По данным нефтесервисной компании Baker Hughes, на прошлой неделе прирост количества буровых установок в США составил 8 шт., и их общее количество увеличилось до 591 шт. Продолжающееся третью неделю подряд увеличение числа буровых в США повысило опасения, что благоприятная ценовая конъюнктура на нефтяном рынке будет в дальнейшем способствовать росту добычи в США и нивелирует эффект от снижения добычи странами ОПЕК. В дальнейшем на нефтяные котировки повлияет выход ежемесячного отчёта ОПЕК за январь.

Ожидаемая статистика

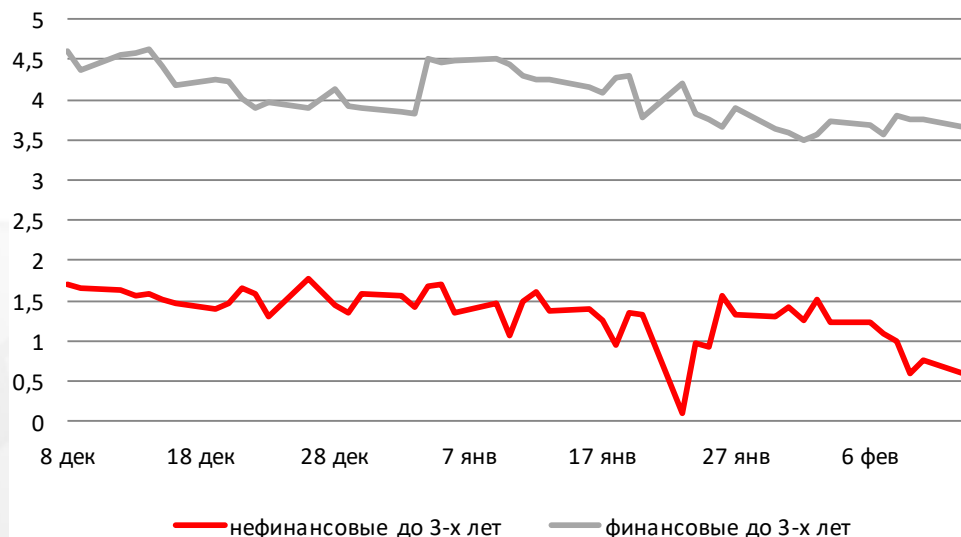
Дата	Время	Событие	Страна	Период	Обз(Мд)	Пред.
13.02.2017	2:50	ВВП, с уч. сез.(кв/кв)	Япония	4К16	0,30%	0,30%
	2:50	ВВП, с уч. сез. в год. исчисл. (кв/кв)	Япония	4К16	1,10%	1,30%
	10:00	Индекс оптовых цен (м/м)	Германия	январь	--	1,20%
	10:00	Индекс оптовых цен (г/г)	Германия	январь	--	2,80%
14.02.2017	7:30	Промышл. производство (м/м)	Япония	декабрь	--	0,50%
	7:30	Пром. производство (г/г)	Япония	декабрь	--	3,00%
	7:30	Загрузка мощностей (м/м)	Япония	декабрь	--	3,00%
	10:00	ИПЦ (г/г)	Германия	январь	1,90%	1,90%
	10:00	ИПЦ (м/м)	Германия	январь	-0,60%	-0,60%
	12:30	ИПЦ (м/м)	Великобритания	январь	-0,50%	0,50%
	12:30	ИПЦ (г/г)	Великобритания	январь	1,90%	1,60%
	12:30	Индекс цен на жилье (г/г)	Великобритания	декабрь	6,50%	6,70%
	13:00	Промышленное производство, с уч. сез. (м/м)	Еврозона	декабрь	-1,50%	1,50%
	13:00	Промышленное производство, с уч. раб. дн. (г/г)	Еврозона	декабрь	1,70%	3,20%
	13:00	Опрос текущей ситуации от ZEW	Германия	февраль	77	77,3
	16:30	ИЦП, искл. пищ. и энерг. пром (м/м)	США	январь	0,20%	0,20%
	16:30	ИЦП, искл. питание, энерг. (мм)	США	январь	--	0,10%
	16:30	Конечной спрос ИЦП (г/г)	США	январь	1,50%	1,60%
	16:30	ИЦП, искл. пищ. и энерг. пром (г/г)	США	январь	1,10%	1,60%
	16:30	ИЦП, искл. питание, энерг. (гг)	США	январь	--	1,70%

Источник: Bloomberg

Долговой рынок России

Рост российского рубля относительно доллара оказывает поддержку рублевым ОФЗ. Доходность ОФЗ серии 26207 снизилась впервые за последний месяц до 8%. На рынке европейского долга наблюдается разнонаправленная динамика. Доходность 10-летних гособлигаций Франции снижается на 1,6 б.п., несмотря на рост популярности Марин Ле Пэн. По последним данным соцопросов, за нее отдают голоса более 32% избирателей.

Доходности корпоративных облигаций



Индекс доходности ОФЗ



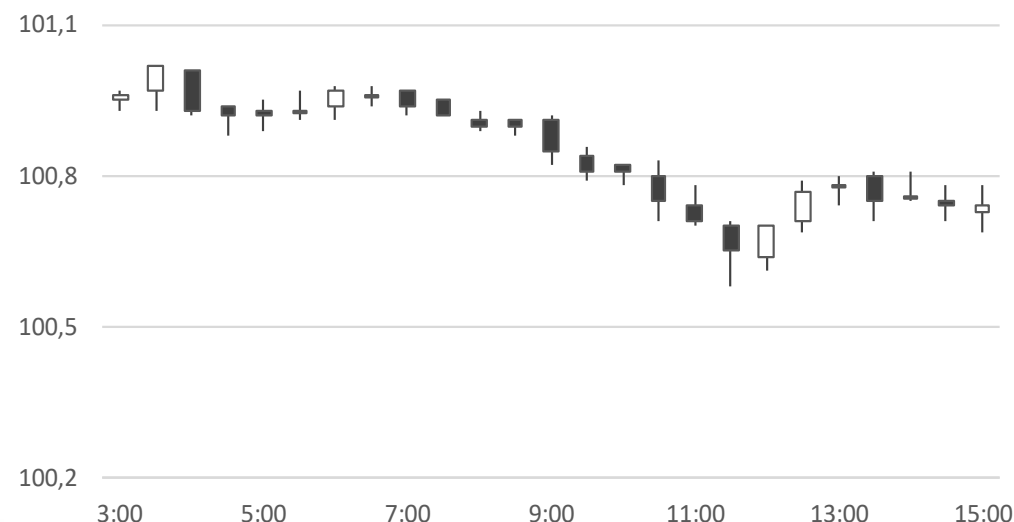
Источник: Bloomberg

Валютный рынок

Второй торговый день подряд курс доллара относительно корзины валют DXY стабилен и колеблется чуть выше отметки 100,5 пункта. На наш взгляд, до середины недели курс доллара будет торговаться в узком диапазоне значений в ожидании выступления главы ФРС Джанет Йеллен перед сенатом США.

Курс рубля относительно доллара сегодня вырос до максимальных значений с середины 2015 года и достиг отметки 58 руб/долл. На наш взгляд, причиной укрепления российской валюты является приток иностранных инвестиций. Начавшиеся на прошлой неделе валютные интервенции ЦБ РФ не оказывают значимого влияния на рыночные котировки.

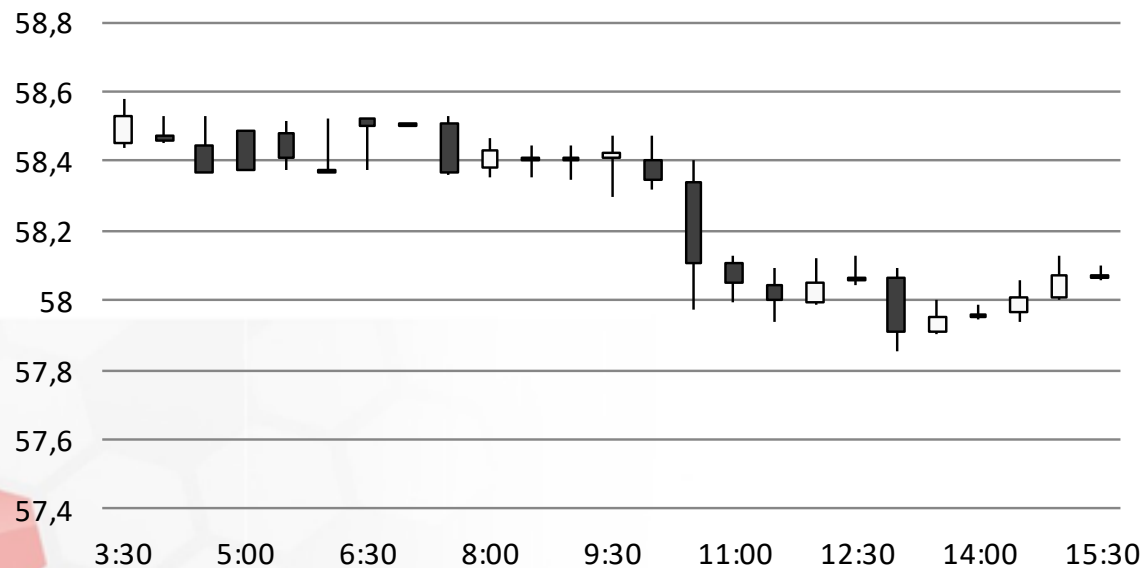
Индекс доллара США



Источник: Bloomberg

Валютный рынок

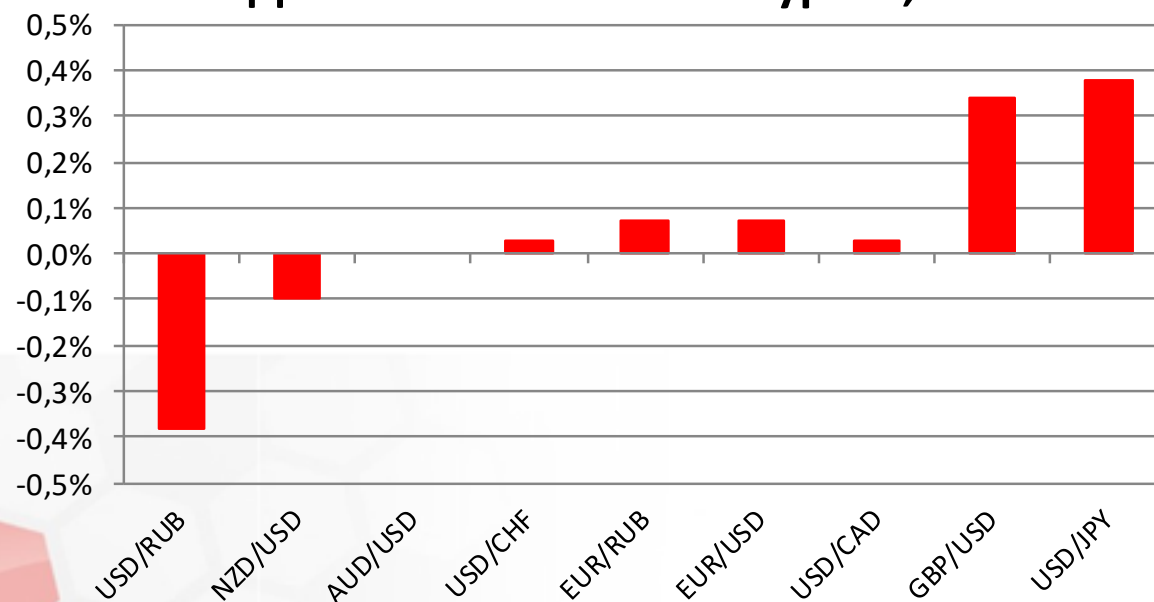
USD/RUB



Источник: Bloomberg

Валютный рынок

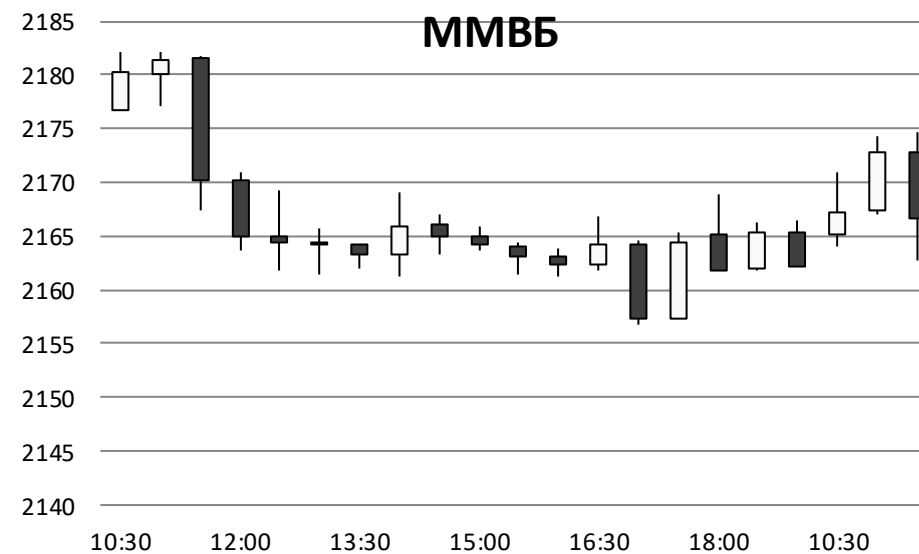
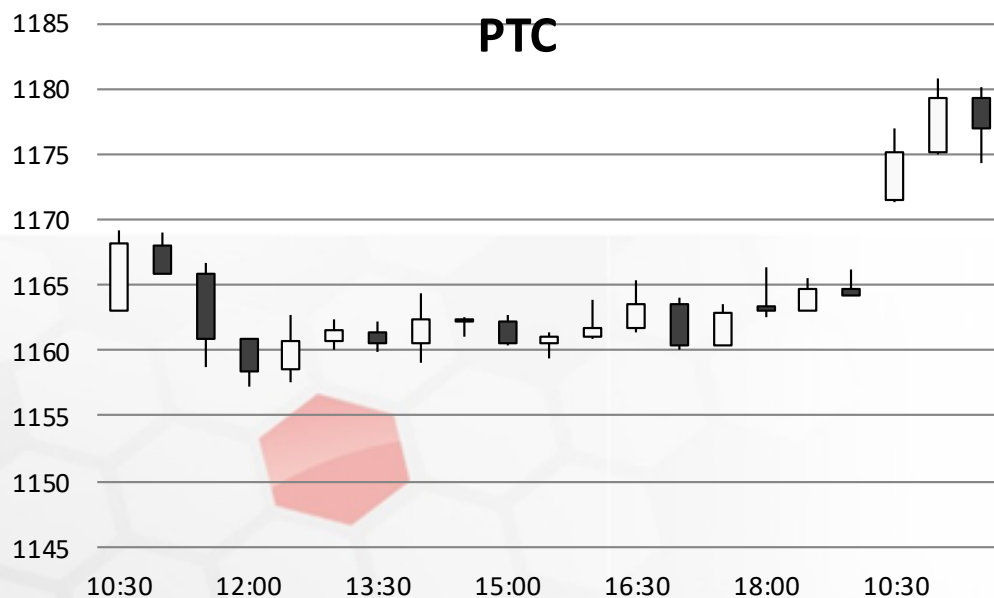
Динамика валютных курсов, %



Источник: Bloomberg

Фондовый рынок

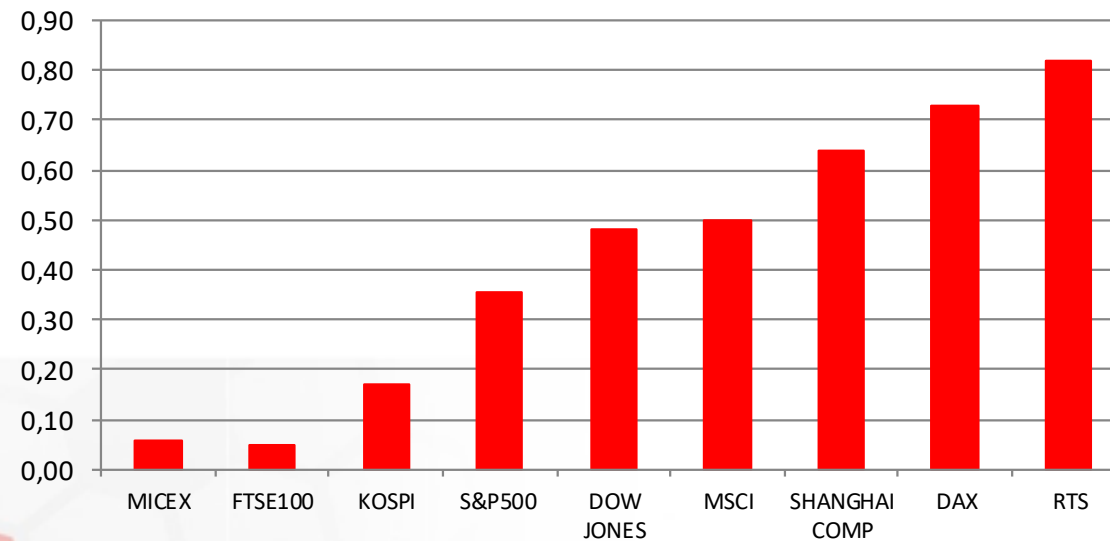
На текущий момент российские индексы акций торгуются разнонаправленно. Индекс ММВБ снижается вслед за акциями «Сургутнефтегаза» и РУСАЛа (-3%). В СМИ появились сообщения, что ОНЭКСИМ продает долю 2,5% в РУСАЛе за \$200 млн, что оказалось ниже текущих рыночных котировок. Индекс РТС вырос на 0,7%, поднявшись до максимальных значений с середины 2015 года благодаря росту курса рубля относительно доллара.



Источник: ММВБ, Bloomberg

Фондовый рынок

Динамика мировых фондовых индексов, %



Источник: ММВБ, Bloomberg

Максим Гесин

maksims.gesins@dukascopy.com

Ярослав Смирнов

jaroslavs.smirnovs@dukascopy.com

Евгения Григорчук

yevgeniya.grygorchuk@dukascopy.com

Наша аналитика:

[Технический анализ](#)

[Короткие новости](#)

[Торговые идеи по фигурам](#)

[Квартальный отчёт](#)

[Прогнозы сообщества](#)

Полезные ссылки:

[FXSpider онлайн новости](#)

[ТВ](#)

[Вебинары](#)

[Графики](#)

[Индекс валют](#)

[CoT отчёты](#)

[Пивот уровни](#)

[Сентимент рынка](#)

[Экономический календарь](#)

[Сигналы](#)



Оговорка

Вся информация в этой статье, включая мнения, показатели и графики, предоставлена только в целях ознакомления, и не может быть интерпретирована как финансовый совет. Dukascopy не несет ответственности за полноту или правильность любой информации, содержащейся в этой статье. Финансовые показатели, указанные в этой статье не были проверены компанией Dukascopy. Взгляды, мнения и анализы принадлежат авторам статьи, и не были согласованы с Dukascopy.

Dukascopy отказывается от любых гарантий, выраженных или подразумевающихся, но, не ограничиваясь этим, касательно пригодности для торговли или пригодности для определенной цели, в отношении всей информации в этой статье. Dukascopy не при каких обстоятельствах не несет ответственность за любые прямые, непрямые, косвенные, зависящие, непредвиденные, или любые другие убытки, понесенные в связи с использованием этой статьи.