



Swiss Forex Bank & Marketplace

Ежедневная Аналитика

Кратко о главном

Цены на нефть резко взлетели до \$56 за баррель после публикации отчёта Международного энергетического агентства, согласно которому страны, договорившиеся о сокращении добычи нефти в прошлом году, за первый месяц действия соглашения выполнили его на 90%.

На глобальном рынке акций в пятницу царит оптимизм, обусловленный в первую очередь позитивными новостями из США. На этом фоне американские индексы акций вчера обновили исторические максимумы.

Обзор макроэкономических событий

Цены на нефть марки Brent резко взлетели выше отметки \$56, после того как был опубликован ежемесячный обзор нефтяного рынка Международным энергетическим агентством. Согласно обзору, страны ОПЕК в январе снизили добычу на 1 млн барр до 32,06 млн барр в сутки, тем самым перевыполнив план по сокращению добычи. Напомним, что подписанные в прошлом году соглашения по сокращению добычи основными участниками рынка предполагают снижение добычи странами ОПЕК до 32,5 млн барр, а странами, не входящими в картель на 0,55 млн барр. Основное падение добываемых объемов было обеспечено Саудовской Аравией, которая снизила добычу на 116% относительно оговоренных квот. Некоторое давление на нефтяные котировки оказал выход данных по импорту нефти в Китай. По данным Таможенной Администрации Китая, импорт сырой нефти снизился на 7% м/м до 34 млн тонн в январе. На наш взгляд, в понедельник цены на нефть марки Brent могут начать снижаться, так как после выхода ежемесячного отчета ОПЕК, который будет опубликован 13 февраля, инвесторы будут фиксировать прибыль в товарных контрактах.

Большинство европейских индексов акций на текущий момент торгуются разнонаправленно, консолидируясь после вчерашнего роста. Большинство фондовых индексов АТР завершило торговую неделю уверенным ростом. Индекс поднялся на 2,2%, отыгрывая ослабление японской валюты. Индекс Shanghai composite обновил максимум текущего года, после того как Дональд Трамп изменил свою позицию относительно политики «единого Китая». По итогам торговой сессии в четверг фондовые индексы США обновили исторические максимумы на ожиданиях, то Дональд Трамп в ближайшее время озвучит план по снижению налогов для американских компаний.

Ожидаемая статистика

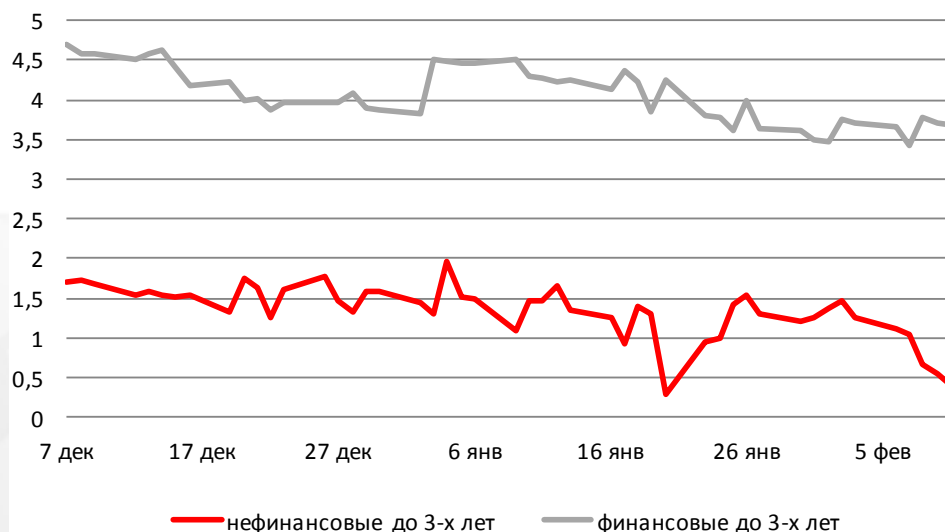
| Дата | Время | Событие | Страна | Период | Прогноз | Предыдущее |
|------------|-------|---|----------------|---------|---------|------------|
| 10.02.2017 | 10:45 | Промышл. производство (м/м) | Франция | декабрь | -0,70% | 2,20% |
| | 10:45 | Пром. производство (г/г) | Франция | декабрь | 1,50% | 1,80% |
| | 12:00 | Промышленное производство, без уч. сез. (г/г) | Италия | декабрь | -- | 3,20% |
| | 12:00 | Промышленное производство, с уч. раб. дн. (г/г) | Италия | декабрь | 3,20% | 3,20% |
| | 12:30 | Торговый баланс | Великобритания | декабрь | -£3500 | -£4167 |
| | 16:00 | Торговый баланс | Россия | декабрь | 9.5b | 9.1b |
| | 16:00 | Экспорт | Россия | декабрь | 28.4b | 26.6b |
| | 16:00 | Импорт | Россия | декабрь | 19.3b | 17.5b |
| | 16:30 | Индекс цен на импорт (м/м) | США | январь | 0,20% | 0,40% |
| | 16:30 | Индекс цен на импорт, кроме нефти, м/м | США | январь | -- | -0,20% |
| | 16:30 | Индекс цен на импорт (г/г) | США | январь | 3,10% | 1,80% |
| | 18:00 | Индекс потребительских настроений от ун-та Мичигана | США | неделя | 97,8 | 98,5 |

Источник: Bloomberg

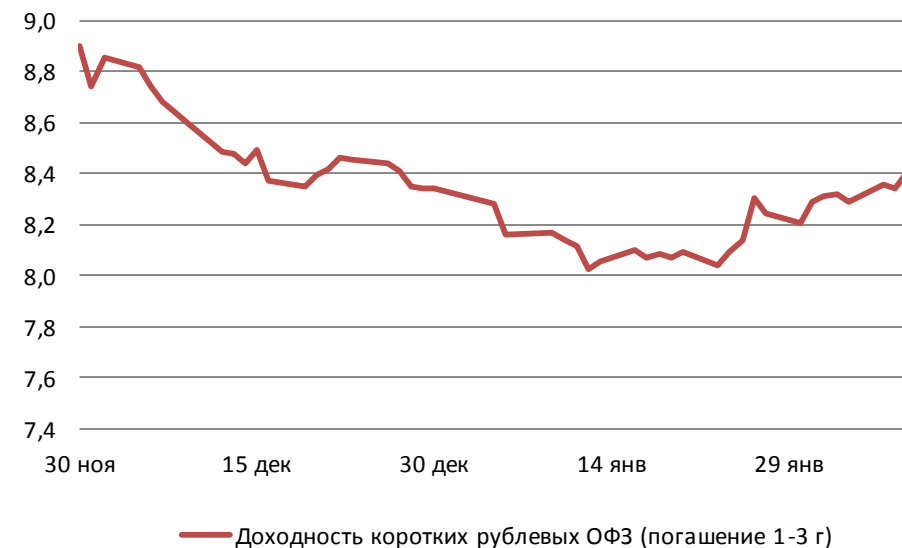
Долговой рынок России

Снижение ожиданий усиления протекционизма и роста геополитической напряжённости стали причиной сокращения позиций инвесторов в низкорискованных инструментах с фиксированной доходностью. Доходности 10-летних гособлигаций развитых стран снижаются в среднем на 4-7 б.п. Рублевые ОФЗ наоборот дорожают, двигаясь вверх вслед за российской валютой.

Доходности корпоративных облигаций



Индекс доходности ОФЗ

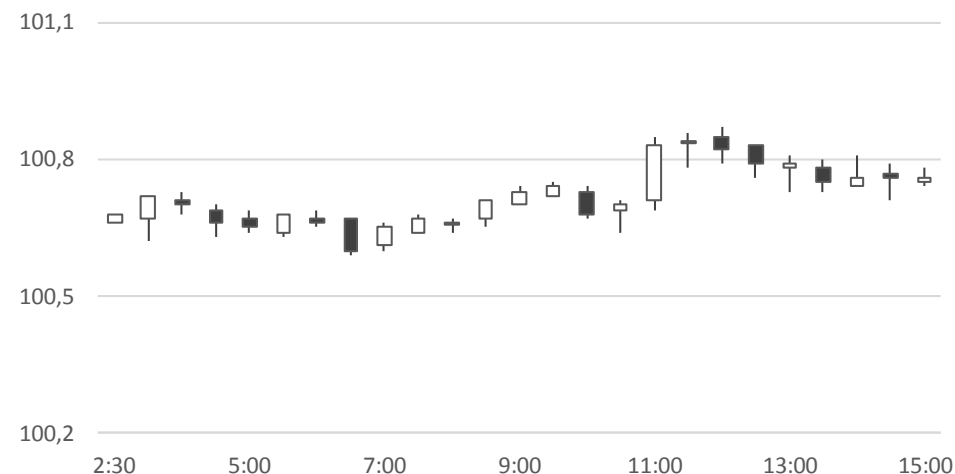


Источник: Bloomberg

Валютный рынок

Вслед за ценами на нефть курс рубля относительно доллара вырос до 58,69 руб/долл, приблизившись к своим многолетним максимумам. Долларовая корзина валют DXY растет второй день подряд, поднявшись отметки 100,76 пунктов. Поддержку доллару оказывают новости о падении количества впервые обратившихся за пособием по безработице на прошлой неделе до 234 тыс. человек, что оказалось ниже прогнозов аналитиков. Сегодня мы не ожидаем публикации значимой макроэкономической статистики, которая бы оказала влияние на курсы валют.

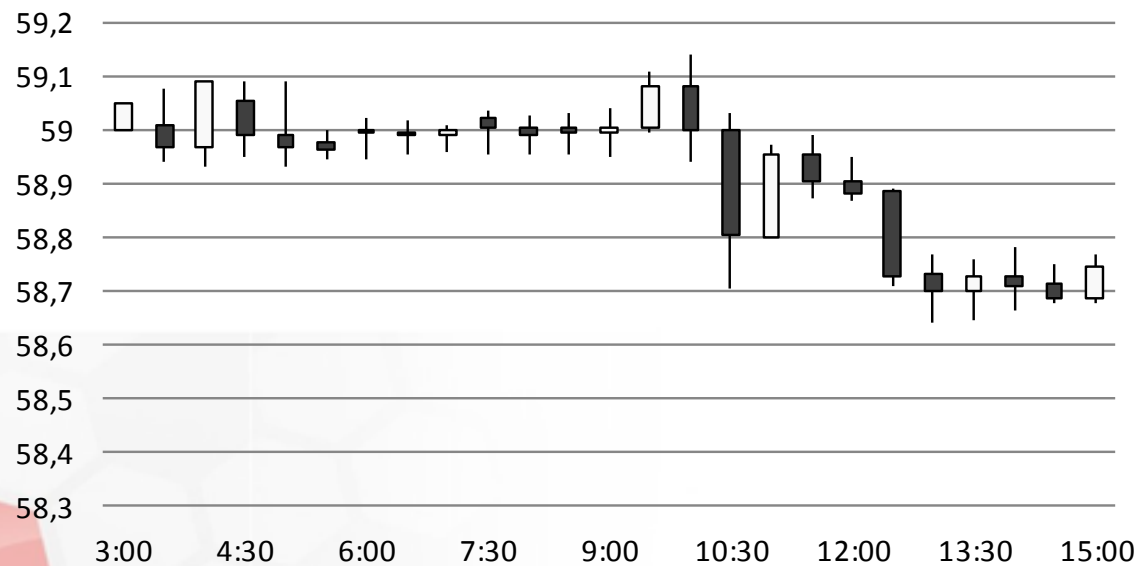
Индекс доллара США



Источник: Bloomberg

Валютный рынок

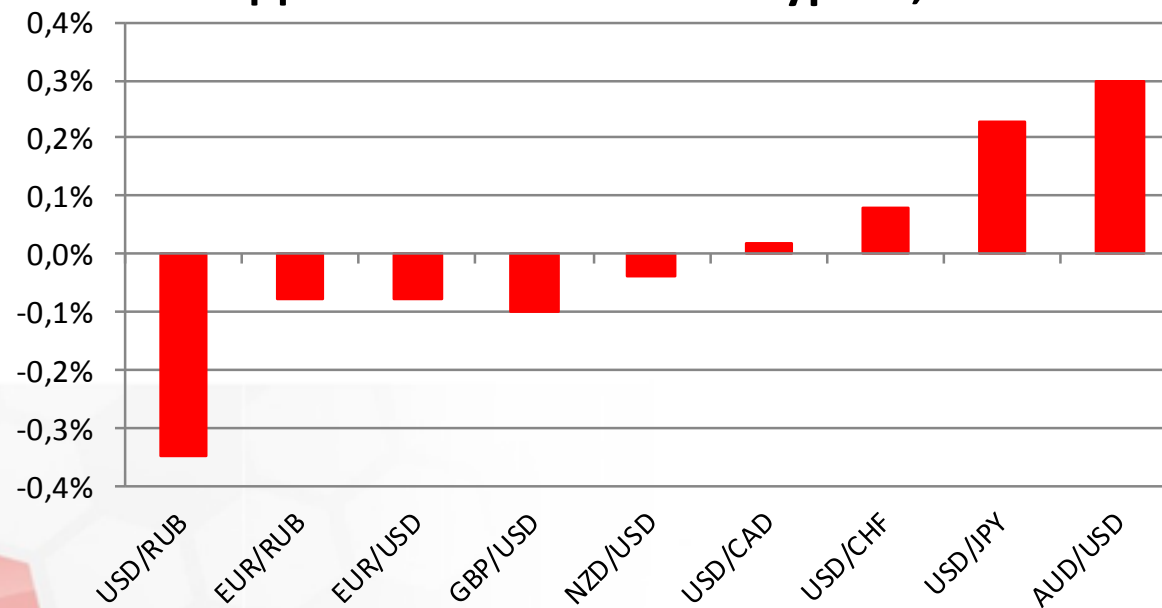
USD/RUB



Источник: Bloomberg

Валютный рынок

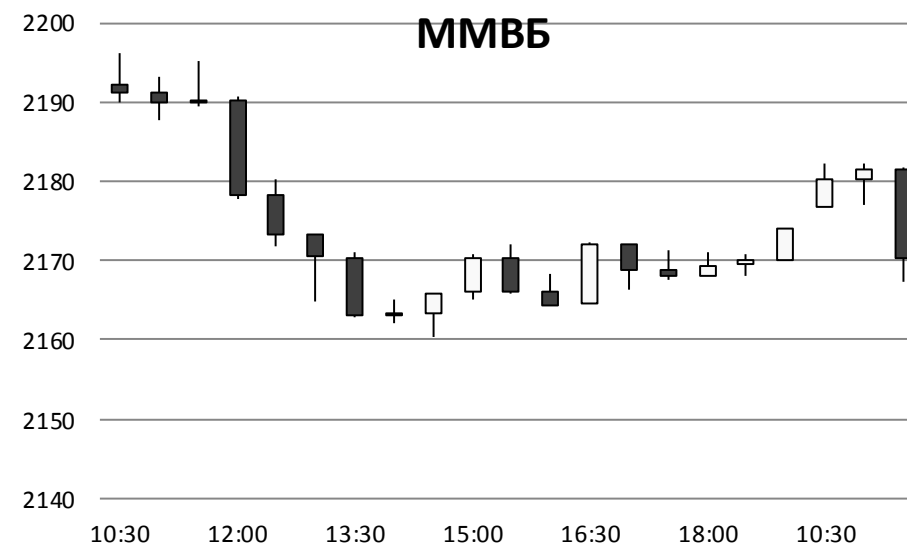
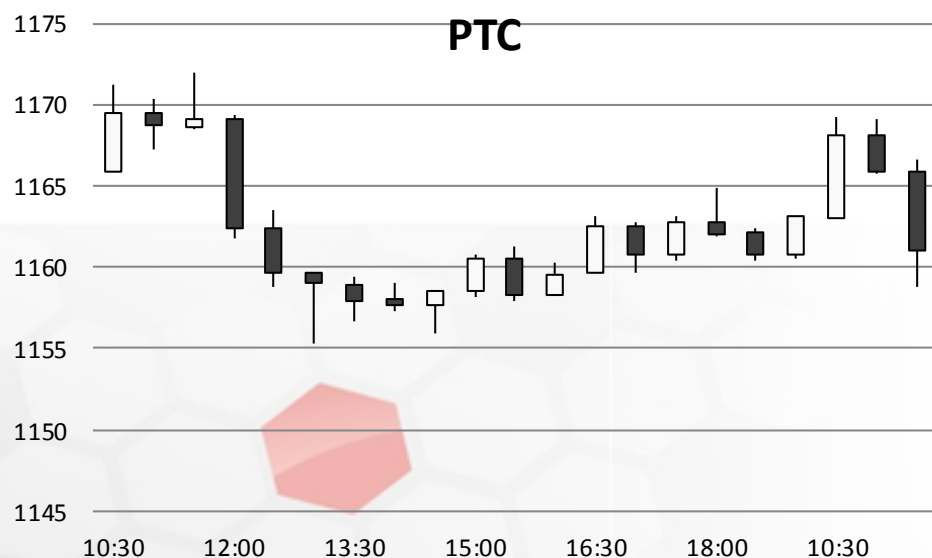
Динамика валютных курсов, %



Источник: Bloomberg

Фондовый рынок

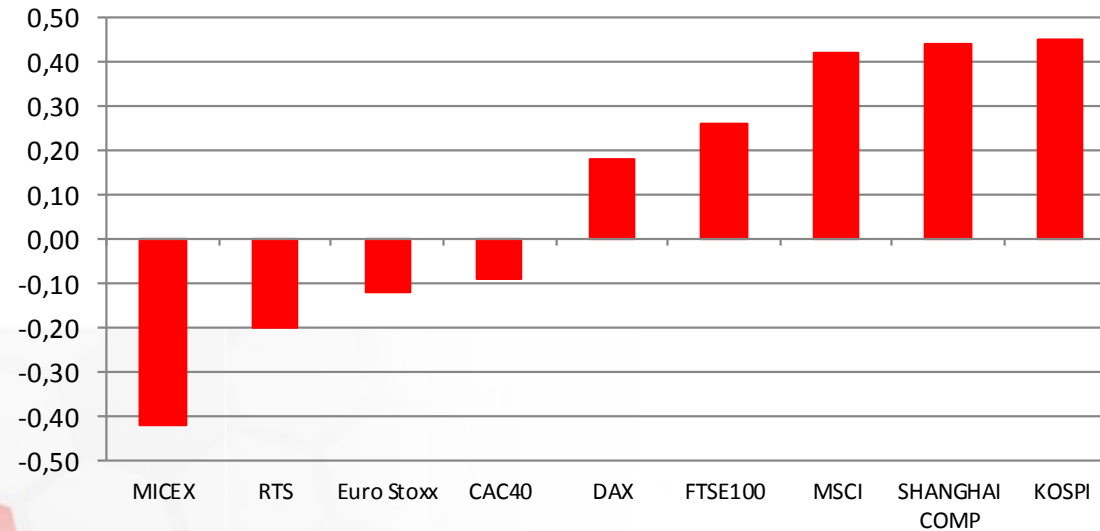
Несмотря на рост цен на нефть и укрепление российского рубля, индекс ММВБ снижается на 0,4% до 2165 пунктов. На наш взгляд, причиной падения котировок акций российских компаний могли стать итоги вчерашних слушаний в комитете по иностранным делам Сената США, где рассматривались перспективы взаимодействия с Россией. Индекс РТС теряет 0,13%, опустившись до отметки 1161,6 пунктов.



Источник: ММВБ, Bloomberg

Фондовый рынок

Динамика мировых фондовых индексов, %



Источник: ММББ, Bloomberg

Максим Гесин

maksims.gesins@dukascopy.com

Ярослав Смирнов

jaroslavs.smirnovs@dukascopy.com

Евгения Григорчук

yevgeniya.grygorchuk@dukascopy.com

Наша аналитика:

[Технический анализ](#)

[Короткие новости](#)

[Торговые идеи по фигурам](#)

[Квартальный отчёт](#)

[Прогнозы сообщества](#)

Полезные ссылки:

[FXSpider онлайн новости](#)

[ТВ](#)

[Вебинары](#)

[Графики](#)

[Индекс валют](#)

[CoT отчёты](#)

[Пивот уровни](#)

[Сентимент рынка](#)

[Экономический календарь](#)

[Сигналы](#)



Оговорка

Вся информация в этой статье, включая мнения, показатели и графики, предоставлена только в целях ознакомления, и не может быть интерпретирована как финансовый совет. Dukascopy не несет ответственности за полноту или правильность любой информации, содержащейся в этой статье. Финансовые показатели, указанные в этой статье не были проверены компанией Dukascopy. Взгляды, мнения и анализы принадлежат авторам статьи, и не были согласованы с Dukascopy.

Dukascopy отказывается от любых гарантий, выраженных или подразумевающихся, но, не ограничиваясь этим, касательно пригодности для торговли или пригодности для определенной цели, в отношении всей информации в этой статье. Dukascopy не при каких обстоятельствах не несет ответственность за любые прямые, непрямые, косвенные, зависящие, непредвиденные, или любые другие убытки, понесенные в связи с использованием этой статьи.