



Swiss Forex Bank & Marketplace

# Ежедневная Аналитика

## Кратко о главном

За последние сутки стоимость барреля марки Brent снизилась на 2% до \$54,6 на опасениях роста запасов сырой нефти в США. Падение цен на нефть и начало валютных интервенций со стороны ЦБ РФ негативно сказывалось на курсе рубля. Большинство азиатских индексов акций завершают торговую сессию в среду падением, отыгрывая публикацию данных по изменению золотовалютных резервов в Китае за январь. Европейские индексы акций растут на текущий момент на 0,3% на фоне публикации положительных финансовых результатов металлургическими компаниями.

# Обзор макроэкономических событий

Четвертый день подряд цены на нефть снижаются на опасениях роста запасов сырья в США. Цена барреля марки Brent опустилась ниже отметки \$55. Основное падение пришлось на момент публикации данных по изменению запасов сырой нефти от американского института нефти. Согласно еженедельному отчету организации, запасы сырой нефти увеличились на 14,2 млн барр, что оказалось в шесть раз больше ожиданий рынка. Консенсус аналитиков Bloomberg прогнозирует, что Минэнерго США сегодня отчитается о роста запасов сырой нефти на 2,7 млн барр на прошлой неделе. Также инвесторы негативно восприняли пересмотр прогнозов Минэнерго США относительно добычи нефти в стране. По прогнозам агентства, в следующем году США нарастит добычу до 9,5 млн барр, тем самым обновив рекорды производства нефти с 1970 годов. Основной прирост будет обеспечен увеличением добычи сланцевой нефти, так как цены выше \$50 за баррель способствуют росту рентабельности разработки сланцевых месторождений. Прогноз средней цены барреля марки WTI увеличен с \$52,5 до \$53,5.

Большинство фондовых индексов стран АТР завершили сегодняшний день падением, отыгрывая публикацию данных по изменению золотовалютных резервов в Китае за январь. Напомним, что вчера после окончания торговой сессии Народный банк Китая опубликовал данные по изменению ЗВР страны в прошлом месяце, согласно которым запасы сократились больше ожиданий рынка. Дополнительное давление на рынок оказывают падающие вслед за ценами на нефть котировки акций нефтегазовых компаний. Торговую сессию в среду европейские индексы акций начали с роста на фоне публикации позитивных финансовых результатов в металлургическом секторе. Впервые за последние три года компания Rio Tinto отчиталась о получении прибыли за предыдущий финансовый год.

# Ожидаемая статистика

Дата	Время	Событие	Страна	Период	Прогноз	Предыдущее
08.02.2017	0:30	Запасы нефти от API	США	неделя	2,4 млн	5,8 млн
	15:00	Заявки на ипотеку от MBA	США	неделя	--	-3.20%
	16:00	ИПЦ (нд/нд)	Россия	неделя	--	0.10%
	16:00	ИПЦ, еженед. (с н.г.)	Россия	неделя	--	0.60%
09.02.2017	2:50	Заказы в машиностроении (м/м)	Япония	декабрь	3.00%	-5.10%
	2:50	Заказы в машиностроении (г/г)	Япония	декабрь	4.50%	10.40%
	9:00	Заказы станков (г/г)	Япония	январь	--	4.40%
	10:00	Торговый баланс	Германия	декабрь	20.5b	22.6b
	10:00	Сальдо платежного баланса	Германия	декабрь	24.8b	24.6b
	10:00	Экспорт (м/м)	Германия	декабрь	-1.30%	3.90%
	10:00	Импорт (м/м)	Германия	декабрь	-1.10%	3.50%
	16:00	Золото и международные резервы	Россия	неделя	--	392.5b
	16:30	Первичные заявки на пособие по безработице	США	неделя	249k	246k
	16:30	Повторные заявки на пособие по безработице	США	неделя	2065k	2064k
	18:00	Оптовая торговля - Продажи (г/г)	США	декабрь	--	0.40%
	18:00	Оптовые запасы (м/м)	США	декабрь	1.00%	1.00%

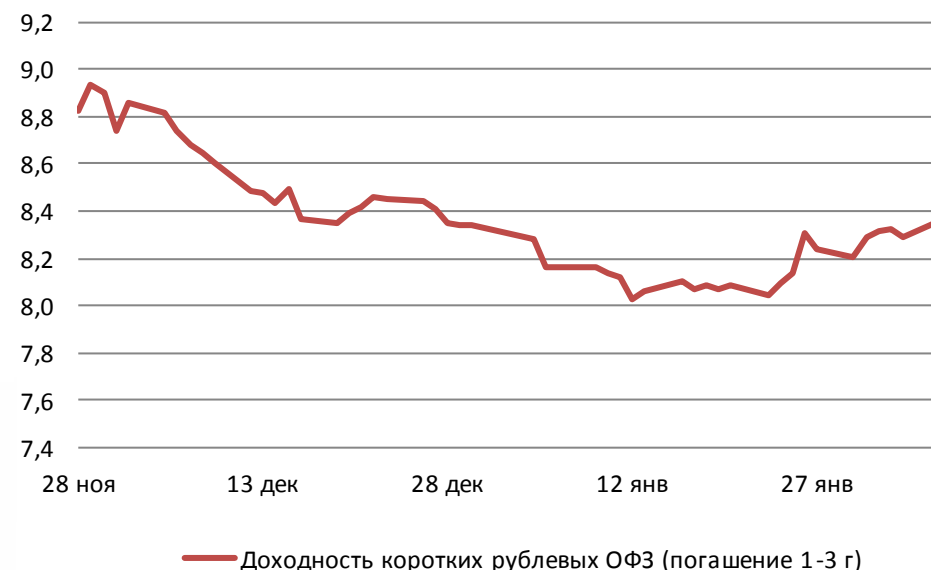
Источник: Bloomberg

# Долговой рынок России

Падение золотовалютных резервов в Китае способствует росту опасений дальнейшего снижения денежной ликвидности в банковской системе страны. Ставка семидневного РЕПО растет второй день подряд и достигла 2,9%. Доходности американских гособлигаций сегодня растут на новостях о сокращении вложений Японии в американские 10-летние облигации. Согласно опубликованным сегодня данным, японские инвесторы сократили вложения в американские гособлигации на \$21,3 млрд, что оказалось самым большим сокращением с мая 2013 года.

Сегодня Минфин РФ проведет размещение двух выпусков ОФЗ на общую сумму 40 млрд руб. Второй день подряд доходности рублевых ОФЗ растут на фоне ослабления курса рубля относительно доллара.

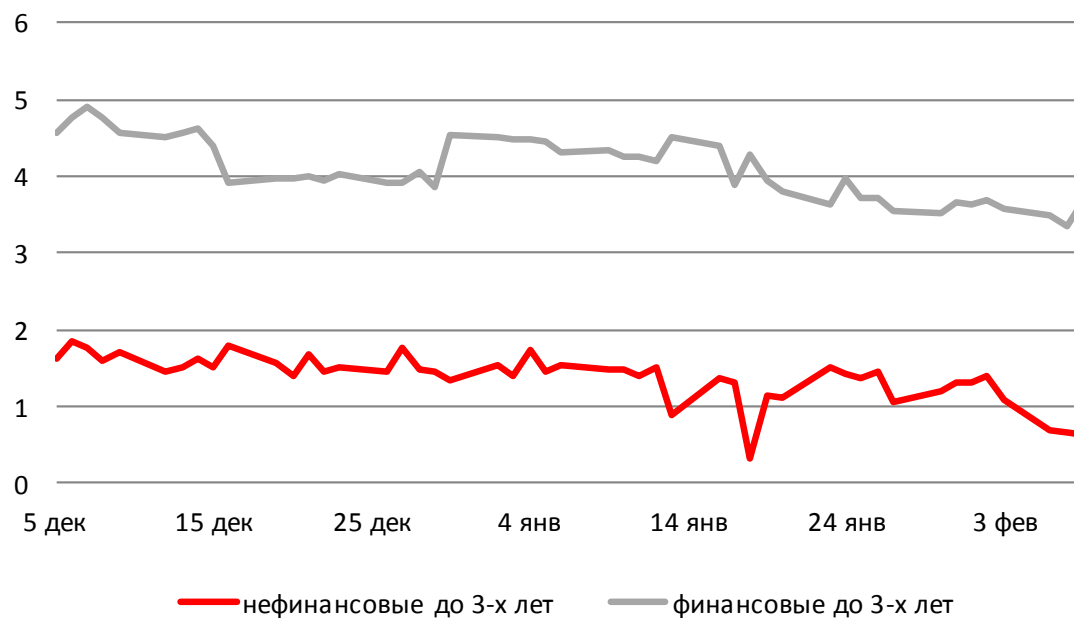
Индекс доходности ОФЗ



Источник: Bloomberg

# Долговой рынок России

### Доходности корпоративных облигаций



Источник: Bloomberg

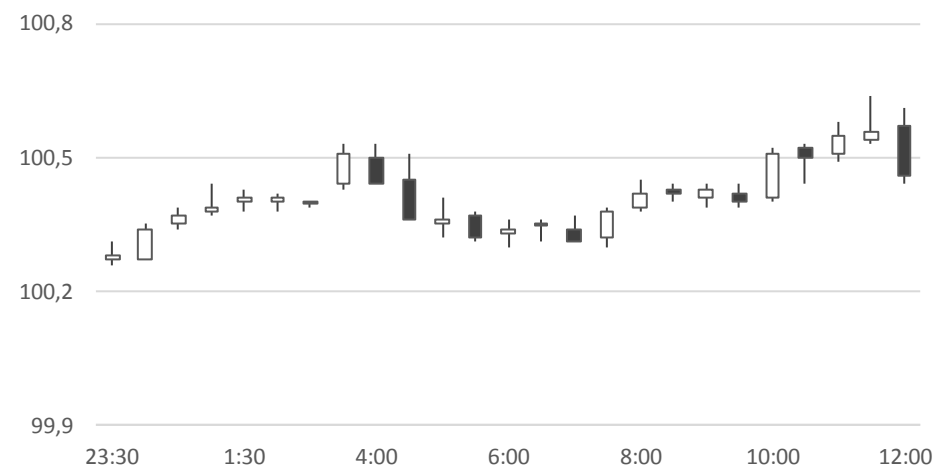
# Валютный рынок

Второй день подряд курс юаня относительно доллара снижается на торгах в Гонконге на фоне падения золотовалютных запасов в Китае больше ожиданий рынка. Японская иена укрепляется относительно доллара в преддверии встречи президента Дональда Трампа с премьер-министром Японии Сидзо Абе, которая состоится на этой неделе. Курс евро относительно доллара снижается третий день подряд, продолжая отыгрывать вступление в президентскую гонку главы партии «Национальный фронт» Марин Ле Пен. На текущий момент пара евро/долл колеблется вблизи минимумов текущего года у отметки 1,0645.

Курс рубля относительно доллара снижается на 21 копейку до 59,59 руб/долл, двигаясь вниз вслед за ценами на нефть и продолжающимися валютными интервенциями со стороны ЦБ РФ.

Сегодня мы не ожидаем публикации значимой макроэкономической статистики в США, которая бы повлияла на ход валютных торгов. Вечером с докладами выступят главы ФРБ Сент-Луиса и ФРБ Чикаго.

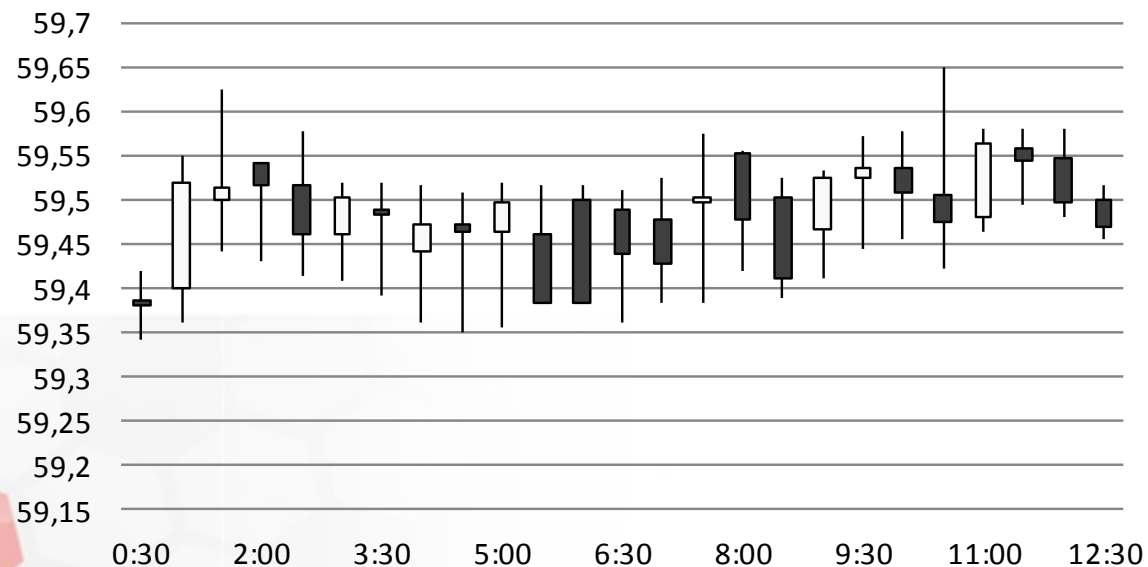
## Индекс доллара США



Источник: Bloomberg

# Валютный рынок

## USD/RUB

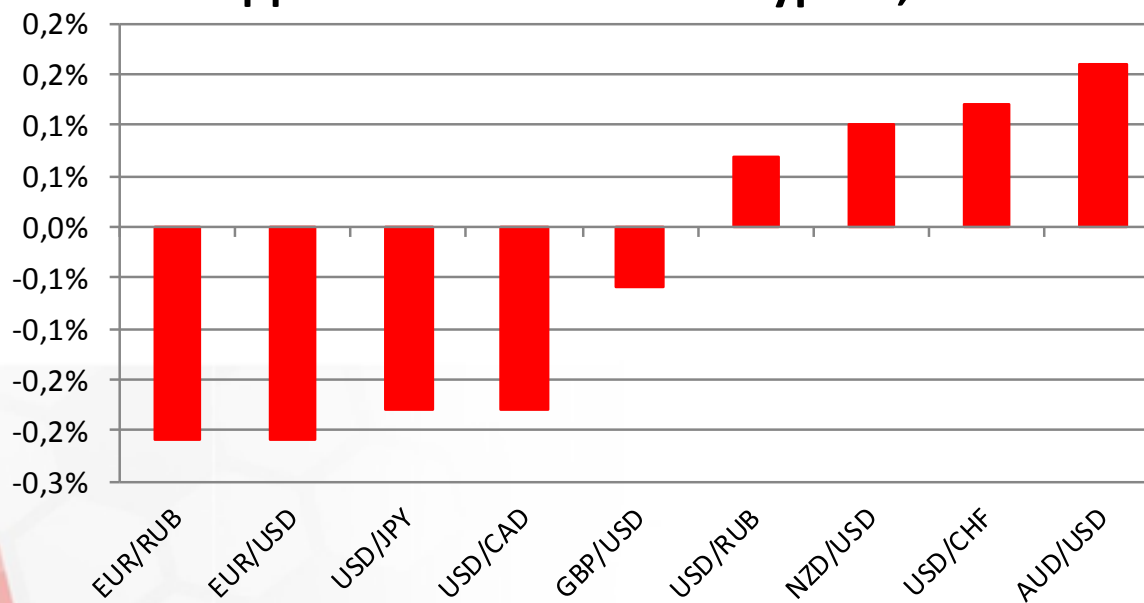


Источник: Bloomberg



# Валютный рынок

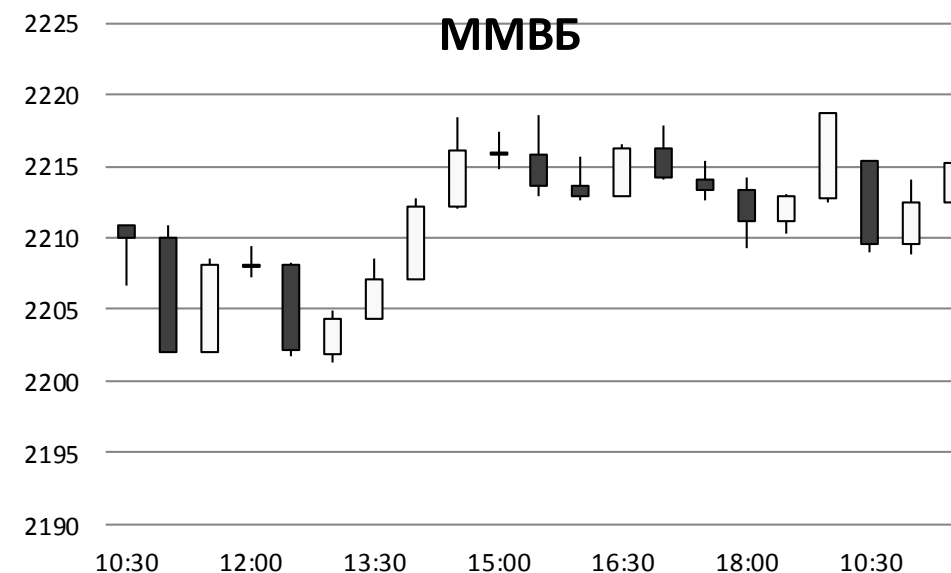
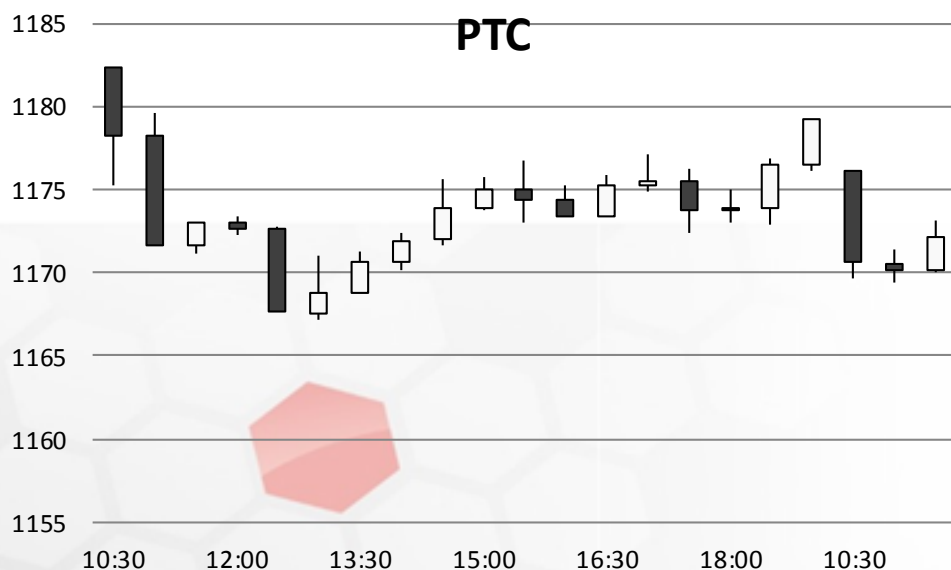
**Динамика валютных курсов, %**



Источник: Bloomberg

# Фондовый рынок

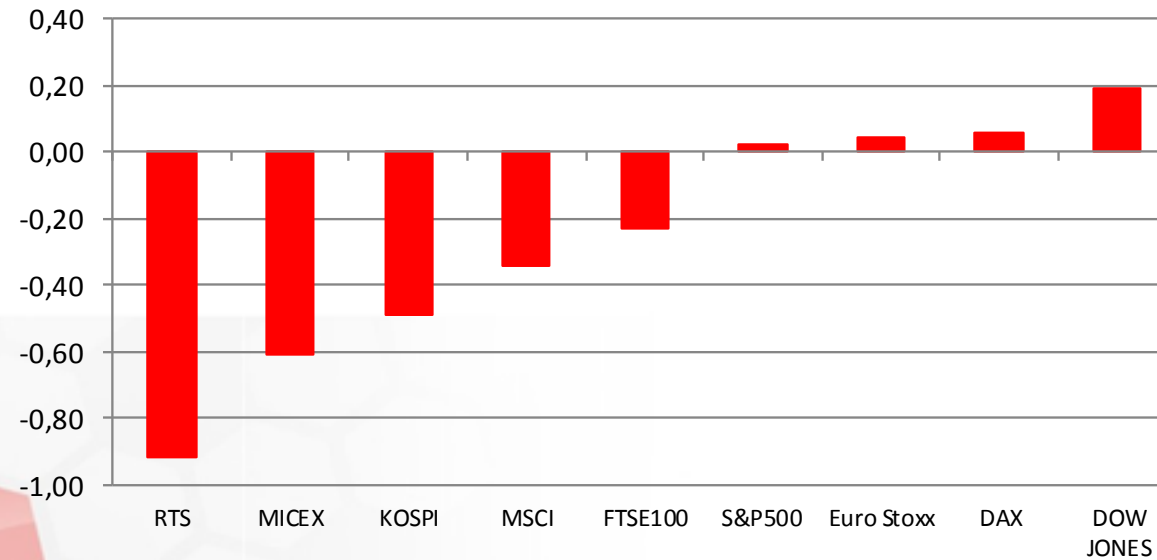
Второй день подряд хуже рынка выглядят акции нефтегазовых компаний, котировки которых снижаются вслед за ценами на нефть. Против рынка двигаются акции Polymetal из-за роста цен на золото до \$1237 за унцию. Индекс ММВБ снижается на 0,5%, опустившись до отметки 2207 пунктов. Индекс РТС теряет 0,9% и на текущий момент снизился до уровня 1168,69 пункта.



Источник: ММВБ, Bloomberg

# Фондовый рынок

Динамика мировых фондовых индексов, %



Источник: ММВБ, Bloomberg

**Максим Гесин**

[maksims.gesins@dukascopy.com](mailto:maksims.gesins@dukascopy.com)

**Ярослав Смирнов**

[jaroslavs.smirnovs@dukascopy.com](mailto:jaroslavs.smirnovs@dukascopy.com)

**Евгения Григорчук**

[yevgeniya.grygorchuk@dukascopy.com](mailto:yevgeniya.grygorchuk@dukascopy.com)

**Наша аналитика:**

[Технический анализ](#)

[Короткие новости](#)

[Торговые идеи по фигурам](#)

[Квартальный отчёт](#)

[Прогнозы сообщества](#)

**Полезные ссылки:**

[FXSpider онлайн новости](#)

[ТВ](#)

[Вебинары](#)

[Графики](#)

[Индекс валют](#)

[CoT отчёты](#)

[Пивот уровни](#)

[Сентимент рынка](#)

[Экономический календарь](#)

[Сигналы](#)



#### **Оговорка**

Вся информация в этой статье, включая мнения, показатели и графики, предоставлена только в целях ознакомления, и не может быть интерпретирована как финансовый совет. Dukascopy не несет ответственности за полноту или правильность любой информации, содержащейся в этой статье. Финансовые показатели, указанные в этой статье не были проверены компанией Dukascopy. Взгляды, мнения и анализы принадлежат авторам статьи, и не были согласованы с Dukascopy.

Dukascopy отказывается от любых гарантий, выраженных или подразумевающихся, но, не ограничиваясь этим, касательно пригодности для торговли или пригодности для определенной цели, в отношении всей информации в этой статье. Dukascopy не при каких обстоятельствах не несет ответственность за любые прямые, непрямые, косвенные, зависящие, непредвиденные, или любые другие убытки, понесенные в связи с использованием этой статьи.