



Swiss Forex Bank & Marketplace

# Ежедневная Аналитика

## Кратко о главном

Новая торговая неделя на глобальном рынке акций началась с роста на фоне активных покупок акций банковского сектора в Азии. Торговую сессию в понедельник азиатские индексы акций завершили ростом в среднем на 0,5%. Европейские фондовые индикаторы снижаются на опасениях сокращения программы выкупа активов со стороны ЕЦБ.

Цены на нефть растут пятый день подряд на опасениях пересмотра условий снятия санкций с Ирана. Стоимость барреля марки Brent сегодня достигла \$57, несмотря на увеличивающееся количество буровых установок в США.

# Обзор макроэкономических событий

На глобальном рынке акций в понедельник наблюдаются активные покупки акций банков на ожиданиях смягчений требований банковского надзора и ограничений инвестирования в производные инструменты, которые были введены после кризиса 2008 года. Европейские фондовые индексы на текущий момент снижаются в среднем на 0,5% на фоне возросших опасений сокращения объемов выкупа активов со стороны ЕЦБ в рамках программы количественного смягчения. Сегодня глава Марио Драги выступит в парламенте ЕС с комментариями относительно действующей монетарной политики. Опубликованные данные в Германии оказались лучше ожиданий рынка. Промышленные заказы в декабре выросли на 5,2%, существенно превысив прогнозы аналитиков, однако вышедшая статистика не оказала поддержки котировкам европейских акций.

Нефтяные контракты продолжают расти пятый день подряд, несмотря на рост буровых установок по разработке нефтяных месторождений в США. По данным Baker Hughes, число буровых установок увеличилось на 17 шт. до 583. Основной прирост новых буровых наблюдался в сегменте разработки горизонтальных скважин, предназначенных для добычи сланцевой нефти. Инвесторы продолжают отыгрывать решение властей в США с пятницы ввести дополнительные санкции против нескольких граждан Ирана и иранских компаний. Данные действия повысили опасения рынка, что Дональд Трамп может пересмотреть условия «ядерной сделки» с Ираном, о чем он неоднократно заявлял в ходе своей предвыборной компании.

# Ожидаемая статистика

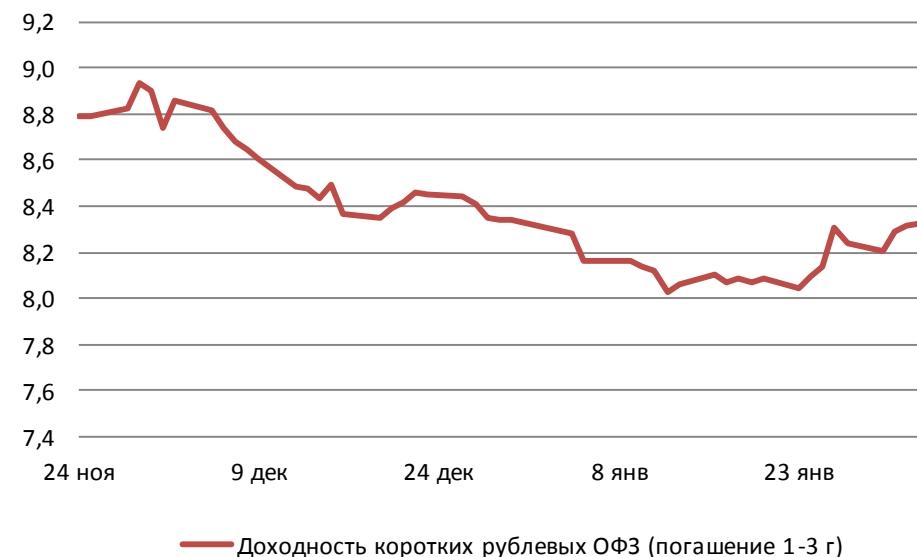
Дата	Время	Событие	Страна	Период	прогноз	предыдущее
06.02.2017	10:00	Промышленные заказы (м/м)	Германия	декабрь	0,70%	-2,50%
	10:00	Промышленные заказы, с уч. раб. дн. (г/г)	Германия	декабрь	4,20%	3,00%
	11:30	Markit: Индекс деловой активности PMI в строит-ве в Германии	Германия	январь	--	54,9
	12:00	Регистрация новых автомобилей (г/г)	Великобритания	январь	--	-1,10%
	12:30	Инд. доверия инвесторов от Sentix	Евросона	февраль	16,8	18,2
07.02.2017	2:50	Официальные международные резервы	Япония	январь	--	\$1216.9b
	10:00	Промышленное производство, с уч. сез. (м/м)	Германия	декабрь	0,30%	0,40%
	10:00	Промышленное производство, с уч. раб. дн. (г/г)	Германия	декабрь	2,50%	2,20%
	10:45	Торговый баланс	Франция	декабрь	--	-4377m
	10:45	Сальдо платежного баланса	Франция	декабрь	--	-2.3b
	16:00	Официальные международные резервы	Россия	январь	386.0b	377.7b
	16:30	Торговый баланс	США	декабрь	-\$45.0b	-\$45.2b
	23:00	Потребительское кредитование	США	декабрь	\$20.000b	\$24.532b

Источник: Bloomberg

# Долговой рынок России

Второй день подряд инвесторы отыгрывают публикацию неоднозначных данных по рынку труда США. Доходности 10-летних гособлигаций США снижаются до 2,45%. Котировки европейских гособлигаций снижаются, в лидерах падения оказались госзаймы Франции на опасениях победы на предстоящих президентских выборах в стране противников евроинтеграции. Доходность 10-летних гособлигаций Франции выросла до 1,1% и обновила максимумы с середины 2015 года. Несмотря на сегодняшнее укрепление курса рубля против доллара, котировки рублевых ОФЗ снижаются на фоне жесткой риторики ЦБ РФ, заседание которого завершилось в пятницу. Регулятор отметил, что текущие дефляционные тренды носят временный характер, и вероятность снижения ключевой ставки в первом полугодии 2017 года снизилась. По итогам пятничной встречи ключевая ставка была сохранена на уровне 10%.

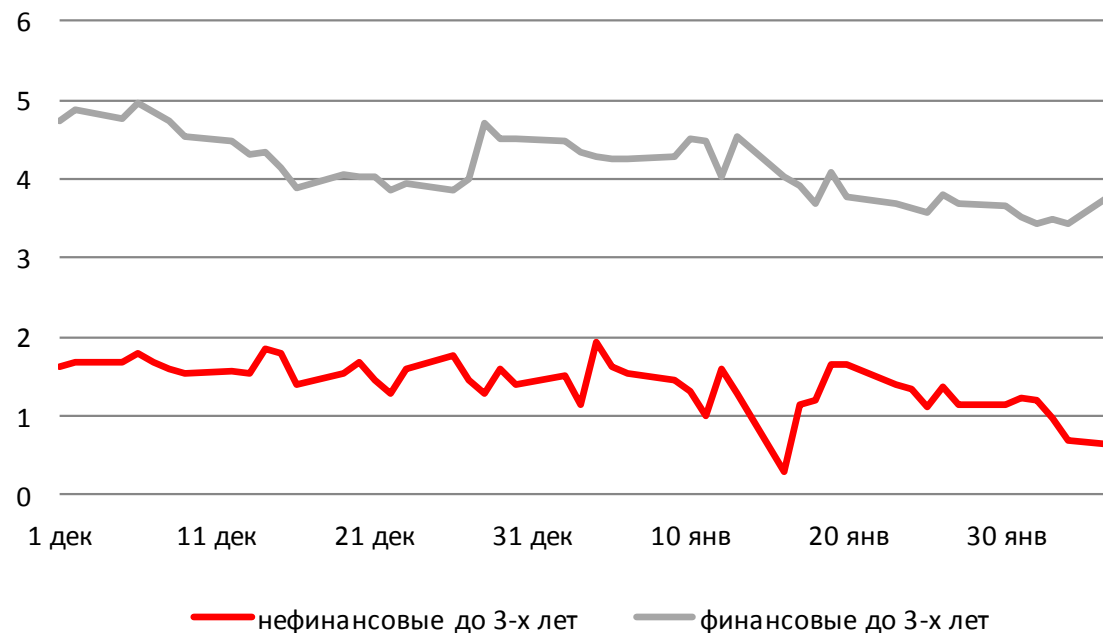
Индекс доходности ОФЗ



Источник: Bloomberg

# Долговой рынок России

### Доходности корпоративных облигаций



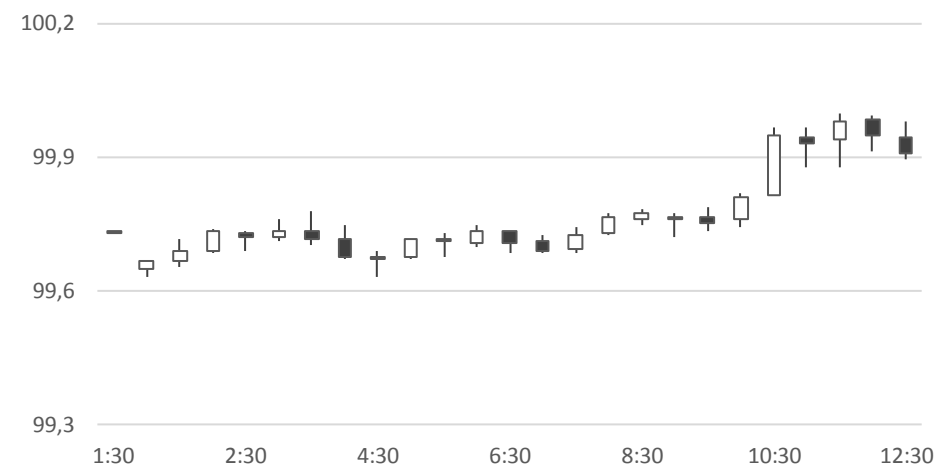
Источник: Bloomberg

# Валютный рынок

После пятничного снижения курс американского доллара стабилизировался относительно корзины валют DXY у отметки 99,8 пунктов. Напомним, что доллар резко ослаб относительно основных валютных пар в пятницу на фоне замедления темпов роста почасовой заработной платы в январе. Инвесторы проигнорировали резкое увеличение новых рабочих мест в США на 227 тыс., что оказалось существенно лучше ожиданий рынка.

Четвертый день подряд курс рубля против доллара растет до 58,79 руб./долл, обновив сегодня многолетние максимумы на новостях о вводе дополнительных экономических ограничений властями США против нескольких иранских компаний.

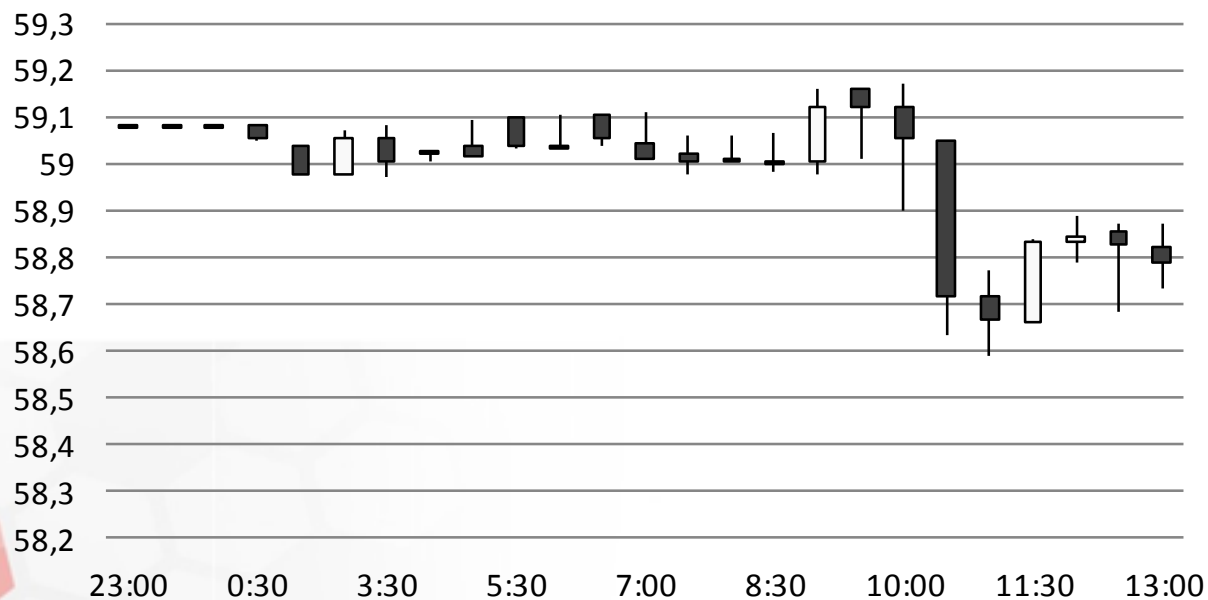
## Индекс доллара США



Источник: Bloomberg

# Валютный рынок

## USD/RUB

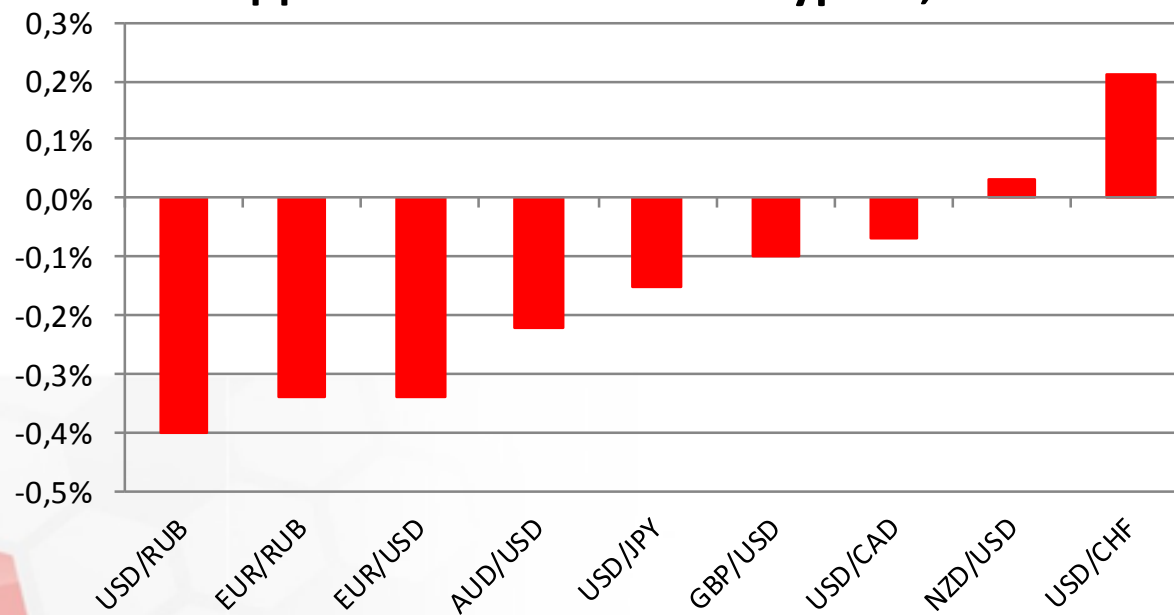


Источник: Bloomberg



# Валютный рынок

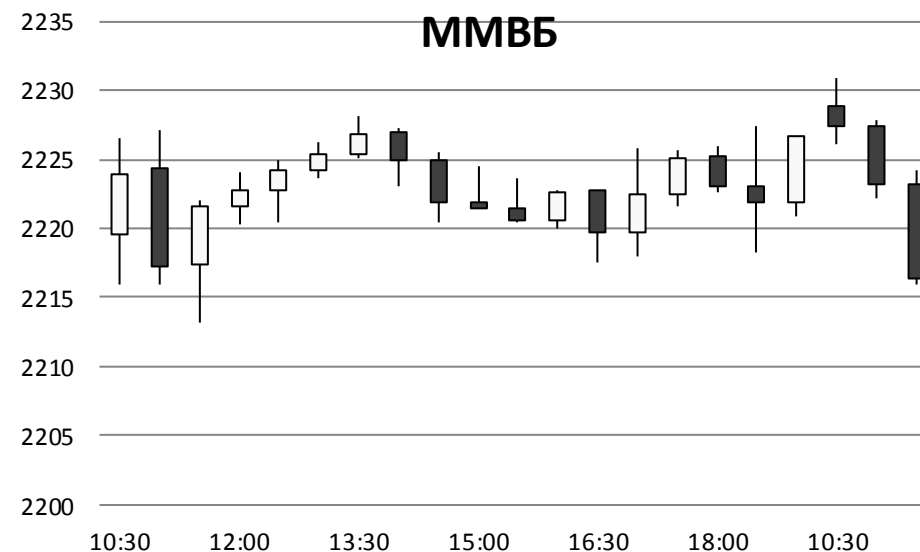
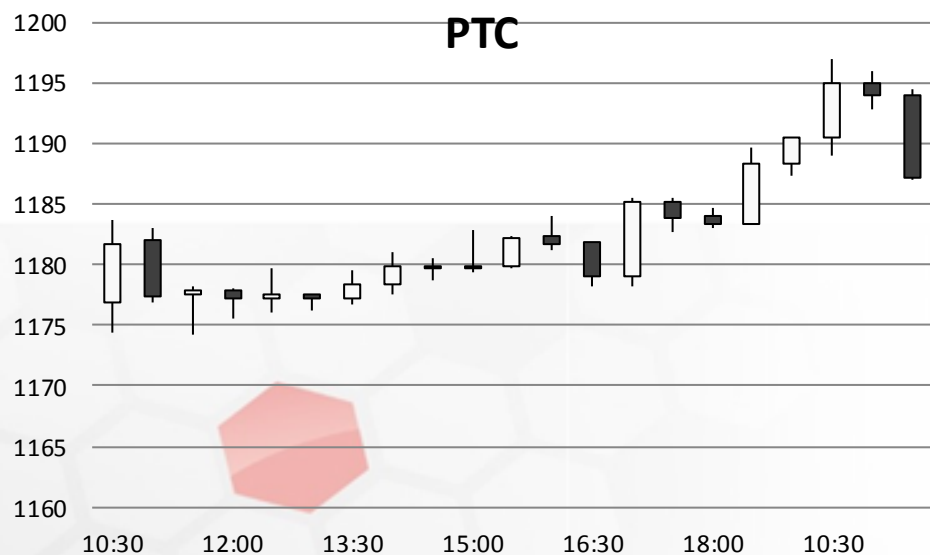
Динамика валютных курсов, %



Источник: Bloomberg

# Фондовый рынок

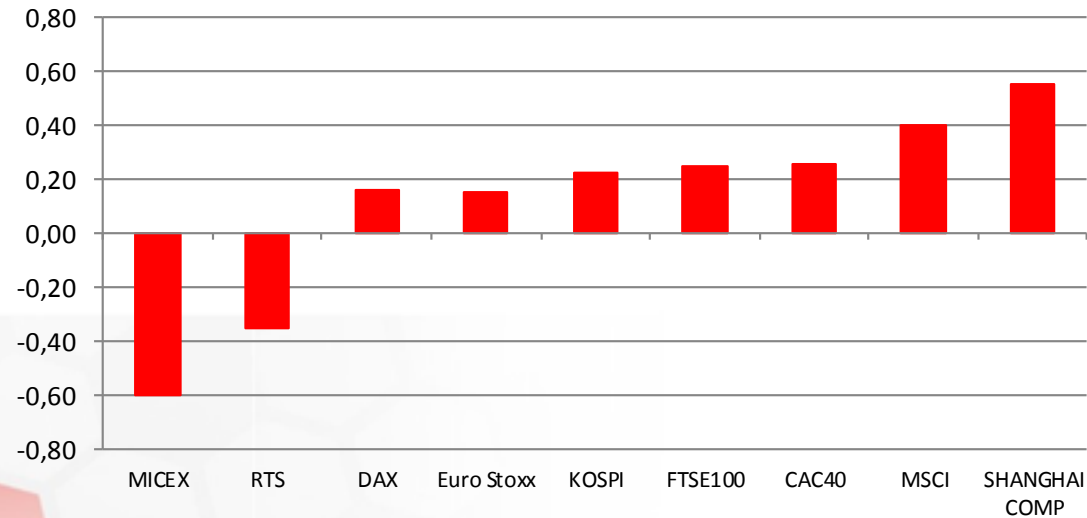
Новая торговая неделя на российском рынке акций началась с падения фондовых индикаторов. Хуже рынка выглядят акции нефтегазовых и металлургических компаний на фоне укрепления курса рубля против доллара. Лучше рынка выглядят бумаги розничных сетей. На текущий момент индекс ММВБ теряет 0,5%, опустившись до отметки 2215,1 пунктов.



Источник: ММВБ, Bloomberg

# Фондовый рынок

Динамика мировых фондовых индексов, %



Источник: ММВБ, Bloomberg

**Максим Гесин**

[maksims.gesins@dukascopy.com](mailto:maksims.gesins@dukascopy.com)

**Ярослав Смирнов**

[jaroslavs.smirnovs@dukascopy.com](mailto:jaroslavs.smirnovs@dukascopy.com)

**Евгения Григорчук**

[yevgeniya.grygorchuk@dukascopy.com](mailto:yevgeniya.grygorchuk@dukascopy.com)

**Наша аналитика:**

[Технический анализ](#)

[Короткие новости](#)

[Торговые идеи по фигурам](#)

[Квартальный отчёт](#)

[Прогнозы сообщества](#)

**Полезные ссылки:**

[FXSpider онлайн новости](#)

[ТВ](#)

[Вебинары](#)

[Графики](#)

[Индекс валют](#)

[CoT отчёты](#)

[Пивот уровни](#)

[Сентимент рынка](#)

[Экономический календарь](#)

[Сигналы](#)



#### **Оговорка**

Вся информация в этой статье, включая мнения, показатели и графики, предоставлена только в целях ознакомления, и не может быть интерпретирована как финансовый совет. Dukascopy не несет ответственности за полноту или правильность любой информации, содержащейся в этой статье. Финансовые показатели, указанные в этой статье не были проверены компанией Dukascopy. Взгляды, мнения и анализы принадлежат авторам статьи, и не были согласованы с Dukascopy.

Dukascopy отказывается от любых гарантий, выраженных или подразумевающихся, но, не ограничиваясь этим, касательно пригодности для торговли или пригодности для определенной цели, в отношении всей информации в этой статье. Dukascopy не при каких обстоятельствах не несет ответственность за любые прямые, непрямые, косвенные, зависящие, непредвиденные, или любые другие убытки, понесенные в связи с использованием этой статьи.