



Swiss Forex Bank & Marketplace

Ежедневная Аналитика

Кратко о главном

Новую торговую неделю глобальный рынок акций начал с падения, отыгрывая новости о начале ограничений въезда для определенных групп лиц в США. Данный указ был принят Дональдом Трампом в конце прошлой неделе в рамках реализации своей предвыборной программы. Большинство фондовых бирж стран АТР сегодня закрыты из-за празднования китайского нового года.

Цены на нефть марки Brent снижаются, потеряв с конца прошлой торговой недели 0,7% на возросших опасениях роста добычи сырья в США.

Обзор макроэкономических событий

Основные европейские и азиатские индексы акций начали торговую неделю с падения, отыгрывая решение нового президента США Дональда Трампа ввести ограничения на въезд для широкого круга лиц на территорию страны и приостановить действие программы приема беженцев в США. Данные законодательные инициативы вызвали опасения роста геополитических рисков в мире и стали причиной падения фондовых индексов Nikkei 225 и NZX 50. Большинство азиатских бирж сегодня закрыты из-за празднования китайского нового года. На текущий момент европейские фондовые индикаторы снижаются в среднем на 1%, а фьючерс на индекс S&P500 снижается на 0,4%. В целом с начала сезона корпоративной отчетности практически половина компаний, чьи акции включены в расчет индекса S&P500, опубликовали свои квартальные результаты. Прибыль 73% уже отчитавшихся компаний превысила прогнозы рынка.

Стоимость барреля марки Brent снижается, несмотря на ослабление американского доллара относительно DXY. Падению цен на нефть способствуют как продолжающийся рост буровых США, так и бегство инвесторов из высокорискованных активов из-за действий новых властей США. Согласно данным Baker Hughes, вторую неделю подряд количество буровых установок по разработке нефтяных месторождений растет, увеличившись за неделю 15 шт. и поднявшись до 566.

Ожидаемая статистика

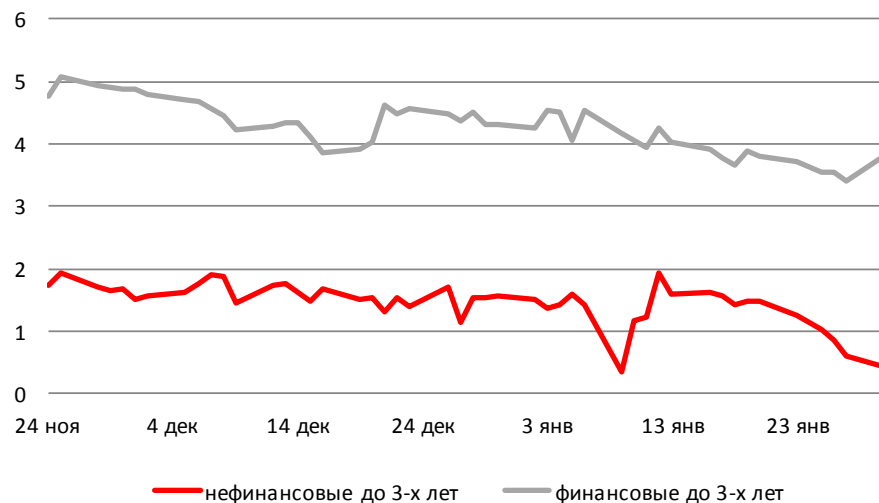
Дата	Время	Событие	Страна	Период	Прогноз	Предыдущее	
30.01.2017	2:50	Розничная торговля (г/г)	Япония	декабрь	1.7%	1.7%	
	2:50	Розничные продажи (м/м)	Япония	декабрь	-0.5%	0.2%	
	13:00	Экономич. уверенность	Еврозона	январь	107.8	107.8	
	13:00	Инд. делового климата	Еврозона	январь	0.82	0.79	
	13:00	Потребительская уверенность	Еврозона	январь	-4.9	-4.9	
	16:00	ИПЦ (г/г)	Германия	январь	2.0%	1.7%	
	16:00	ИПЦ (м/м)	Германия	январь	-0.5%	0.7%	
	16:30	Личные доходы	США	декабрь	0.4%	0.0%	
	16:30	Личные расходы	США	декабрь	0.4%	0.2%	
	16:30	Фактич. личные расходы	США	декабрь	0.3%	0.1%	
	18:30	Инд. произв. активности ФРБ Далласа	США	январь	--	--	
	31.01.2017	10:00	Розничные продажи (м/м)	Германия	декабрь	0.6%	-1.8%
		10:00	Розничные продажи (г/г)	Германия	декабрь	0.5%	3.2%
		10:45	ИПЦ (м/м)	Франция	январь	-0.5%	0.3%
		10:45	ИПЦ (г/г)	Франция	январь	1.0%	0.6%
		10:45	Потребительские расходы (м/м)	Франция	декабрь	0.2%	0.4%
		10:45	Потребительские расходы (г/г)	Франция	декабрь	1.9%	3.3%
11:55		Изменения уровня безработицы (000's)	Германия	январь	-5k	-17k	
11:55		Заявки по безработице (с уч. сез.)	Германия	январь	6.0%	6.0%	
12:00		Уровень безработицы	Италия	декабрь	11.8%	11.9%	
13:00		Уровень безработицы	Еврозона	декабрь	9.8%	9.8%	
13:00		ВВП, с уч. сез.(кв/кв)	Еврозона	4К16	0.4%	0.3%	
13:00		ВВП, с уч. сез. (г/г)	Еврозона	4К16	1.7%	1.7%	
13:00		ИЦП (г/г)	Италия	декабрь	--	-0.3%	
13:00		ИПЦ (м/м)	Италия	декабрь	--	-0.2%	
16:30		Индекс стоимости рабочей силы	США	4К16	0.6%	0.6%	
17:00		Изменение индекса цен на недвижимость от Case Shiller м/м	США	ноябрь	0.60%	0.63%	
17:00		Изменение индекса цен на недвижимость от Case Shiller г/г	США	ноябрь	5.04%	5.10%	
17:00	Индекс цен на недвижимость от CaseShiller	США	ноябрь	--	191.79		

Источник: Bloomberg

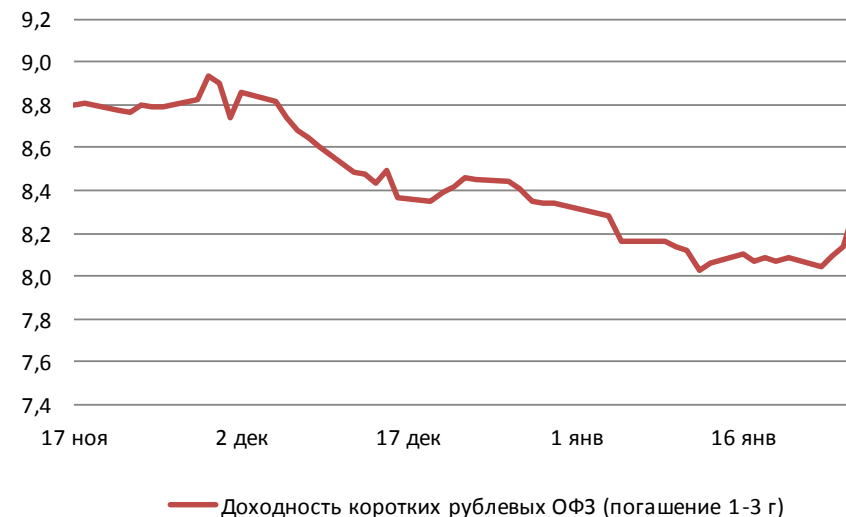
Долговой рынок России

Рост геополитических рисков, вызванных выходом новых указов президента США, вызвал рост спроса на низкорискованные активы. Доходность 10-летних гособлигаций США снизилась до 2,49%, отступив от своих максимальных значений последнего месяца. Доходности рублевых гособлигаций растут на фоне ослабления курса рубля относительно доллара. Доходность к погашению ОФЗ серии 26207 достигла 8,2%. Наступающая неделя будет крайне важна для глобального рынка облигаций, так как в ближайшие пять торговых дней состоятся заседания Банка Японии, Англии, ФРС и ЦБ РФ.

Доходности корпоративных облигаций



Индекс доходности ОФЗ

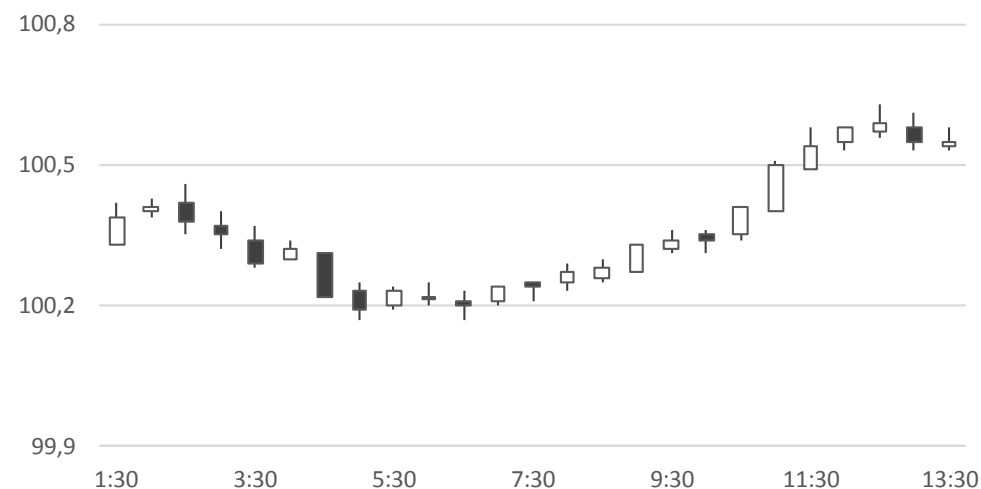


Источник: Bloomberg

Валютный рынок

Долларовая корзина валют DXY с конца прошлой торговой недели не изменилась и колеблется вблизи отметки 100,6 пунктов. Курс евро против доллара снижается ниже 1,07 евро/долл, несмотря на то, что опубликованная статистика в ЕС сегодня оказалась лучше ожиданий рынка. Индекс потребительского доверия вырос по итогам января до -4,7 пункта. Курс рубля относительно доллара снижается, оказавшись под давлением падающих котировок нефтяных контрактов.

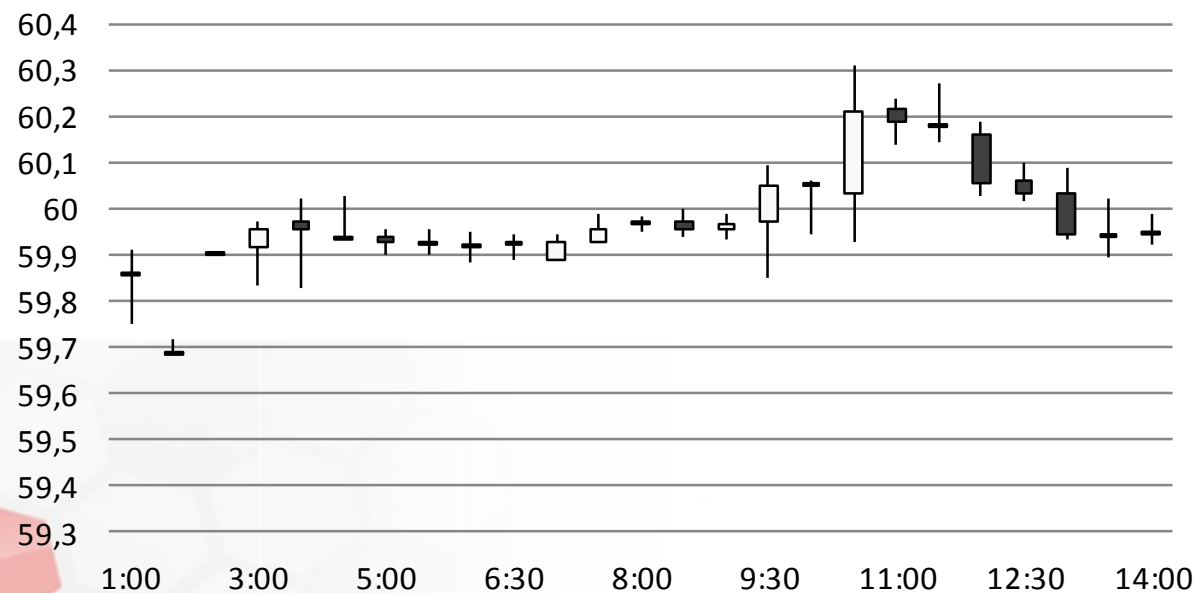
Индекс доллара США



Источник: Bloomberg

Валютный рынок

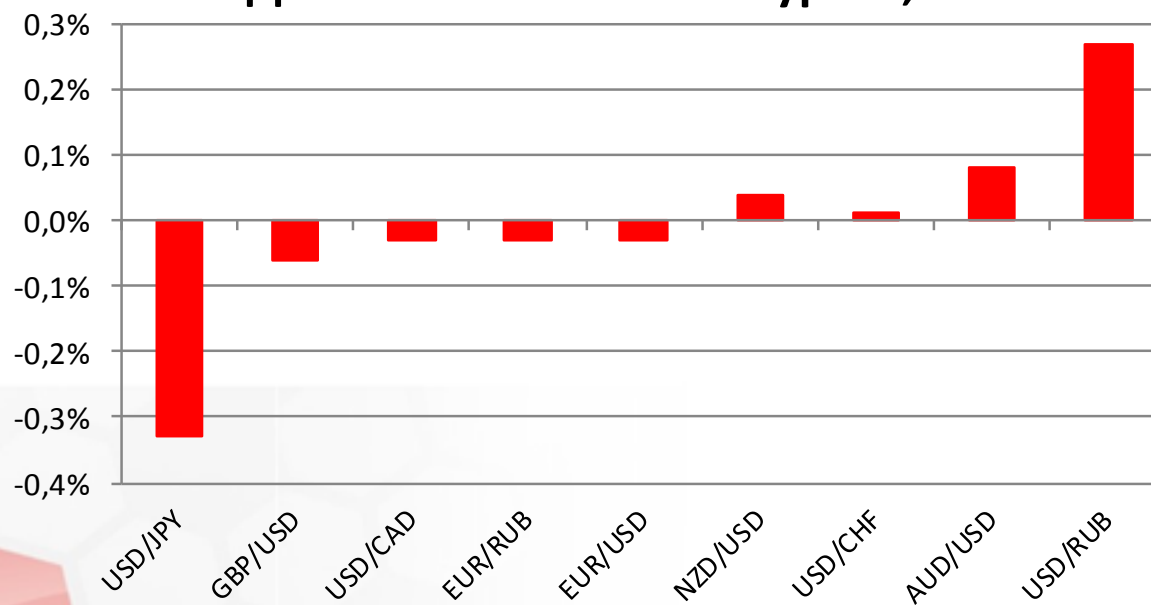
USD/RUB



Источник: Bloomberg

Валютный рынок

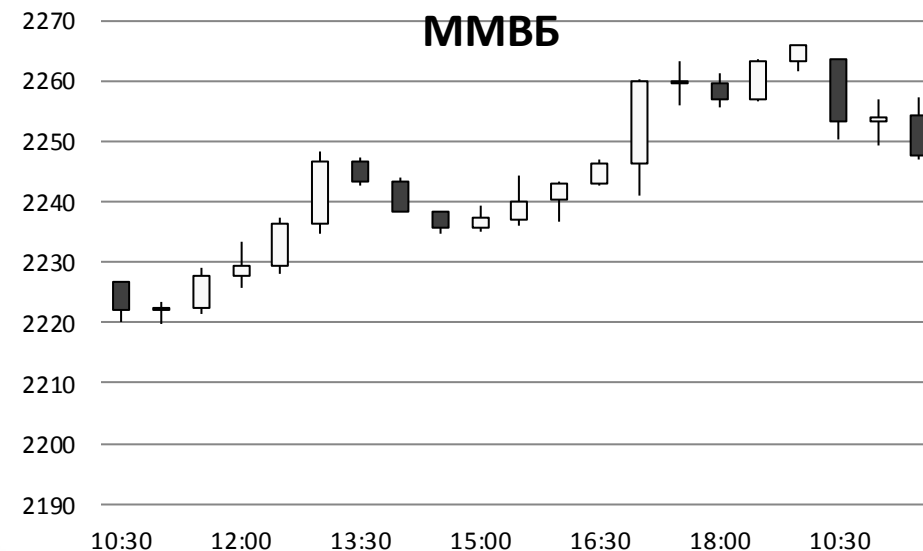
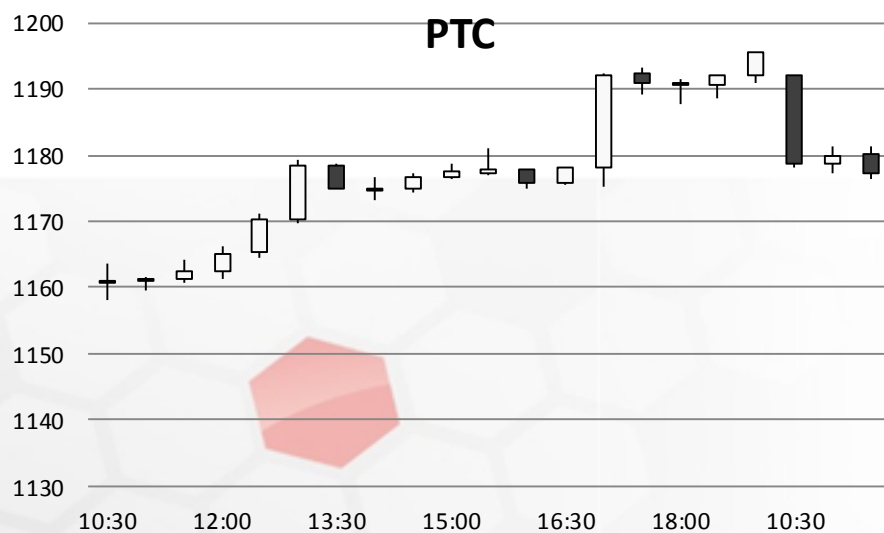
Динамика валютных курсов, %



Источник: Bloomberg

Фондовый рынок

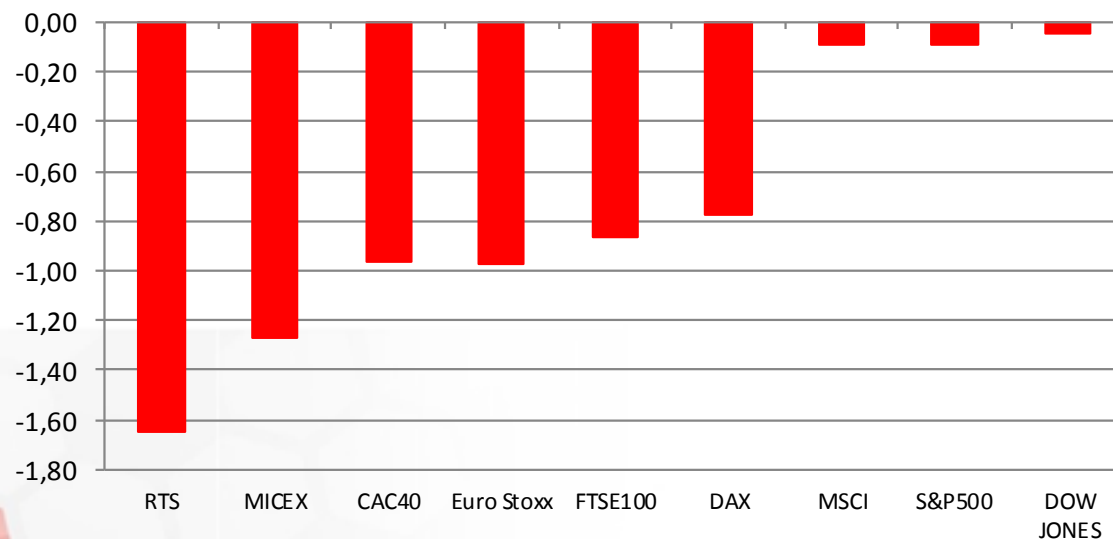
Новую торговую неделю российский рынок акций начал с снижения. В выходные состоялся телефонный разговор Владимира Путина с Дональдом Трампом, в ходе которого лидеры стран обсуждали вопросы стратегического внешнеполитического партнёрства, в то время как отмена санкций не обсуждалась. Индекс ММВБ на текущий момент теряет 1,3%, опустившись до отметки 2237 пункта. Индекс РТС снижается на 1,7%, отступив от своих многолетних максимумов.



Источник: ММВБ, Bloomberg

Фондовый рынок

Динамика мировых фондовых индексов, %



Источник: ММВБ, Bloomberg

Максим Гесин

maksims.gesins@dukascopy.com

Ярослав Смирнов

jaroslavs.smirnovs@dukascopy.com

Евгения Григорчук

yevgeniya.grygorchuk@dukascopy.com

Наша аналитика:

[Технический анализ](#)

[Короткие новости](#)

[Торговые идеи по фигурам](#)

[Квартальный отчёт](#)

[Прогнозы сообщества](#)

Полезные ссылки:

[FXSpider онлайн новости](#)

[ТВ](#)

[Вебинары](#)

[Графики](#)

[Индекс валют](#)

[CoT отчёты](#)

[Пивот уровни](#)

[Сентимент рынка](#)

[Экономический календарь](#)

[Сигналы](#)



Оговорка

Вся информация в этой статье, включая мнения, показатели и графики, предоставлена только в целях ознакомления, и не может быть интерпретирована как финансовый совет. Dukascopy не несет ответственности за полноту или правильность любой информации, содержащейся в этой статье. Финансовые показатели, указанные в этой статье не были проверены компанией Dukascopy. Взгляды, мнения и анализы принадлежат авторам статьи, и не были согласованы с Dukascopy.

Dukascopy отказывается от любых гарантий, выраженных или подразумевающихся, но, не ограничиваясь этим, касательно пригодности для торговли или пригодности для определенной цели, в отношении всей информации в этой статье. Dukascopy не при каких обстоятельствах не несет ответственность за любые прямые, непрямые, косвенные, зависящие, непредвиденные, или любые другие убытки, понесенные в связи с использованием этой статьи.