



Swiss Forex Bank & Marketplace

Ежедневная Аналитика

Кратко о главном

Сегодня европейские индексы акций снижаются вслед за индексом S&P500. Вчера несколько американских компаний отчиталось хуже ожиданий рынка за 4K16. Цены на нефть марки Brent отстают от максимумов текущей недели в ожидании выхода статистики по изменению количества буровых в США от Baker Hughes.

Обзор макроэкономических событий

На текущий момент европейские индексы акций снижаются в среднем на 0,5%, двигаясь вниз вслед за индексом S&P 500, который по итогам четверга опустился на 0,1%. Вчера более 40 американских компаний опубликовали своих финансовые отчеты за 4К16. Отчётность таких гигантов как Ford, Baker Hughes, Alphabet (Google), Mattel оказалась хуже ожиданий рынка. Также давление на европейские индексы оказывает распродажа в акциях банков. Несмотря на то, что отчётность UBS за минувший квартал оказалась лучше прогнозов рынка, поводом для снижения стали сообщения о падении прибыли от управления средствами состоятельных клиентов. Торговую неделю фондовые индексы стран АТР завершили разнонаправленно. Индекс Nikkei рос на фоне ослабления курса национальной валюты. Гонконгский Hang Seng снизился из-за падения курса юаня. Биржи Китая, Кореи и Вьетнама сегодня закрыты из-за начала празднования китайского нового года.

Ожидаемая статистика

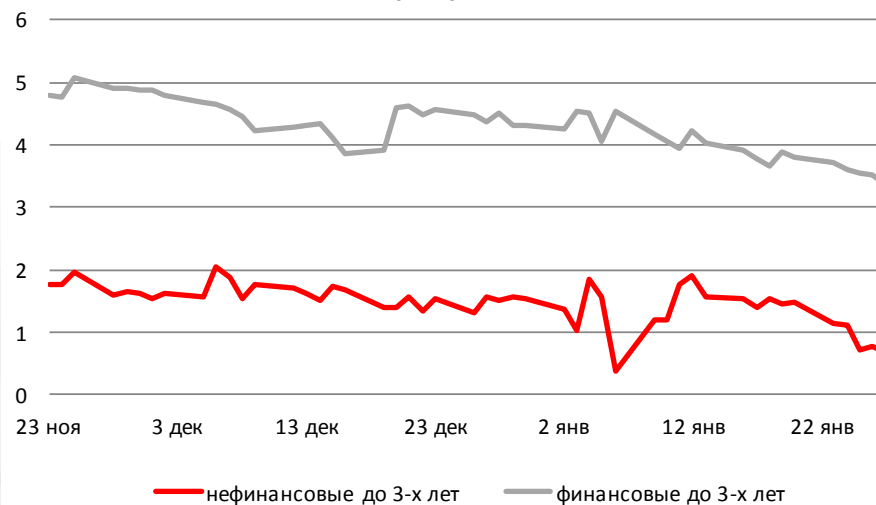
Дата	Время	Событие	Страна	Период	Обз(Мд)	Пред.
27.01.2016	10:00	Индекс цен на импорт (м/м)	Германия	декабрь	1,40%	0,70%
	10:00	Индекс цен на импорт (г/г)	Германия	декабрь	2,90%	0,30%
	16:30	ВВП, в год. исчисл. (кв/кв)	США	4К16	2,10%	3,50%
	16:30	Личное потребление	США	4К16	2,50%	3,00%
	16:30	Ценовой индекс ВВП	США	4К16	2,10%	1,40%
	16:30	Заказы на товары длит. пользования	США	декабрь	2,70%	-4,50%
	16:30	Товары длит. пользования, без транспорта	США	декабрь	0,50%	0,60%
	18:00	Ун. Мичиг. - настроения	США	январь	98,1	98,1

Источник: Bloomberg

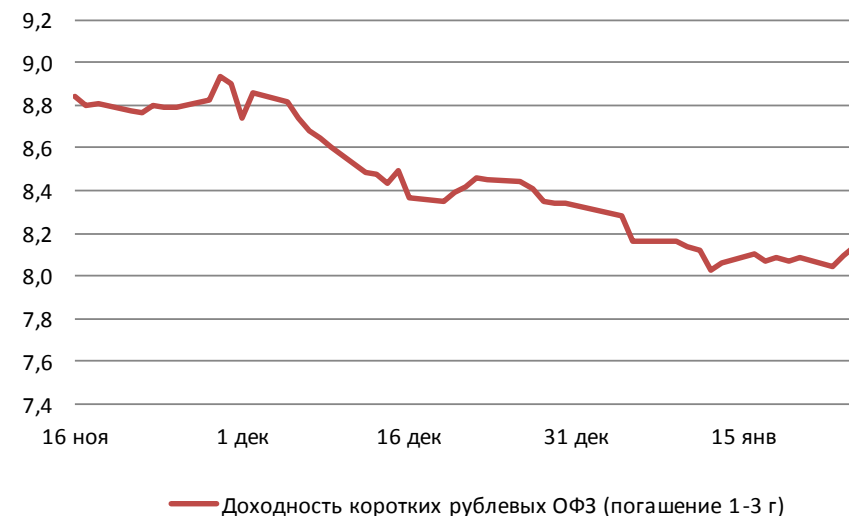
Долговой рынок России

На глобальном рынке госдолга наметилась стабилизация после сильного падения с середины недели. На текущий момент гособлигации европейских стран торгуются разнонаправленно. Третий день подряд доходности рублёвых ОФЗ растут вслед за падающим курсом рубля. Доходность к погашению ОФЗ серии 26219 выросла до 8,39%. Инвесторы опасаются, что возобновление валютных интервенций ЦБ РФ заставит регулятора вернуться к риторике понижения ключевой ставки лишь на одном из летних заседаний. Напомним, что уже через неделю состоится очередная встреча совета директоров ЦБ РФ.

Доходности корпоративных облигаций



Индекс доходности ОФЗ



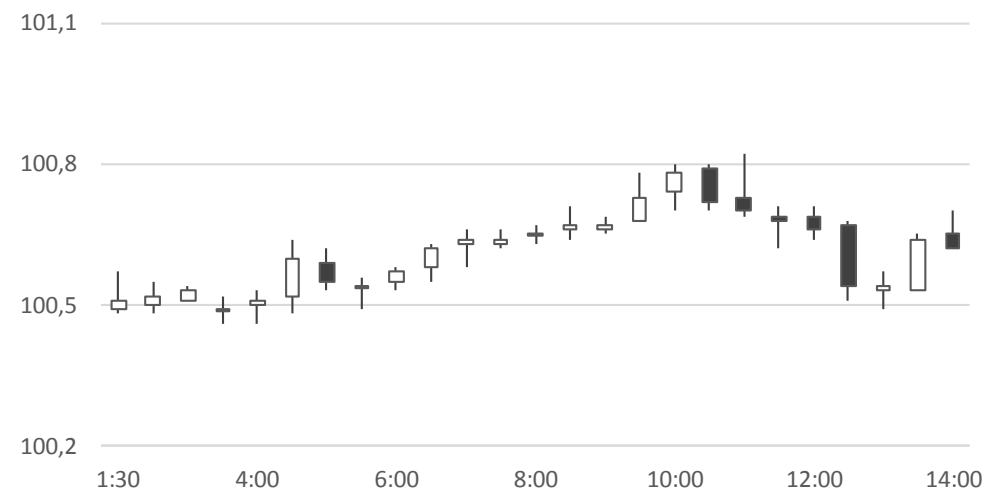
Источник: Bloomberg

Валютный рынок

Курс японской иены сегодня снижается до 115 иены за долл на фоне возобновления денежных вливаний Банком Японии через выкуп долгосрочных гособлигаций. Доходность 10-летних гособлигаций Японии снизилась на 1,5 б.п. до 0,07%. Второй день подряд курс американского доллара относительно корзины DXY растет перед публикацией макроэкономической статистики в США. Сегодня будут опубликованы данные по изменению ВВП за 4К16 и приросту заказов на товары длительного пользования за декабрь. В целом до середины следующей недели на валютном рынке могут начать усиливаться ожидания повышения ставок в США перед заседанием Комитета по операциям на открытом рынке США, которое начнется во вторник.

Российская валюта растет против доллара на 47 копеек до 59,9675 руб/долл, несмотря на падение цен на нефть.

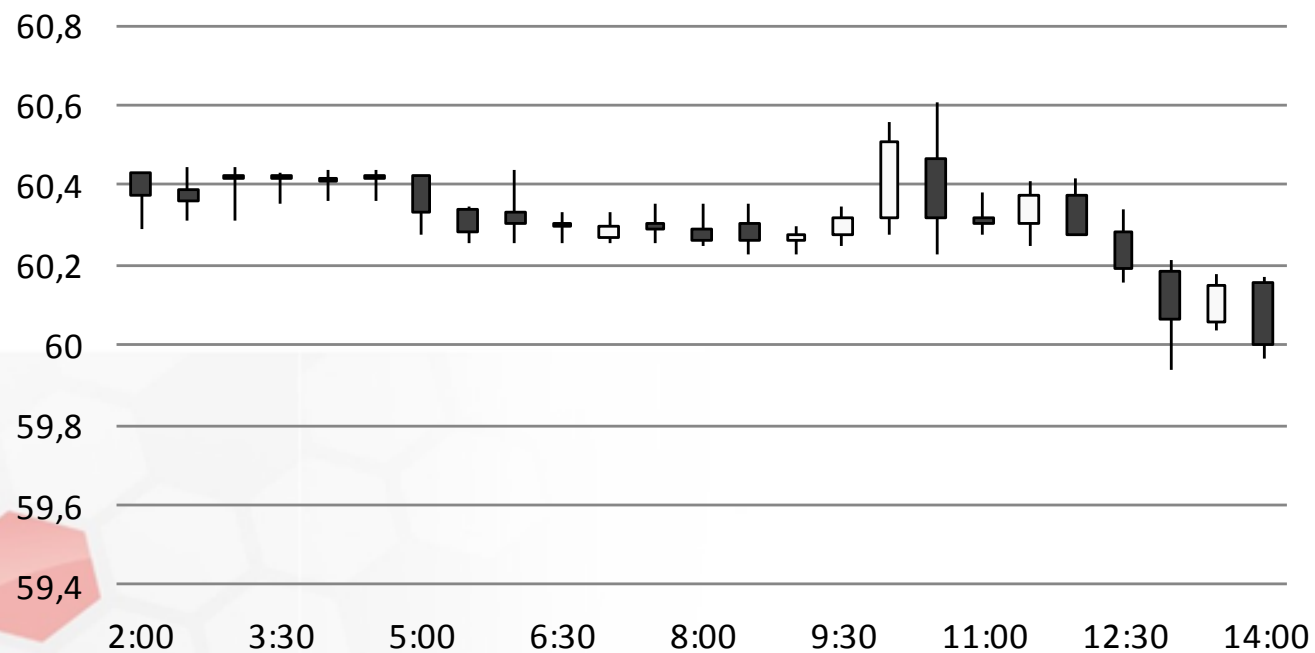
Индекс доллара США



Источник: Bloomberg

Валютный рынок

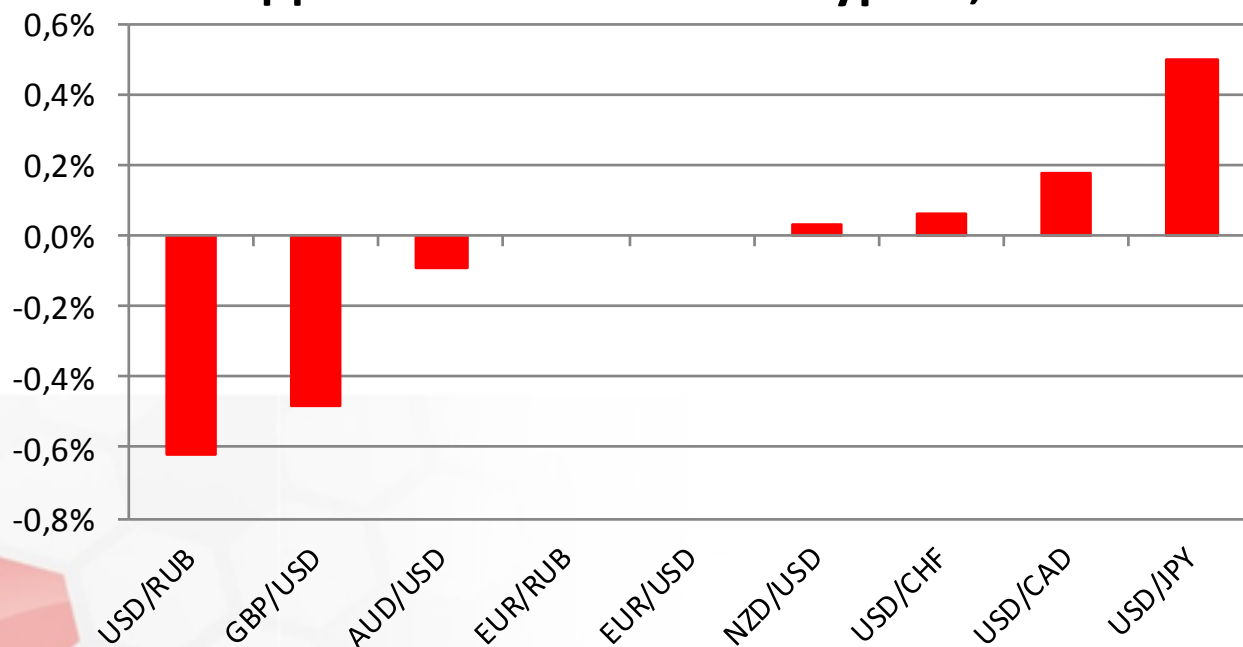
USD/RUB



Источник: Bloomberg

Валютный рынок

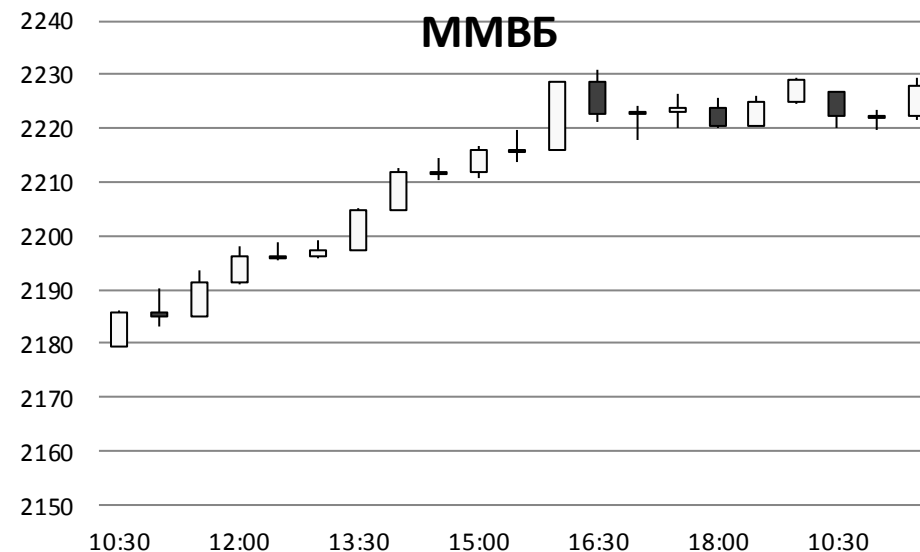
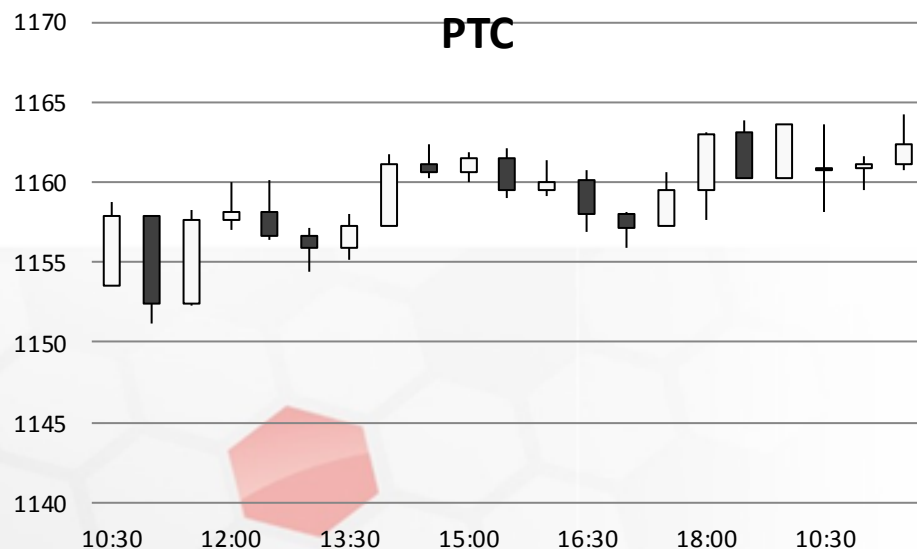
Динамика валютных курсов, %



Источник: Bloomberg

Фондовый рынок

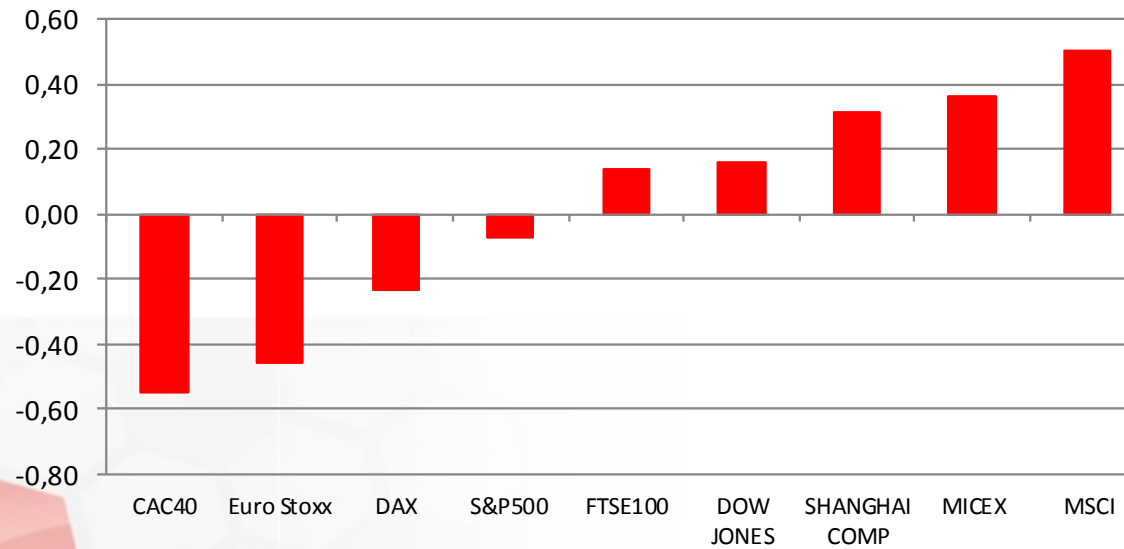
Индекс ММВБ растет на 0,44% второй день подряд вслед за акциями нефтегазовых компаний. В лидерах падения оказались бумаги «Магнита» (-1,5%), отыгрывая публикацию финансовых результатов за 2016 год. Индекс РТС поднялся вслед за рублем на 1%, достигнув отметки 1175,1 пункта.



Источник: ММВБ, Bloomberg

Фондовый рынок

Динамика мировых фондовых индексов, %



Источник: ММВБ, Bloomberg

Максим Гесин

maksims.gesins@dukascopy.com

Ярослав Смирнов

jaroslavs.smirnovs@dukascopy.com

Евгения Григорчук

yevgeniya.grygorchuk@dukascopy.com

Наша аналитика:

[Технический анализ](#)

[Короткие новости](#)

[Торговые идеи по фигурам](#)

[Квартальный отчёт](#)

[Прогнозы сообщества](#)

Полезные ссылки:

[FXSpider онлайн новости](#)

[ТВ](#)

[Вебинары](#)

[Графики](#)

[Индекс валют](#)

[CoT отчёты](#)

[Пивот уровни](#)

[Сентимент рынка](#)

[Экономический календарь](#)

[Сигналы](#)



Оговорка

Вся информация в этой статье, включая мнения, показатели и графики, предоставлена только в целях ознакомления, и не может быть интерпретирована как финансовый совет. Dukascopy не несет ответственности за полноту или правильность любой информации, содержащейся в этой статье. Финансовые показатели, указанные в этой статье не были проверены компанией Dukascopy. Взгляды, мнения и анализы принадлежат авторам статьи, и не были согласованы с Dukascopy.

Dukascopy отказывается от любых гарантий, выраженных или подразумевающихся, но, не ограничиваясь этим, касательно пригодности для торговли или пригодности для определенной цели, в отношении всей информации в этой статье. Dukascopy не при каких обстоятельствах не несет ответственность за любые прямые, непрямые, косвенные, зависящие, непредвиденные, или любые другие убытки, понесенные в связи с использованием этой статьи.