



Swiss Forex Bank & Marketplace

# Ежедневная Аналитика

## Кратко о главном

Вчера индекс Dow Jones обновил исторические максимумы, завершив торговую сессию в среду выше отметки 20000 пунктов. Вслед за американскими фондовыми индикаторами сегодня росли и индексы азиатских стран. Второй день подряд публикация сильной корпоративной отчетности американских компаний способствует покупкам акций по всему миру, однако темпы роста европейских индексов замедлились. Падение курса доллара, снижение цен на нефть и рост доходности гособлигаций говорят о росте аппетита инвесторов к риску и начавшемся ралли на глобальном рынке акций.

# Обзор макроэкономических событий

Торговую сессию в среду индексы акций США начали с резкого роста на фоне публикации сильных финансовых результатов американскими компаниями за 4K16. Перед началом торгового дня такие компании как Seagate, Texas instruments, Boeing отчитались существенно лучше ожиданий. Сегодня более 48 компаний, включенных в расчет индекса S&P 500, отчитаются за минувший квартал. Выход сильных корпоративных результатов в США способствовал покупкам акций азиатских компаний. Несколько хуже рынка выглядели китайские фондовые индикаторы. Индекс Shanghai composite вырос лишь на 0,3%, так как вышедшая статистика изменению прибылей промышленных компаний свидетельствует о замедлении темпов роста данного показателя в прошлом месяце 14,7% г/г до 2,3% г/г. В целом первый месяц 2017 года индекс Shanghai composite завершает скромным ростом на 1,6%. Торги на материковых биржах Китая возобновятся лишь 3 февраля и будут закрыты во время празднования китайского нового года.

Цены на нефть марки Brent существенно не изменились за последние сутки, несмотря на рост запасов сырой нефти больше ожиданий рынка в два раза. По данным американского института нефти, запасы сырой нефти увеличились на 2,8 млн барр на прошлой неделе. Объем суточной добычи также увеличился и достиг 8961 тыс барр в сутки. Стабильности нефтяных контрактов способствовало падение курса американского доллара относительно основных валютных пар.

# Ожидаемая статистика

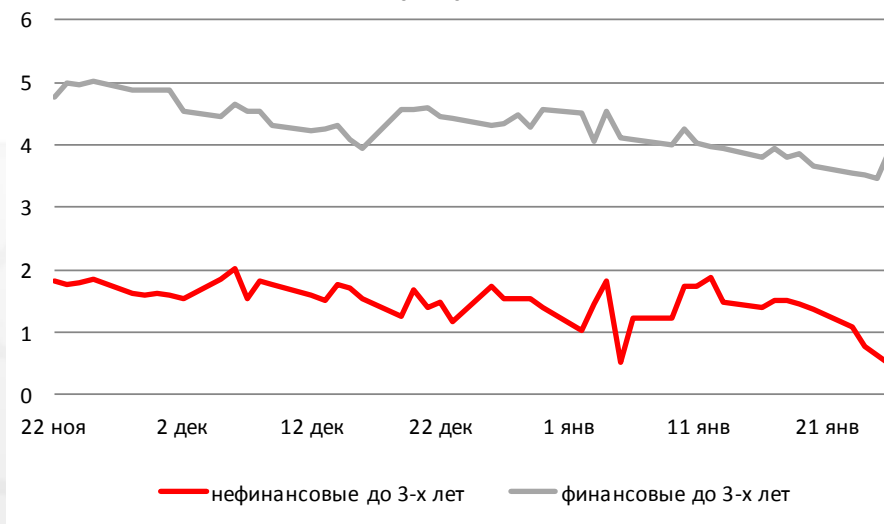
Дата	Время	Событие	Страна	Период	Обз(Мд)	Пред.
26.01.2016	10:00	Инд. потребительской уверенности от GfK	Германия	февраль	10	9,9
	12:00	Розничные продажи (м/м)	Италия	ноябрь	0,10%	1,20%
	12:00	Розничные продажи (г/г)	Италия	ноябрь	0,70%	-0,20%
	12:30	Объем ипотечных кредитов от BVA	Великобритания	декабрь	41000	40659
	12:30	ВВП (кв/кв)	Великобритания	4К16	0,50%	0,60%
	12:30	ВВП (г/г)	Великобритания	4К16	2,10%	2,20%
	16:00	Золото и международные резервы	Россия	неделя	--	385.4b
	16:30	Индекс общеэкономической активности ФРБ Чикаго	США	декабрь	--	-0,27
	16:30	Первичные заявки на пособие по безработице	США	неделя	246k	234k
	16:30	Повторные заявки на пособие по безработице	США	неделя	--	2046k
	18:00	Продажи на первич. рынке жилья	США	декабрь	585k	592k
	18:00	Продажи на первич. рынке жилья (м/м)	США	декабрь	-1,20%	5,20%

Источник: Bloomberg

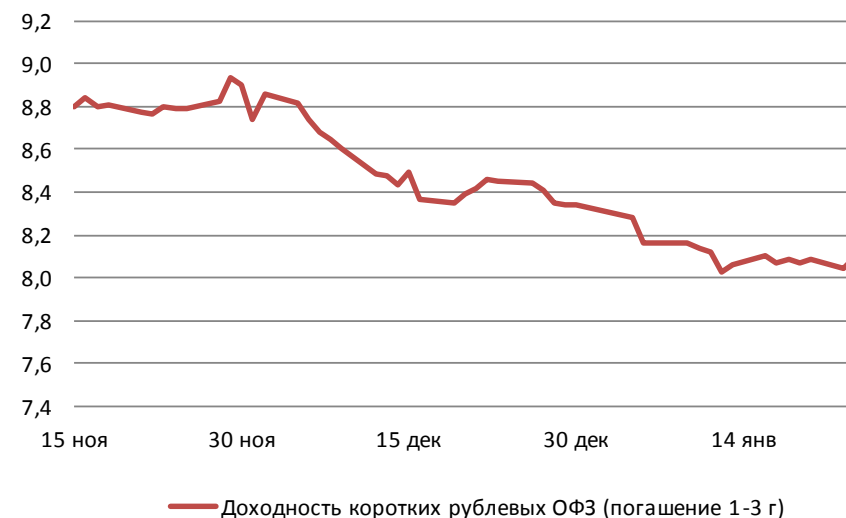
# Долговой рынок России

Минфину РФ вчера не удалось полностью разместить предложенный выпуск ОФЗ. Облигации серии 26219 были проданы лишь на 15,8 млрд руб, в то время как объем предложения составил 20 млрд. Причем средневзвешенная доходность по итогам аукциона была выше чем на вторичном рынке и составила 8,34%. На наш взгляд, падение спроса на ОФЗ было обусловлено сокращением интереса инвесторов к низкорискованным активам. Напомним, что вчера доходности европейских и американских гособлигаций росли в среднем на 4-6 б.п, а доходность 10-летних гособлигаций США достигла максимальных значений в текущем году и составила 2,5377%.

**Доходности корпоративных облигаций**



**Индекс доходности ОФЗ**



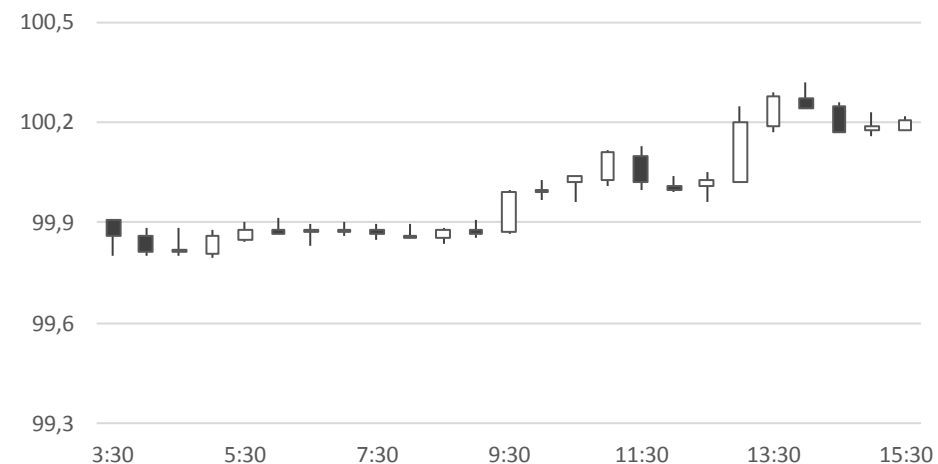
Источник: Bloomberg

# Валютный рынок

Долларовая корзина валют DXY опустилась ниже отметки 100 пунктов. Несмотря на падение курса доллара падает стоимость золота, которое дешевеет третий день подряд. Волатильность на валютном рынке продолжает снижаться в преддверии заседания FOMC, которое начнётся во вторник.

Курс рубля относительно доллара снижается, несмотря на стабильность нефтяных контрактов. Инвесторы второй день подряд отыгрывают новость о возможном начале проведения валютных интервенций со стороны ЦБ РФ. Напомним, что вчера регулятор заявил во проведении операций на валютном рынке, направленных для поддержания финансовой стабильности. На текущий момент российская валюта относительно доллара опустилась ниже отметки 60 руб/долл.

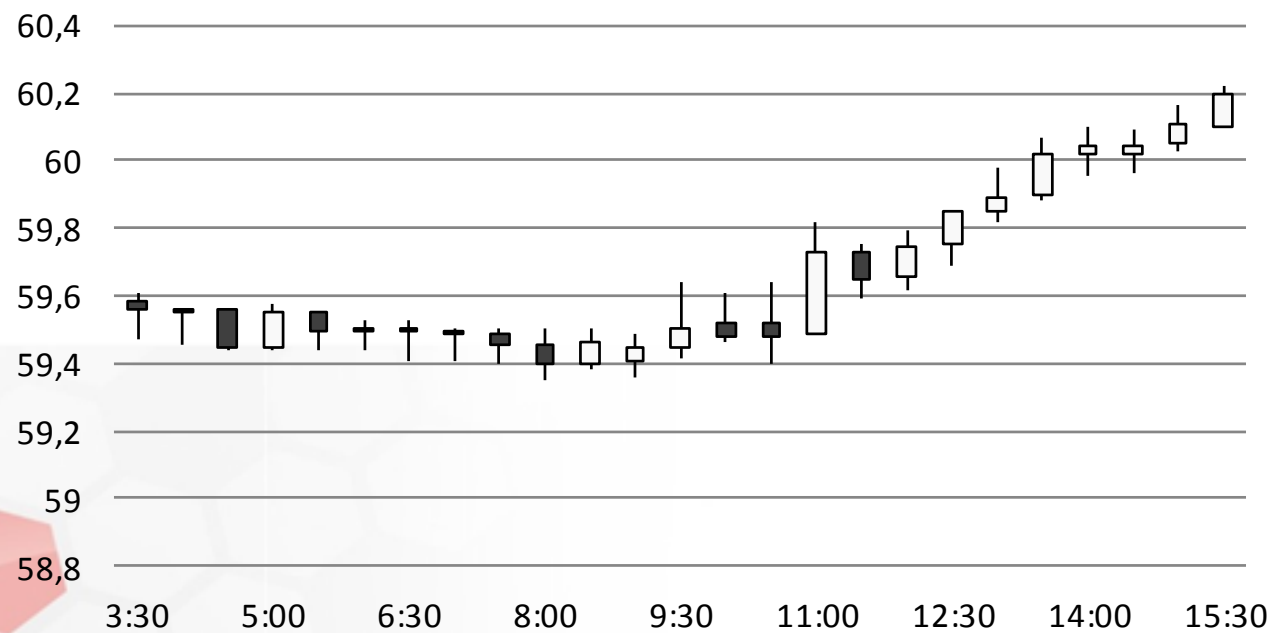
### Индекс доллара США



Источник: Bloomberg

# Валютный рынок

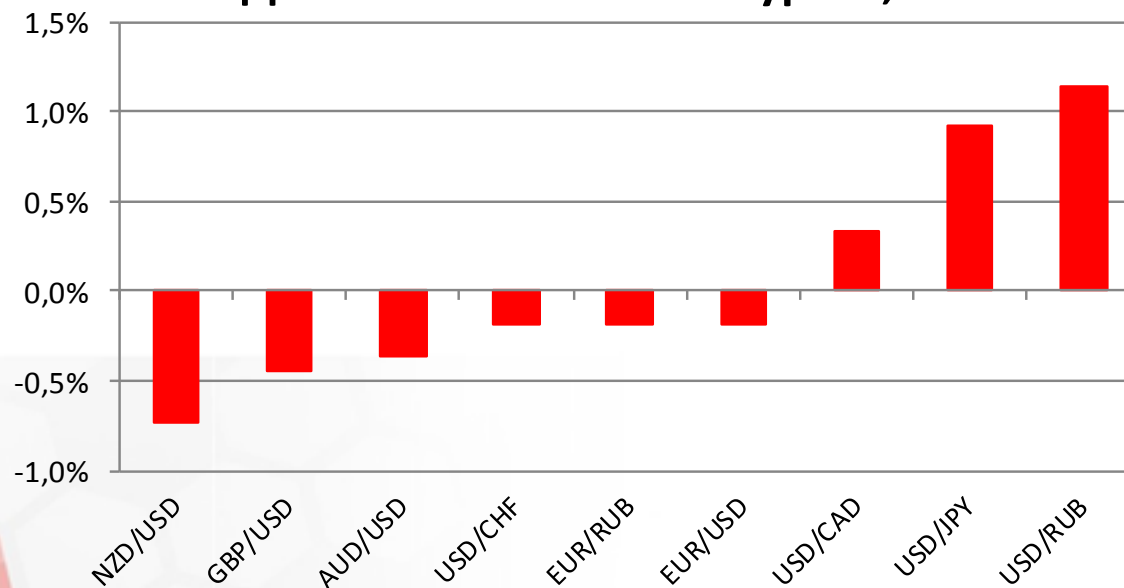
## USD/RUB



Источник: Bloomberg

# Валютный рынок

**Динамика валютных курсов, %**

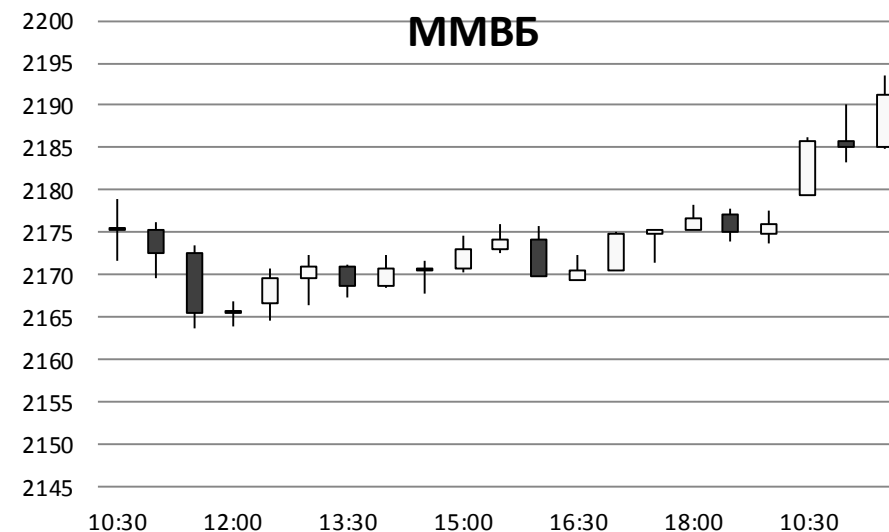
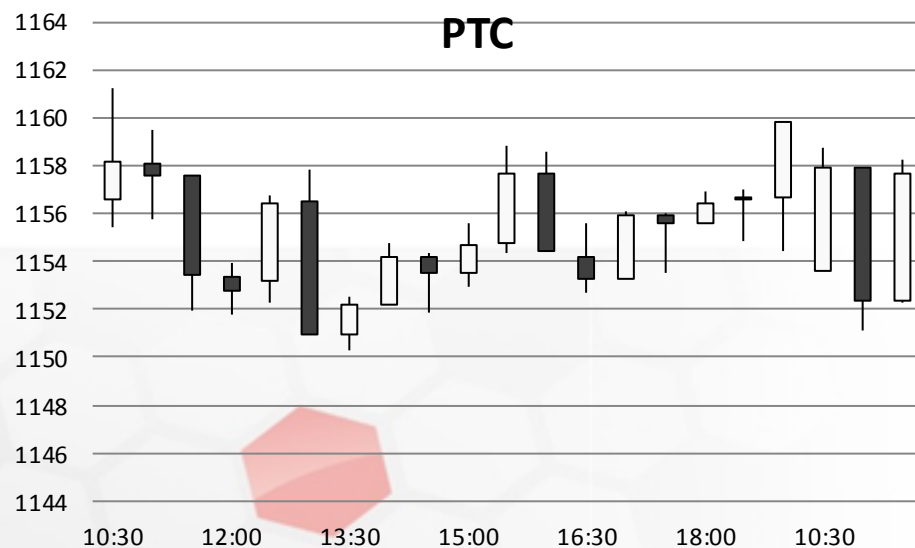


Источник: Bloomberg



# Фондовый рынок

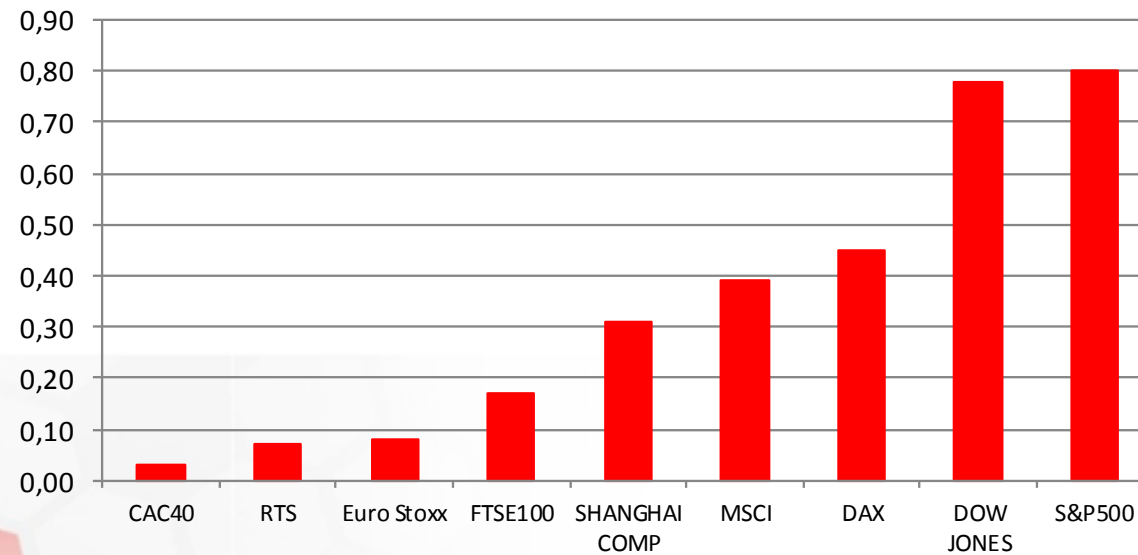
Благодаря внешнему позитивному фону российские индексы акций растут вслед за бумагами розничных сетей и сотовых операторов, котировки которых в прошлом году снижались. Индекс ММВБ растет на 1,9%, поднявшись до отметки 2217,2 пункта. Индекс РТС вырос лишь на 0,1%, оказавшись под давлением снижающего курса рубля.



Источник: ММВБ, Bloomberg

# Фондовый рынок

Динамика мировых фондовых индексов, %



Источник: ММВБ, Bloomberg

**Максим Гесин**

[maksims.gesins@dukascopy.com](mailto:maksims.gesins@dukascopy.com)

**Ярослав Смирнов**

[jaroslavs.smirnovs@dukascopy.com](mailto:jaroslavs.smirnovs@dukascopy.com)

**Евгения Григорчук**

[yevgeniya.grygorchuk@dukascopy.com](mailto:yevgeniya.grygorchuk@dukascopy.com)

**Наша аналитика:**

[Технический анализ](#)

[Короткие новости](#)

[Торговые идеи по фигурам](#)

[Квартальный отчёт](#)

[Прогнозы сообщества](#)

**Полезные ссылки:**

[FXSpider онлайн новости](#)

[ТВ](#)

[Вебинары](#)

[Графики](#)

[Индекс валют](#)

[CoT отчёты](#)

[Пивот уровни](#)

[Сентимент рынка](#)

[Экономический календарь](#)

[Сигналы](#)



#### **Оговорка**

Вся информация в этой статье, включая мнения, показатели и графики, предоставлена только в целях ознакомления, и не может быть интерпретирована как финансовый совет. Dukascopy не несет ответственности за полноту или правильность любой информации, содержащейся в этой статье. Финансовые показатели, указанные в этой статье не были проверены компанией Dukascopy. Взгляды, мнения и анализы принадлежат авторам статьи, и не были согласованы с Dukascopy.

Dukascopy отказывается от любых гарантий, выраженных или подразумевающихся, но, не ограничиваясь этим, касательно пригодности для торговли или пригодности для определенной цели, в отношении всей информации в этой статье. Dukascopy не при каких обстоятельствах не несет ответственность за любые прямые, непрямые, косвенные, зависящие, непредвиденные, или любые другие убытки, понесенные в связи с использованием этой статьи.