



Swiss Forex Bank & Marketplace

# Ежедневная Аналитика

## Кратко о главном

Американские индексы акций завершили торговую сессию во вторник ростом на фоне публикации сильных квартальных результатов компаниями, чьи акции включены в расчет индекса S&P500. В целом на глобальном рынке наблюдаются покупки высокорискованных активов и сокращение позиций в таких защитных активах как американские долларовые облигации и японская иена.

# Обзор макроэкономических событий

Индекс S&P 500 по итогам вчерашнего дня вырос на 0,6% благодаря публикации сильных квартальных результатов. Из двадцати компаний, акции которых включены в расчет индексы S&P 500, лишь три вчера опубликовали финансовые результаты, которые оказались хуже ожиданий рынка, в том числе и металлургическая компания Alcoa. Вслед за американскими индексами растут сегодня бумаги европейских компаний на ожиданиях, что позитивные финансовые результаты свидетельствуют о продолжении глобального экономического роста.

Цены на нефть марки Brent снижаются на опасениях роста запасов сырой нефти в США, потеряв за последние сутки 1,3%. Согласно данным американского института нефти, запасы сырой нефти на прошлой неделе увеличились на 2,9 млн барр. Официальная статистика по изменению запасов будет опубликована сегодня в 18:30 мск. Рынок ожидает, что запасы сырой нефти увеличатся лишь на 1,46 млн барр. Дополнительное давление на нефтяные контракты оказывают сообщения о возможном росте добычи в Ливии, которая активно начала наращивать объемы добываемой нефти с лета прошлого года. До начала гражданской войны Ливия добывала 1,5 млн барр в сутки, что в два раза больше текущих объемов.

# Ожидаемая статистика

Дата	Время	Событие	Страна	Период	Обз(Мд)	Пред.	
25.01.2016	2:50	Экспорт (г/г)	Япония	декабрь	1,20%	-0,40%	
	2:50	Импорт (г/г)	Япония	декабрь	-0,80%	-8,80%	
	12:00	Индекс делового климата от IFO	Германия	январь	111,2	111	
	12:00	Индикатор ожиданий от IFO	Германия	январь	105,9	105,6	
	12:00	Индикатор текущей деловой активности от IFO	Германия	январь	117	116,6	
	15:00	Заявки на ипотеку от МВА	США	неделя	--	0,80%	
	16:00	ИПЦ (нд/нд)	Россия	неделя	--	0,10%	
	16:00	ИПЦ, еженед. (с н.г.)	Россия	неделя	--	0,40%	
	16:00	Уровень безработицы	Россия	декабрь	5,50%	5,40%	
	16:00	Розничные продажи, реал. (м/м)	Россия	декабрь	21,00%	-0,90%	
	16:00	Розничные продажи, реал. (г/г)	Россия	декабрь	-3,70%	-4,10%	
	16:00	ИЦП (м/м)	Россия	декабрь	0,50%	0,70%	
	16:00	ИЦП (г/г)	Россия	декабрь	7,00%	4,30%	
	26.01.2016	10:00	Инд. потребительской уверенности от GfK	Германия	февраль	10	9,9
		12:00	Розничные продажи (м/м)	Италия	ноябрь	0,10%	1,20%
12:00		Розничные продажи (г/г)	Италия	ноябрь	0,70%	-0,20%	
12:30		Объем ипотечных кредитов от ВВА	Великобритания	декабрь	41000	40659	
12:30		ВВП (кв/кв)	Великобритания	4К16	0,50%	0,60%	
12:30		ВВП (г/г)	Великобритания	4К16	2,10%	2,20%	
16:00		Золото и международные резервы	Россия	неделя	--	385.4b	
16:30		Индекс общеэкономической активности ФРБ Чикаго	США	декабрь	--	-0,27	
16:30		Первичные заявки на пособие по безработице	США	неделя	246k	234k	
16:30		Повторные заявки на пособие по безработице	США	неделя	--	2046k	
18:00		Продажи на первич. рынке жилья	США	декабрь	585k	592k	
18:00		Продажи на первич. рынке жилья (м/м)	США	декабрь	-1,20%	5,20%	

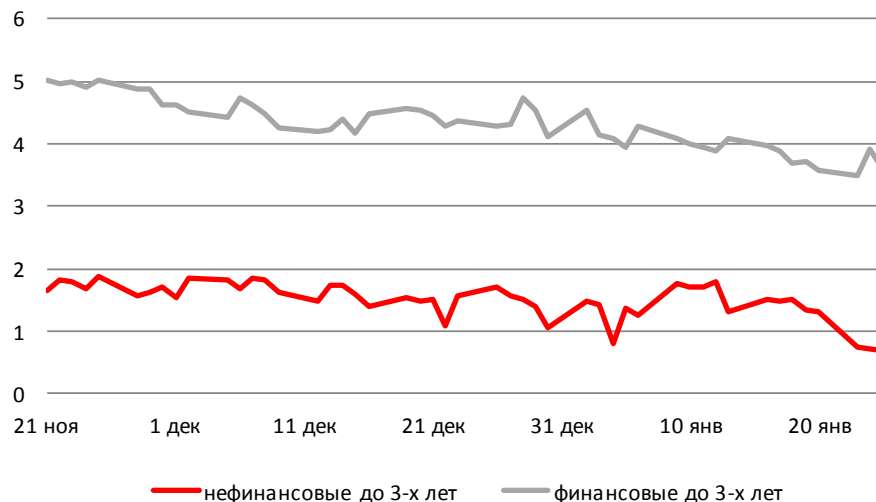
Источник: Bloomberg

# Долговой рынок России

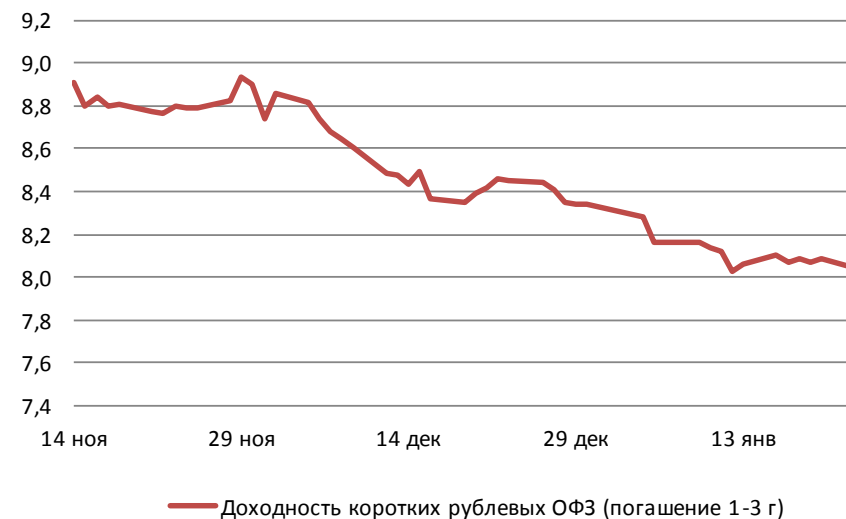
Рост оптимизма на глобальном рынке акций привел к падению котировок государственных облигаций США и Европы. Доходность американских гособлигаций США со сроком погашения 10 лет выросла до 2,47%. Доходности десятилетних европейских гособлигаций также растут в среднем на 2-3 б.п. на фоне падения спроса на низкорискованные активы.

Сегодня Минфин планирует разместить два пуска ОФЗ на общую сумму 40 млрд руб.

Доходности корпоративных облигаций



Индекс доходности ОФЗ

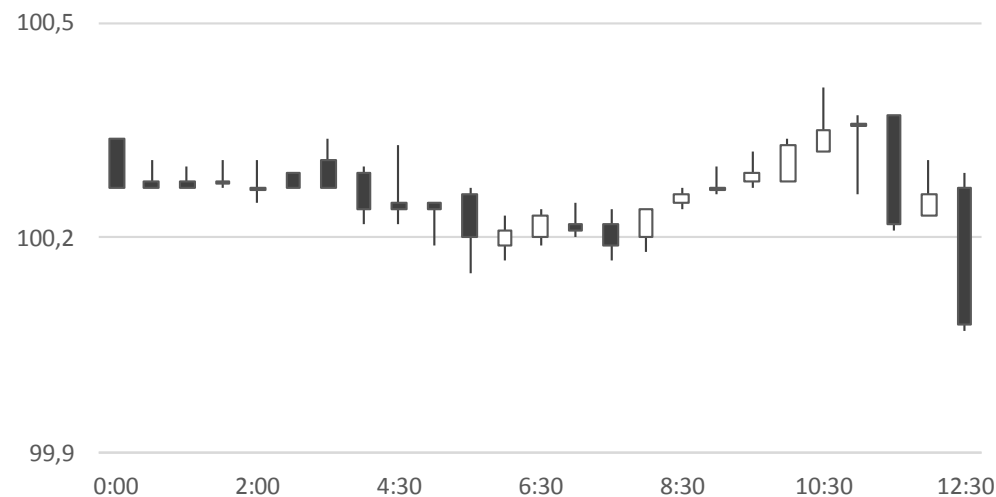


Источник: Bloomberg

# Валютный рынок

За минувшие сутки курс доллара относительно корзины валют DXY не изменился, и ее значение на текущий момент составляет 100,2 пункта. Курс рубля против американской валюты сегодня вырос до 59,18 руб/долл, несмотря снижение цен на нефть. На наш взгляд, снижение волатильности на валютном рынке связано с предстоящим заседанием FOMC, которое начнётся уже в начале следующей недели. В целом сегодня мы не ожидаем публикации значимой макроэкономической статистики в США и Европе, которая повлияла бы на значения основных валютных пар.

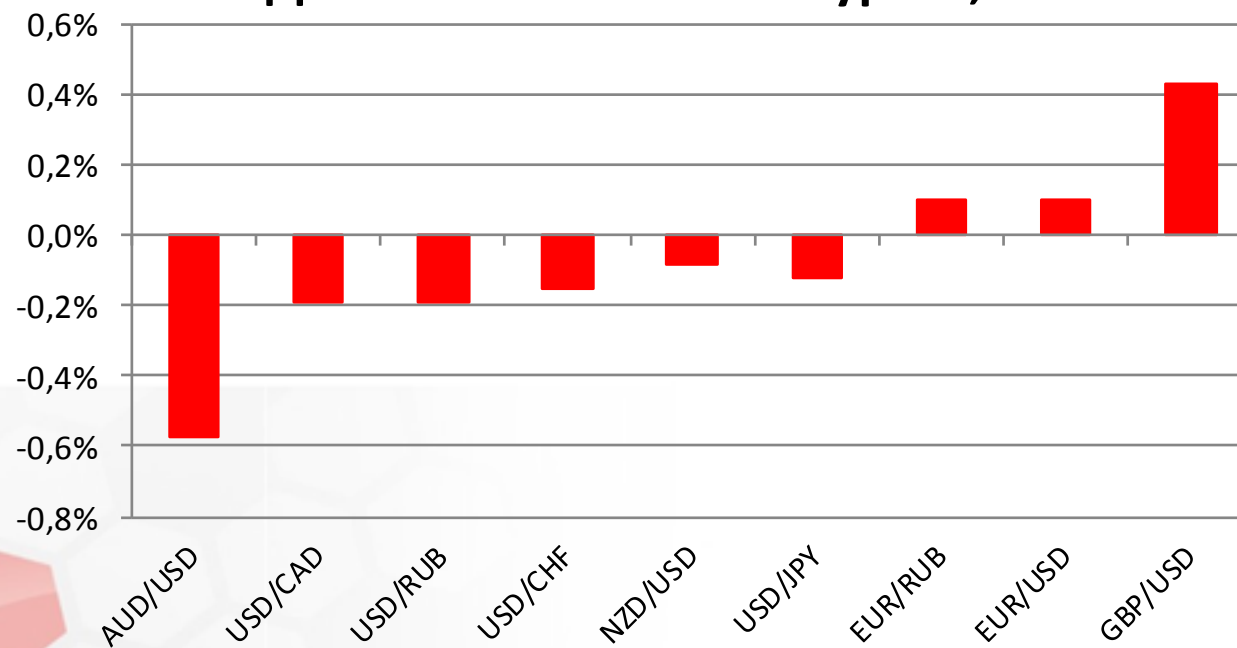
## Индекс доллара США



Источник: Bloomberg

# Валютный рынок

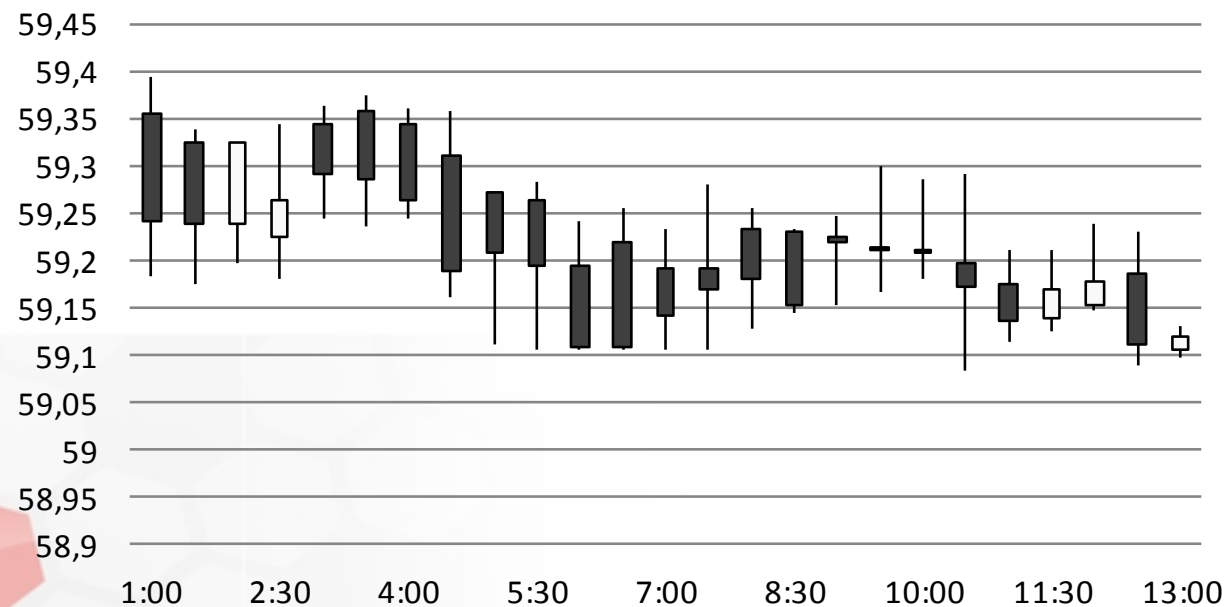
### Динамика валютных курсов, %



Источник: Bloomberg

# Валютный рынок

## USD/RUB

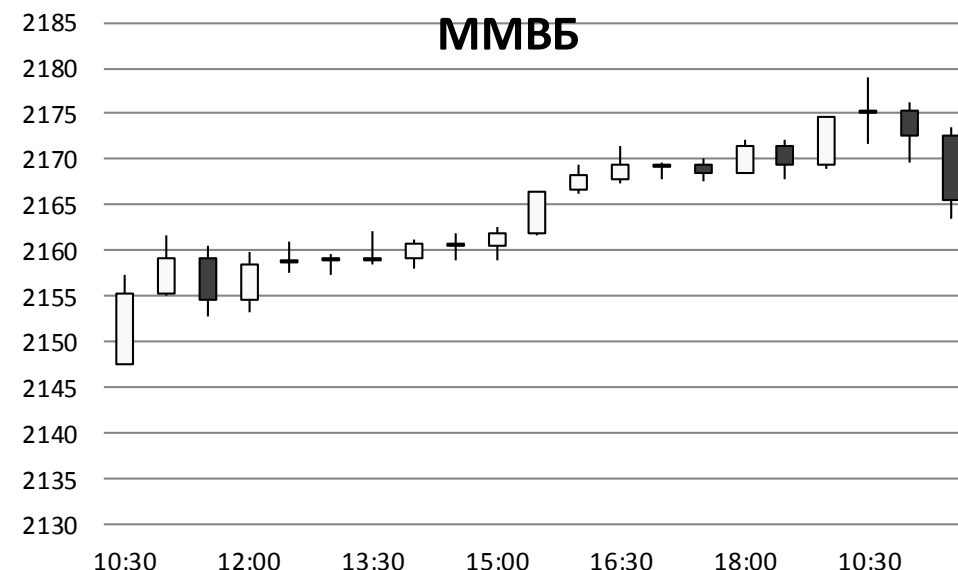
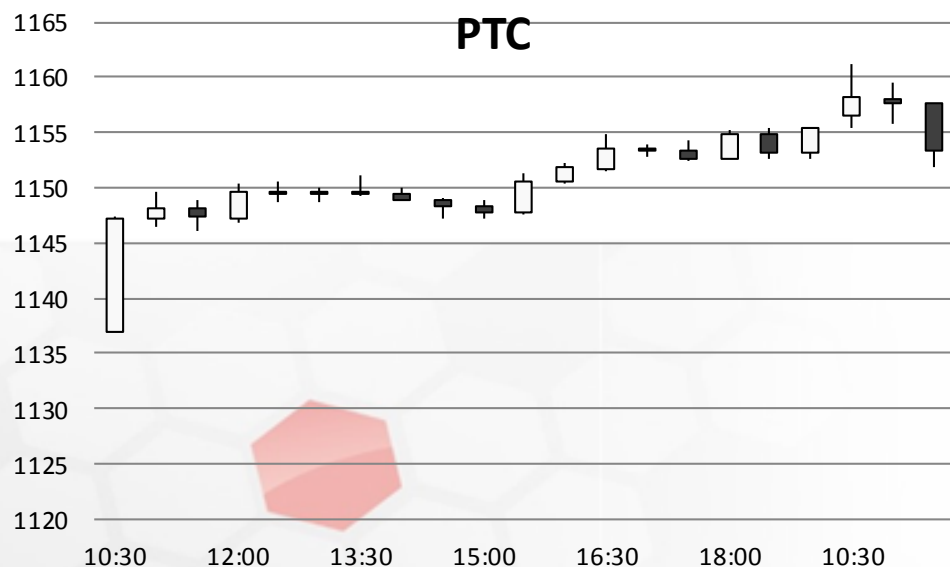


Источник: Bloomberg



# Фондовый рынок

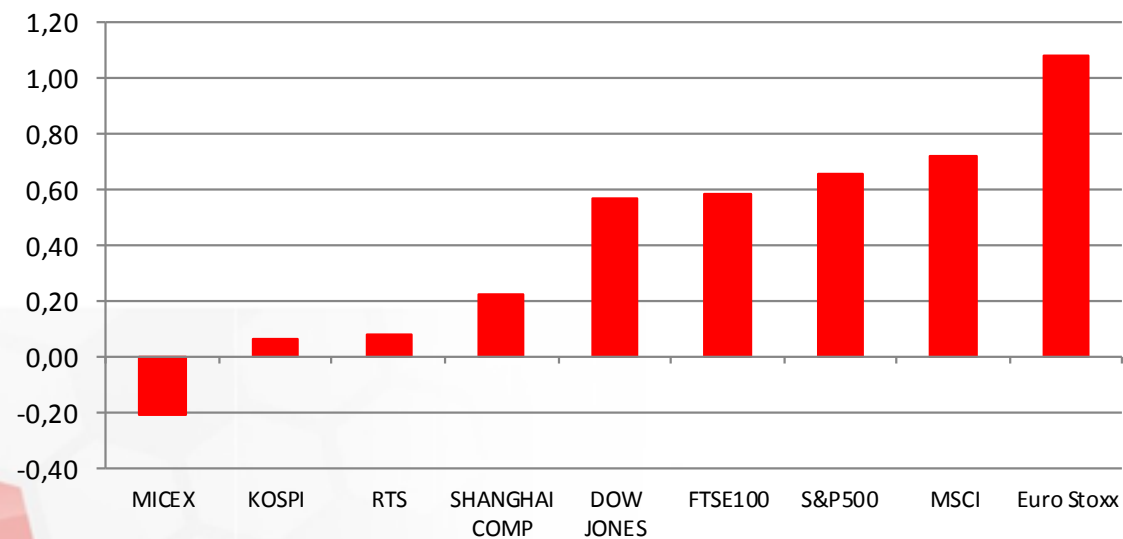
Российские индексы акций снижаются, несмотря на внешний позитивный фон. Второй день подряд в лидерах роста оказываются акции электроэнергетических компаний на фоне публикации неоднозначных операционных результатов «Юнипро» вчера утром. Вслед за ценами на металлы растут бумаги российских металлургических компаний. Индекс ММВБ снижается на 0,2% до 2169 пункта.



Источник: ММВБ, Bloomberg

# Фондовый рынок

**Динамика мировых фондовых индексов, %**



Источник: ММББ, Bloomberg

**Максим Гесин**

[maksims.gesins@dukascopy.com](mailto:maksims.gesins@dukascopy.com)

**Ярослав Смирнов**

[jaroslavs.smirnovs@dukascopy.com](mailto:jaroslavs.smirnovs@dukascopy.com)

**Евгения Григорчук**

[yevgeniya.grygorchuk@dukascopy.com](mailto:yevgeniya.grygorchuk@dukascopy.com)

**Наша аналитика:**

[Технический анализ](#)

[Короткие новости](#)

[Торговые идеи по фигурам](#)

[Квартальный отчёт](#)

[Прогнозы сообщества](#)

**Полезные ссылки:**

[FXSpider онлайн новости](#)

[ТВ](#)

[Вебинары](#)

[Графики](#)

[Индекс валют](#)

[CoT отчёты](#)

[Пивот уровни](#)

[Сентимент рынка](#)

[Экономический календарь](#)

[Сигналы](#)



#### **Оговорка**

Вся информация в этой статье, включая мнения, показатели и графики, предоставлена только в целях ознакомления, и не может быть интерпретирована как финансовый совет. Dukascopy не несет ответственности за полноту или правильность любой информации, содержащейся в этой статье. Финансовые показатели, указанные в этой статье не были проверены компанией Dukascopy. Взгляды, мнения и анализы принадлежат авторам статьи, и не были согласованы с Dukascopy.

Dukascopy отказывается от любых гарантий, выраженных или подразумевающихся, но, не ограничиваясь этим, касательно пригодности для торговли или пригодности для определенной цели, в отношении всей информации в этой статье. Dukascopy не при каких обстоятельствах не несет ответственность за любые прямые, непрямые, косвенные, зависящие, непредвиденные, или любые другие убытки, понесенные в связи с использованием этой статьи.