



Swiss Forex Bank & Marketplace

Ежедневная Аналитика

Кратко о главном

Фондовые индексы стран АТР завершили сегодняшний день разнонаправленным движением, не демонстрируя единой реакции на решение властей США выйти из Транстихоокеанского партнёрства.

Курс американского доллара относительно корзины валют DXY снизился до минимальных значений с середины ноября на заявлениях министра финансов США о том, что укрепление американской валюты может нанести вред экономике страны.

Обзор макроэкономических событий

Вчера президент США Дональд Трамп подписал указ о выходе страны из Транстихоокеанского партнёрства. Напомним, что данный шаг был одним из пунктов предвыборной программы Дональда Трампа. В лидерах падения оказались акции японских автомобилестроительных компаний, которые больше всех могут пострадать от выхода США из единого экономического пространства, так как основным рынком сбыта для японских производителей были именно США. Акции Honda и Toyota снизились на 1,6%, а Nissan упали на 1,2%.

Американские индексы акций завершили торги в понедельник снижением вслед за акциями нефтегазовых и промышленных компаний. Вчера на встрече с представителями крупных американских корпораций Дональд Трамп вновь подчеркнул введение запретительных таможенных пошлин для американских компаний, которые не станут переносить производство в США. Поддержку рынку не оказал выход положительных результатов Halliburton и McDonalds за минувший квартал. Сегодня более 20 компаний, чьи акции включены в расчет индекса S&P500, опубликуют свои финансовые результаты за минувший квартал.

Ожидаемая статистика

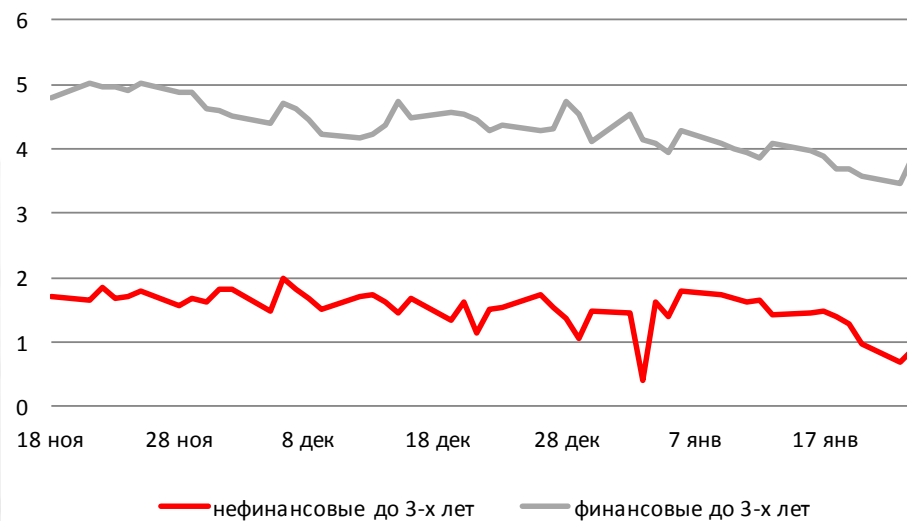
Дата	Время	Событие	Страна	Период	Обз(Мд)	Пред.
24.01.2016	11:00	Индекс деловой активности PMI в сфере произ-ва	Франция	январь	53,3	53,5
	11:00	Индекс деловой активности PMI в сфере услуг	Франция	январь	53,1	52,9
	11:00	Составной индекс PMI	Франция	январь	53,2	53,1
	11:30	Индекс деловой активности PMI в сфере произ-ва	Германия	январь	55,4	55,6
	11:30	Индекс деловой активности PMI в сфере услуг	Германия	январь	54,5	54,3
	11:30	Составной индекс PMI	Германия	январь	55,4	55,2
	12:00	Индекс деловой активности PMI в сфере произ-ва	Еврозона	январь	54,8	54,9
	12:00	Индекс деловой активности PMI в сфере услуг	Еврозона	январь	53,9	53,7
	12:00	Составной индекс PMI	Еврозона	январь	54,5	54,4
	18:00	Продажи на вторич. рынке жилья	США	декабрь	5.53m	5.61m
	18:00	Продажи на вторич. рынке жилья (м/м)	США	декабрь	-1,40%	0,70%
	18:00	Инд. произв. активности ФРБ Ричмонда	США	январь	6	8
	20:00	Общее число безработных	Франция	декабрь	3449.0k	3447.0k

Источник: Bloomberg

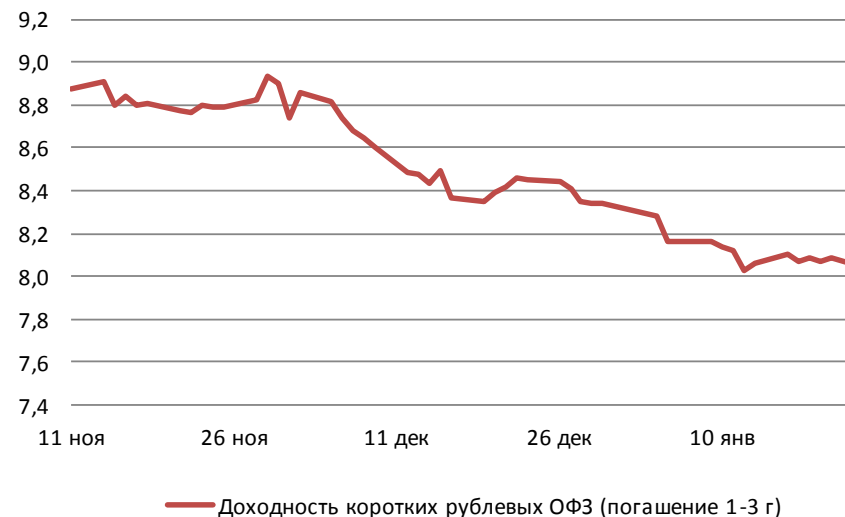
Долговой рынок России

Ставки РЕПО на китайском рынке межбанковского кредитования вновь растут и увеличились за 40 б.п. до 2,85 за последние сутки на фоне увеличивающегося спроса на денежную ликвидность в преддверии длительных выходных в Китае. Рост рисков усиления протекционизма заставляет инвесторов формировать позиции в низкорискованных активах. За неделю до заседания FOMC доходность 10-летних гособлигаций США снизилась ниже отметки 2,4%. Сегодня Минфин РФ опубликует параметры завтрашнего аукциона ОФЗ.

Доходности корпоративных облигаций



Индекс доходности ОФЗ

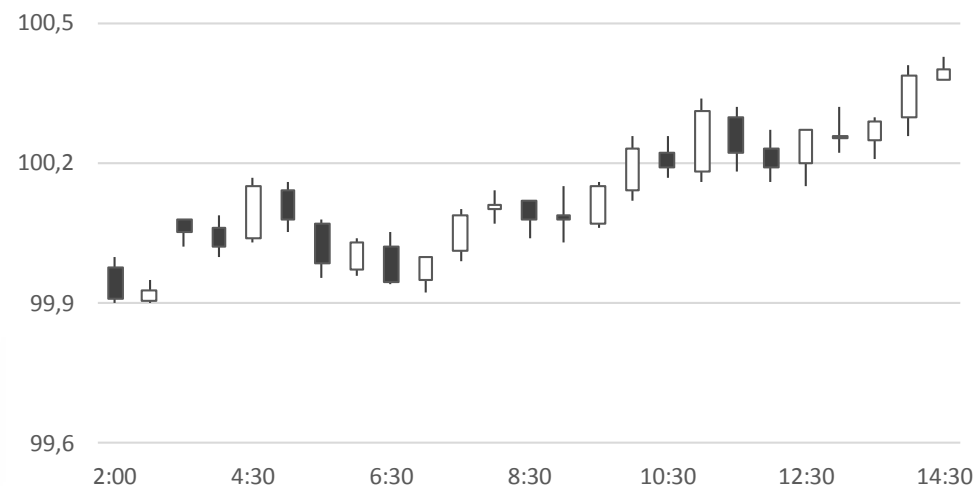


Источник: Bloomberg

Валютный рынок

Сегодня долларовая корзина валют DXY снижалась ниже отметки 100 пунктов на фоне высказываний министра финансов США о негативном влиянии роста курса доллара на экономику страны. Курс рубля относительно доллара сегодня растет на 27 копеек до 59,24 руб/долл вслед за ценами на нефть. Стоимость барреля марки Brent за последние сутки поднялась на 1,5% и закрепилась на отметке \$55,5

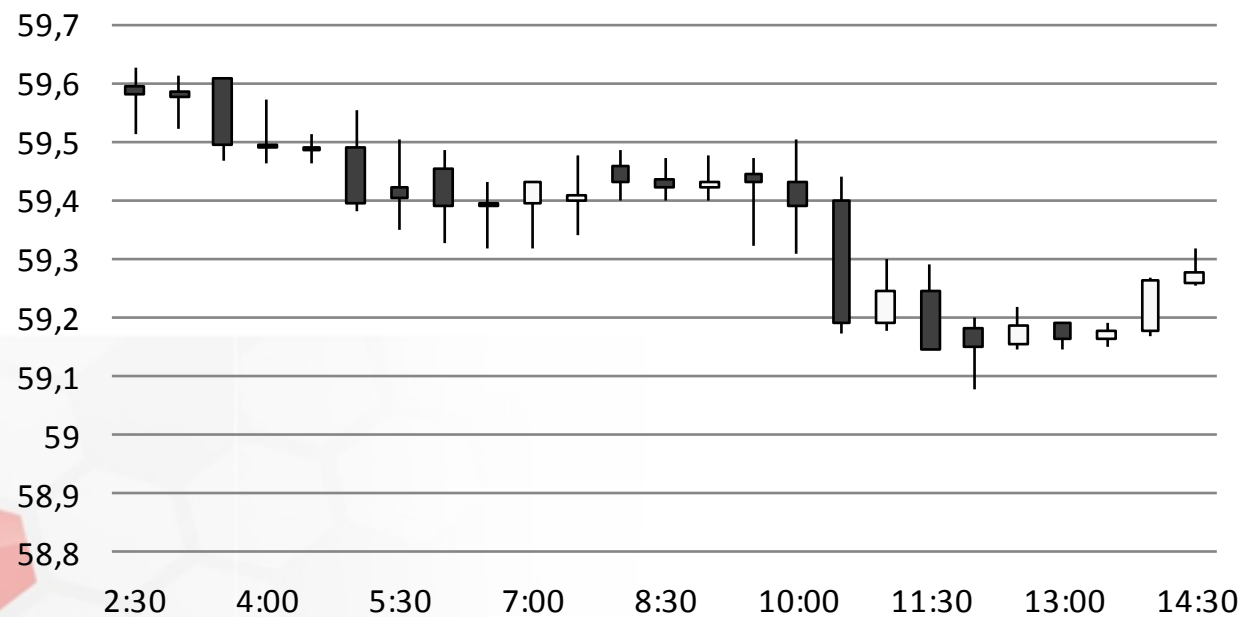
Индекс доллара США



Источник: Bloomberg

Валютный рынок

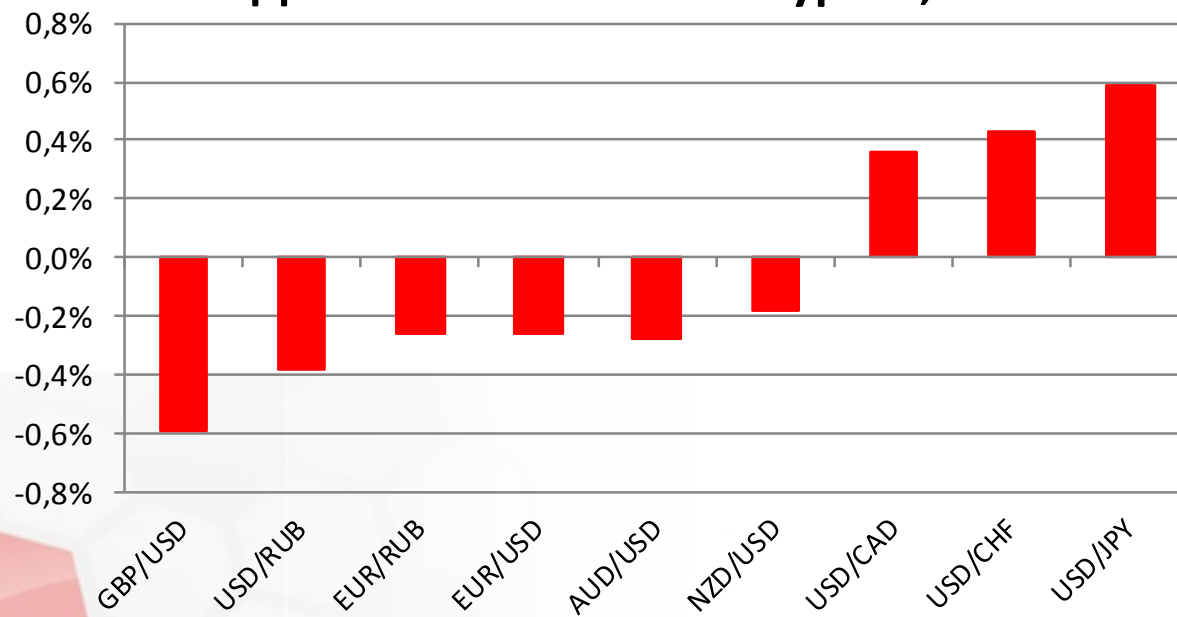
USD/RUB



Источник: Bloomberg

Валютный рынок

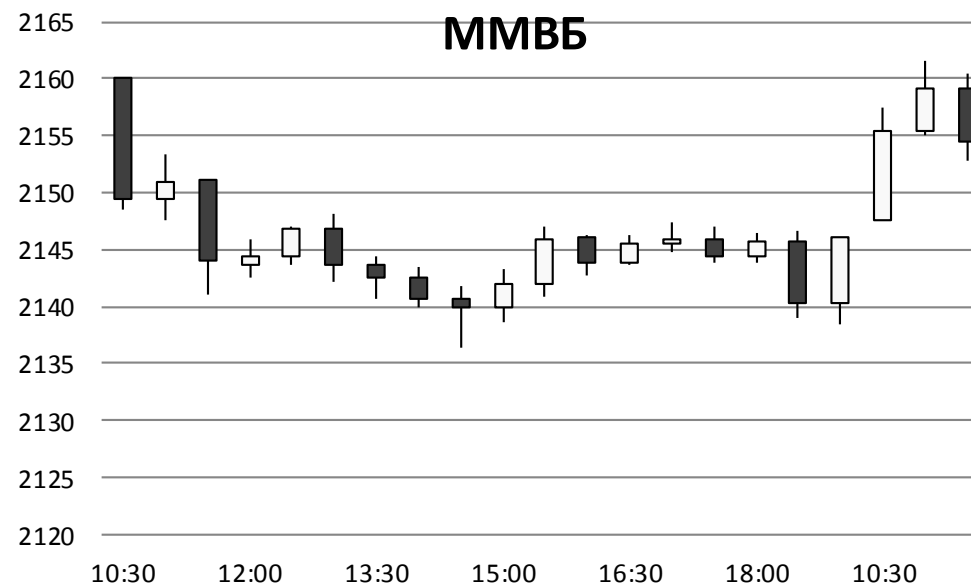
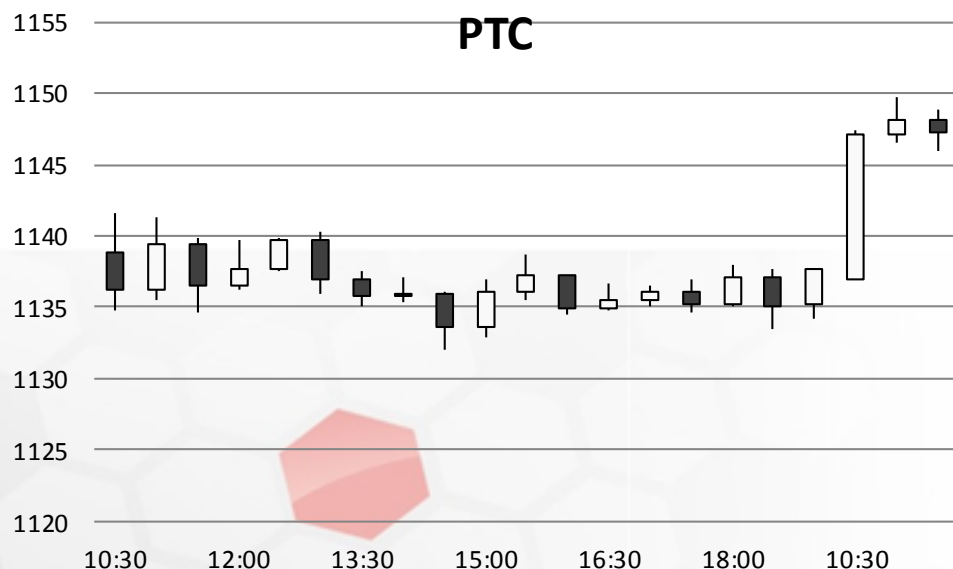
Динамика валютных курсов, %



Источник: Bloomberg

Фондовый рынок

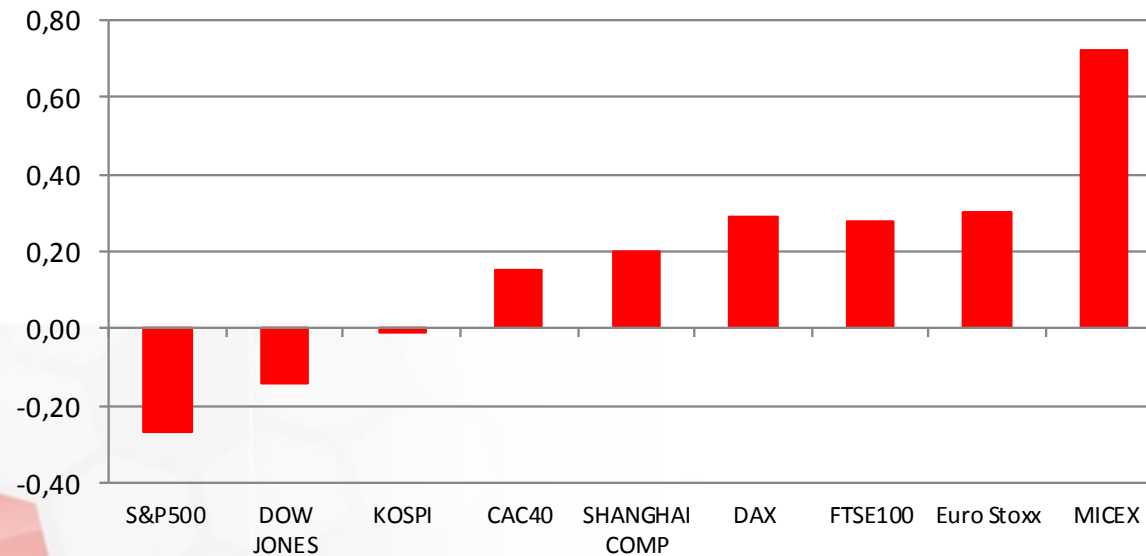
После длительного и непрерывного падения российские индексы акций корректируются вверх вслед за акциями нефтегазовых компаний и банков. Хуже рынка выглядят акции «Юнипро» (-3%). Индекс РТС растет на 0,9% до 1148 пунктов вслед за российской валютой.



Источник: ММВБ, Bloomberg

Фондовый рынок

Динамика мировых фондовых индексов, %



Источник: ММВБ, Bloomberg

Максим Гесин

maksims.gesins@dukascopy.com

Ярослав Смирнов

jaroslavs.smirnovs@dukascopy.com

Евгения Григорчук

yevgeniya.grygorchuk@dukascopy.com

Наша аналитика:

[Технический анализ](#)

[Короткие новости](#)

[Торговые идеи по фигурам](#)

[Квартальный отчёт](#)

[Прогнозы сообщества](#)

Полезные ссылки:

[FXSpider онлайн новости](#)

[ТВ](#)

[Вебинары](#)

[Графики](#)

[Индекс валют](#)

[CoT отчёты](#)

[Пивот уровни](#)

[Сентимент рынка](#)

[Экономический календарь](#)

[Сигналы](#)



Оговорка

Вся информация в этой статье, включая мнения, показатели и графики, предоставлена только в целях ознакомления, и не может быть интерпретирована как финансовый совет. Dukascopy не несет ответственности за полноту или правильность любой информации, содержащейся в этой статье. Финансовые показатели, указанные в этой статье не были проверены компанией Dukascopy. Взгляды, мнения и анализы принадлежат авторам статьи, и не были согласованы с Dukascopy.

Dukascopy отказывается от любых гарантий, выраженных или подразумевающихся, но, не ограничиваясь этим, касательно пригодности для торговли или пригодности для определенной цели, в отношении всей информации в этой статье. Dukascopy не при каких обстоятельствах не несет ответственность за любые прямые, непрямые, косвенные, зависящие, непредвиденные, или любые другие убытки, понесенные в связи с использованием этой статьи.