



Swiss Forex Bank & Marketplace

Ежедневная Аналитика

Кратко о главном

- Европейские индексы открыли сегодняшнюю торговую сессию умеренным «плюсом». Рынок поддержали выход «Бежевой книги» США с позитивными перспективами для американской экономики, результаты опроса после заключительных дебатов кандидатов в президенты, где Х.Клинтон опередила Д.Трампа, а также вышедшие лучше ожиданий данные по ИПЦ в Германии.
- Цены на нефть марки Brent корректируются после вчерашнего роста, вызванным неожиданным сокращением запасов нефти в США. Во второй половине дня на ход торгов может повлиять решение ЕЦБ по ставке, а также выход статистики, касающейся пособий по безработице и продажам на вторичном рынке жилья в США.

Обзор макроэкономических событий

- Европейские индексы открыли сегодняшнюю торговую сессию умеренным «плюсом». Рынок поддержали выход «Бежевой книги» США с позитивными перспективами для американской экономики, результаты опроса после заключительных дебатов кандидатов в президенты, где Х.Клинтон опередила Д.Трампа, а также вышедшие утром данные по индексу потребительских цен в Германии, которые оказались лучше ожиданий (ИПЦ снизился на -0,2% при ожидании роста на +0,2%). Euro Stoxx 50 прибавляет 0,2%. Лучше рынка торгуются акции финансовых компаний (+0,4%) в незначительный минус ушли компании сырьевого сектора (-0,1%).
- Цены на нефть марки Brent корректируются после вчерашнего роста, вызванным неожиданным сокращением запасов нефти в США за неделю на 5,2 млн барр. (-1,1%) до 468,7 млн барр., при том, что консенсус аналитиков ожидал увеличение запасов. Сегодня цены на нефть марки Brent снизились на 0,7% до отметки \$52,3 за барр.
- Во второй половине дня на ход торгов может повлиять публикация результатов заседания ЕЦБ, а также выход статистики по пособиям по безработицы и продажам на вторичном рынке жилья в США.

Ожидаемая статистика

Дата	Время	Событие	Страна	Период	Прогноз	Пред.
20.10.2016	14:45	Основная ставка рефинансирования ЕСВ	Еврозона		0,0%	0,0%
	15:30	Первичные заявки на пособие по безработице	США	неделя	250k	246k
	15:30	Повторные заявки на пособие по безработице	США	неделя	2053k	2046k
	15:30	ФРС Филадельфии - Перспективы деловой деятельности	США	октябрь	5	12,8
	17:00	Продажи на вторич. рынке жилья	США	сентябрь	5.35m	5.33m
	17:00	Продажи на вторич. рынке жилья (м/м)	США	сентябрь	0,4%	-0,9%

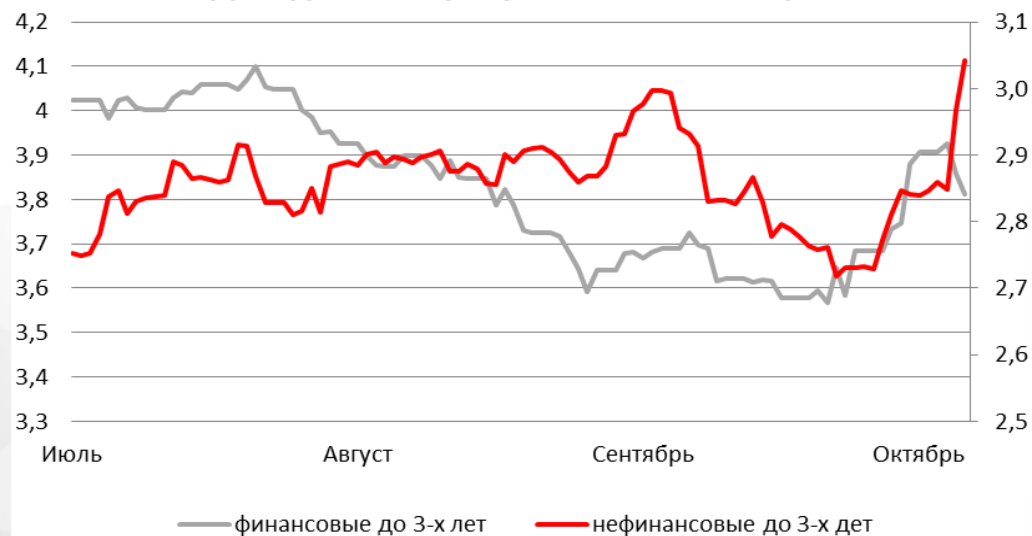
Источник: Bloomberg

Долговой рынок России

Сегодня наблюдается умеренное снижение котировок долговых инструментов. На текущий момент доходность 10-летних гособлигаций США поднялась до 1,75%.

Вчера Минфин РФ полностью разместил ОФЗ серии 29006 с датой погашения 29.01.2025. Спрос превысил предложение в 3,3 раза, а общий объем размещения составил 10 млрд руб.

Доходности корпоративных облигаций



Индекс доходности ОФЗ, %



Источник: Bloomberg

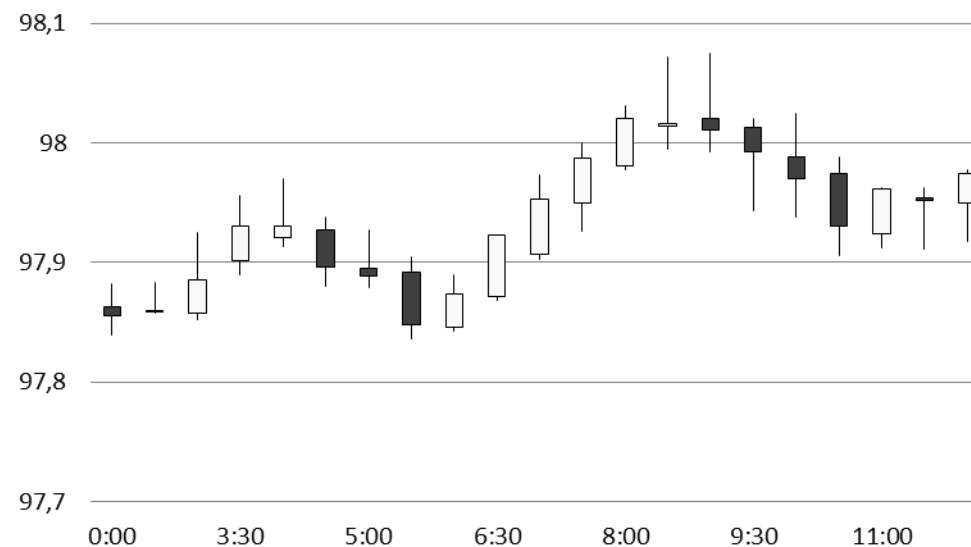
Валютный рынок

«Бежевая книга» принесла на рынок ожидания позитивных перспектив для экономики США. Это поддержало доллар США, укрепившийся сегодня относительно основных мировых валют. Стоимость долларовой корзины DXY подросла до отметки 97,97 пунктов.

Рубль продолжает колебаться на уровнях вчерашнего дня и торгуется около отметки 62,4 руб/долл.

Во второй половине дня на ход валютных торгов может повлиять публикация результатов заседания ЕЦБ, а также выход статистики по пособиям по безработицы и продажам на вторичном рынке жилья в США.

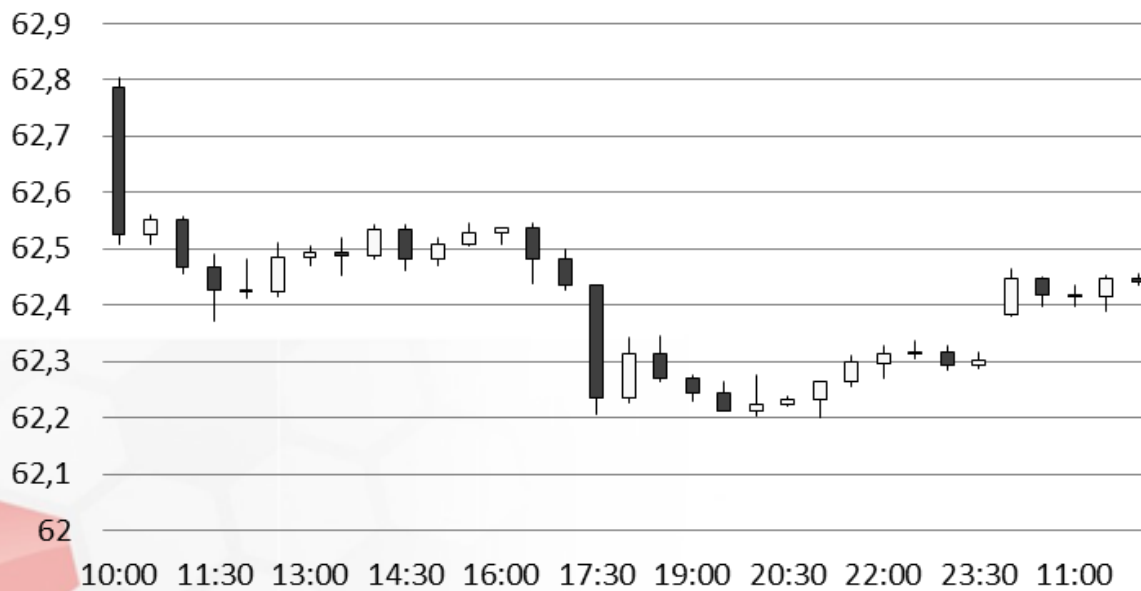
Индекс доллара США



Источник: Bloomberg

Валютный рынок

USD/RUB



Источник: Bloomberg

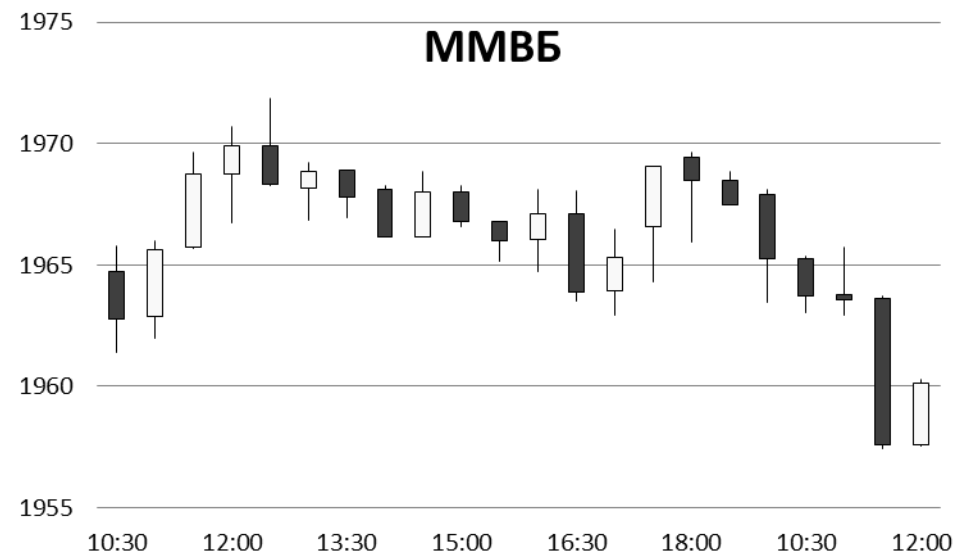
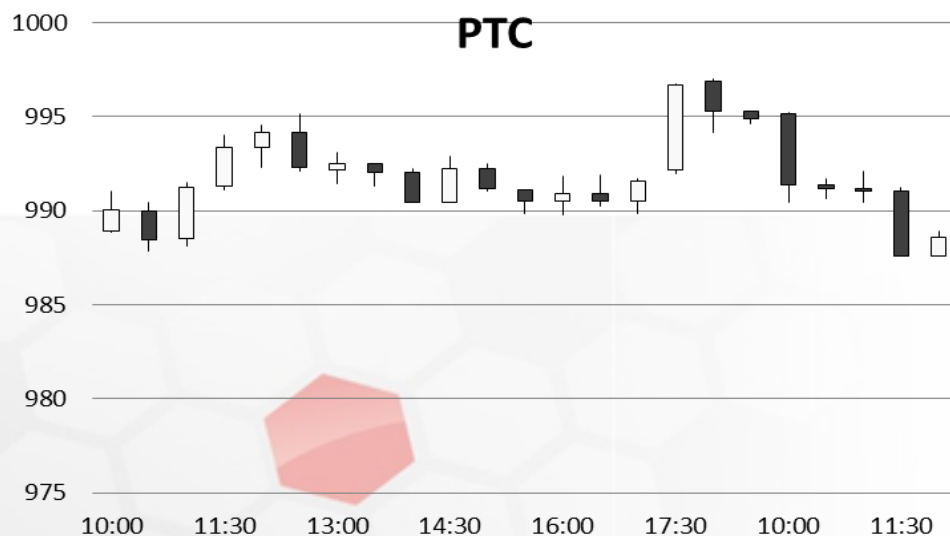
Валютный рынок



Источник: Bloomberg

Фондовый рынок

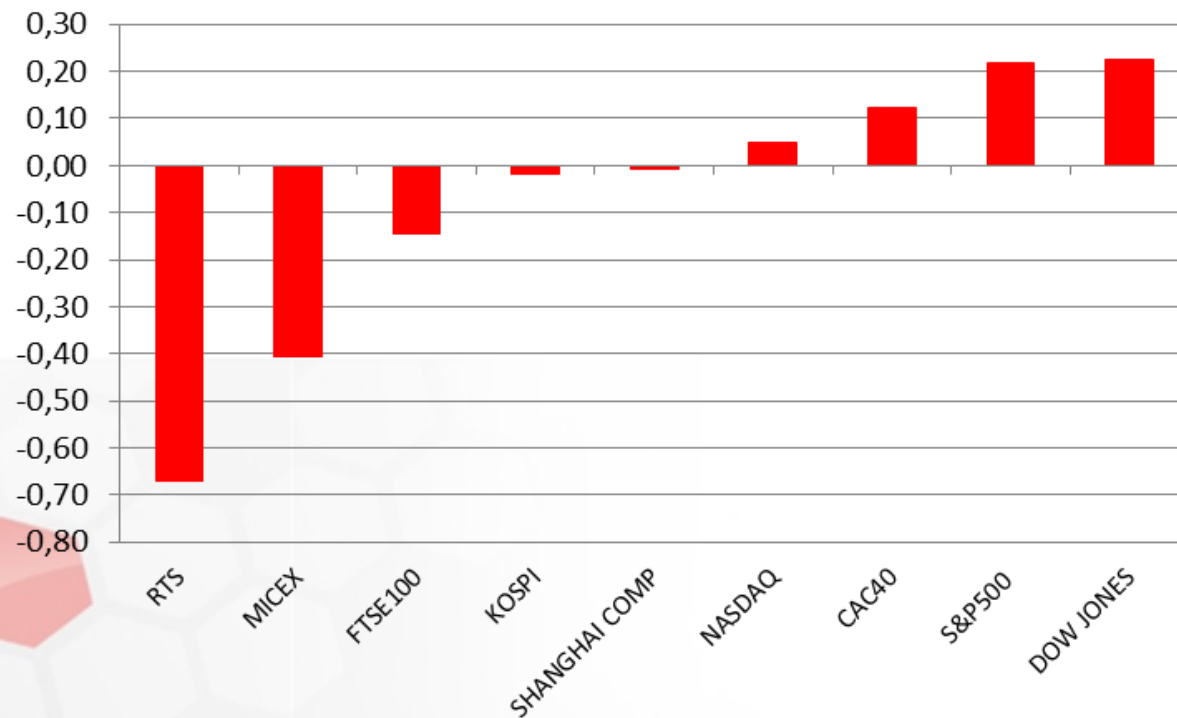
Индекс ММВБ с начала сегодняшней торговой сессии просел на 0,4% до отметки 1960 пунктов. Акции «Мечела» продолжают вчерашний рост на фоне роста угольных цен, взлетев на 4,5%. Аутсайдерами торгов стали бумаги «Акрона» (-2,3%) и «Распадской» (-2,1%) после публикации квартальных отчетов. Индекс РТС сегодня снизился на 0,65% до уровня 988 пунктов.



Источник: ММВБ, Bloomberg

Фондовый рынок

Динамика мировых фондовых индексов, %



Источник: ММББ, Bloomberg

Максим Гесин

maksims.gesins@dukascopy.com

Ярослав Смирнов

jaroslavs.smirnovs@dukascopy.com

Евгения Григорчук

yevgeniya.grygorchuk@dukascopy.com

Наша аналитика:

[Технический анализ](#)

[Короткие новости](#)

[Торговые идеи по фигурам](#)

[Квартальный отчёт](#)

[Прогнозы сообщества](#)

Полезные ссылки:

[FXSpider онлайн новости](#)

[ТВ](#)

[Вебинары](#)

[Графики](#)

[Индекс валют](#)

[CoT отчёты](#)

[Пивот уровни](#)

[Сентимент рынка](#)

[Экономический календарь](#)

[Сигналы](#)



Оговорка

Вся информация в этой статье, включая мнения, показатели и графики, предоставлена только в целях ознакомления, и не может быть интерпретирована как финансовый совет. Dukascopy не несет ответственности за полноту или правильность любой информации, содержащейся в этой статье. Финансовые показатели, указанные в этой статье не были проверены компанией Dukascopy. Взгляды, мнения и анализы принадлежат авторам статьи, и не были согласованы с Dukascopy.

Dukascopy отказывается от любых гарантий, выраженных или подразумевающихся, но, не ограничиваясь этим, касательно пригодности для торговли или пригодности для определенной цели, в отношении всей информации в этой статье. Dukascopy не при каких обстоятельствах не несет ответственность за любые прямые, непрямые, косвенные, зависящие, непредвиденные, или любые другие убытки, понесенные в связи с использованием этой статьи.