



Swiss Forex Bank & Marketplace

# Ежедневная Аналитика

## Кратко о главном

- Европейские индексы акций начали сегодняшней день с роста, поддерживаемые ростом цен на нефть. Котировки нефти марки Brent сегодня прибавляют +0,9%. На позитивные настроения инвесторов не повлияло увеличение опасений касательно повышения ставок на декабрьском заседании FOMC в США. В зоне внимания - ожидания касательно третьих дебатов кандидатов в президенты США.

# Обзор макроэкономических событий

- Цены на нефть марки Brent прибавили 0,9% с начала сегодняшней торговой сессии. Вслед за ценами на нефть растут и европейские индексы. Euro Stoxx 50 прибавил 1%, лидерами роста стали бумаги финансовых (+1,7%) и сырьевых (+1,4%) компаний. Наиболее умеренно растут акции компаний потребительского сектора (+0,6%). Темп роста индекса потребительских цен Великобритании снизился меньше ожиданий (до 0,2% против ожидаемого 0,1%), что было оценено рынком нейтрально. Также рынок несущественно отреагировал на рост ожиданий относительно повышения ставок в США в декабре до 66% с 61% в начале октября. Основное внимание инвесторов в текущий момент направлено на ожидание третьих дебатов кандидатов на пост президента США.

# Ожидаемая статистика

Дата	Время	Событие	Страна	Период	Действ.	Прогноз	Пред.
18.10.2016	11:30	ИПЦ (м/м)	Великобритания	сентябрь	0,2%	0,1%	0,3%
	11:30	ИПЦ (г/г)	Великобритания	сентябрь	1,0%	0,9%	0,6%
	15:30	ИПЦ (м/м)	США	сентябрь	--	0,3%	0,2%
	15:30	ИПЦ (г/г)	США	сентябрь	--	1,5%	1,1%
	15:30	ИЦП, искл. пищ. и энерг. пром. (г/г)	США	сентябрь	--	0,2%	0,3%
	15:30	ИЦП, искл. пищ. и энерг. пром. (м/м)	США	сентябрь	--	2,3%	2,3%
	17:00	Индекс рынка жилья от НАНВ	США	октябрь	--	63	65

Источник: Bloomberg

# Долговой рынок России

Сегодня Минфин опубликует параметры завтрашнего аукциона по размещению ОФЗ.

Индекс доходности ОФЗ, %



Источник: Bloomberg

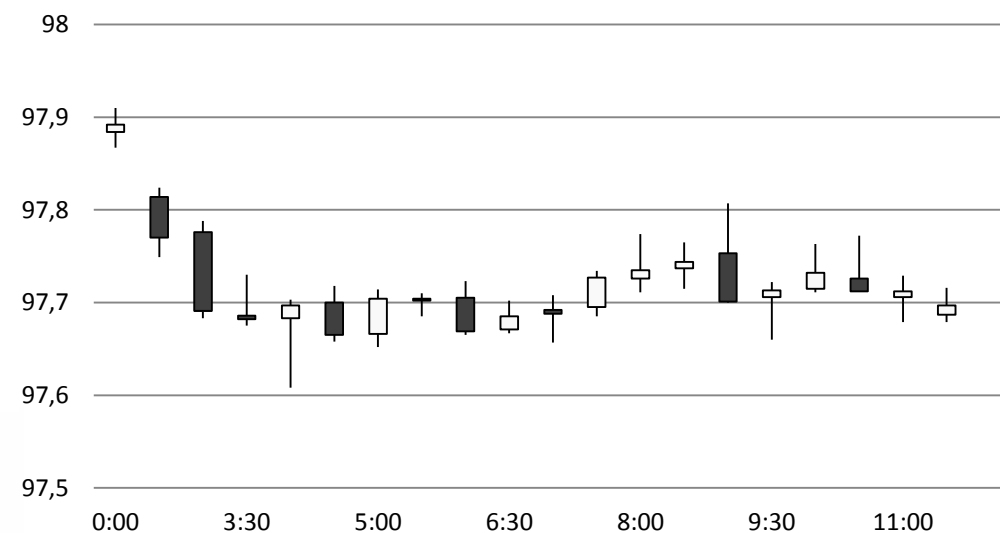
# Валютный рынок

Со вчерашнего дня мы можем наблюдать умеренное снижение стоимости долларовой корзины валют DXY, которая на текущий момент составляет 97,7 пунктов.

Рубль демонстрирует небольшое ослабление против доллара и колеблется на уровне отметки 63,11 руб/долл.

Во второй половине дня на ход валютных торгов может повлиять выход данных по значению индекса потребительских цен, а также индекса рынка жилья в США.

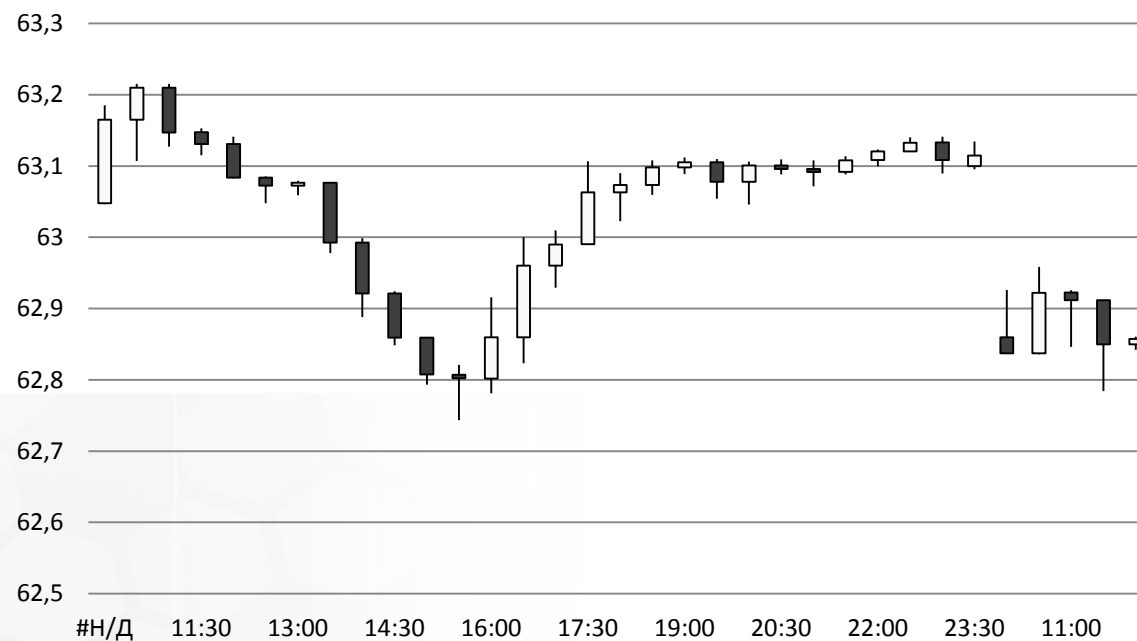
### Индекс доллара США



Источник: Bloomberg

# Валютный рынок

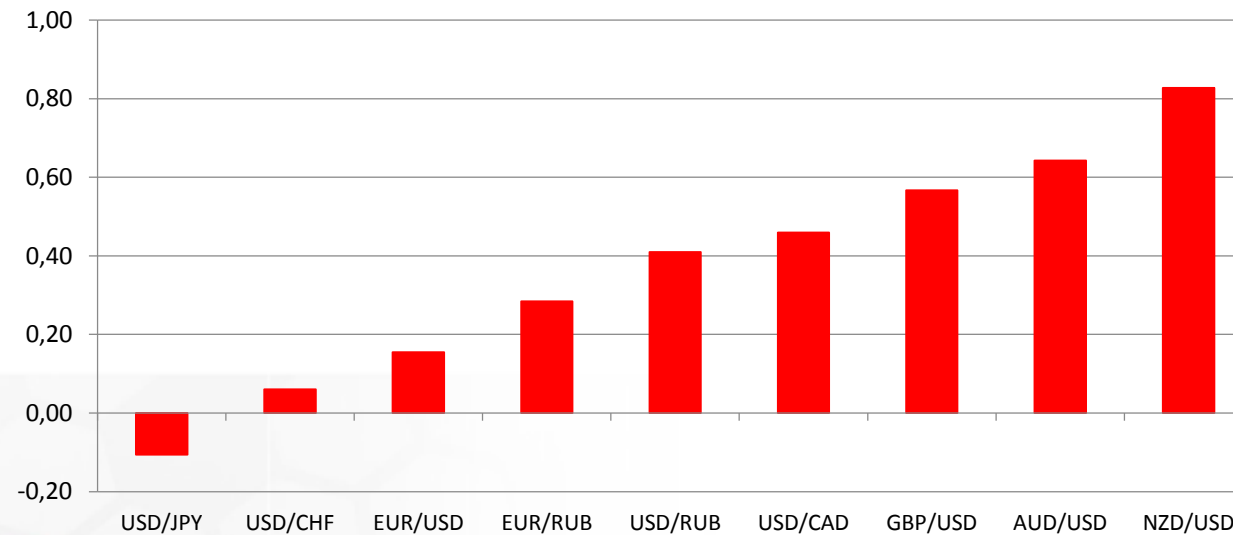
## USD/RUB



Источник: Bloomberg

# Валютный рынок

Динамика валютных курсов, %



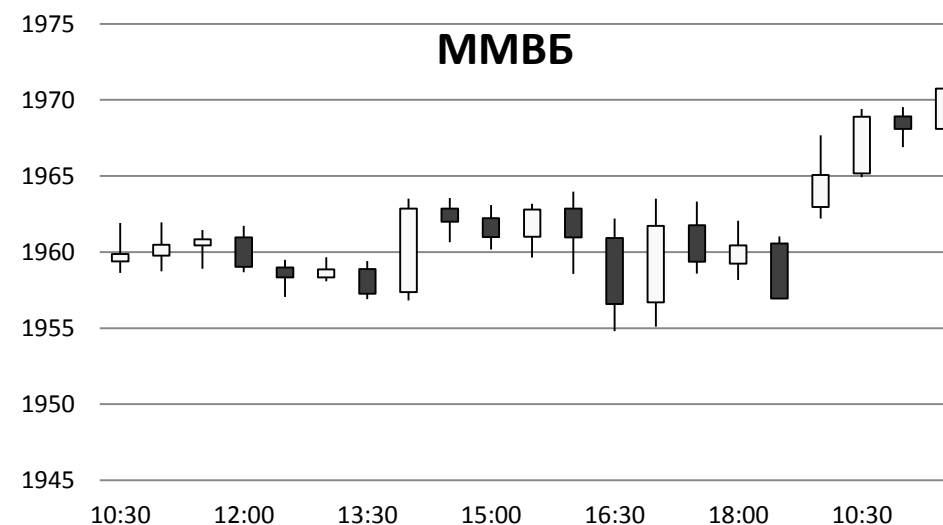
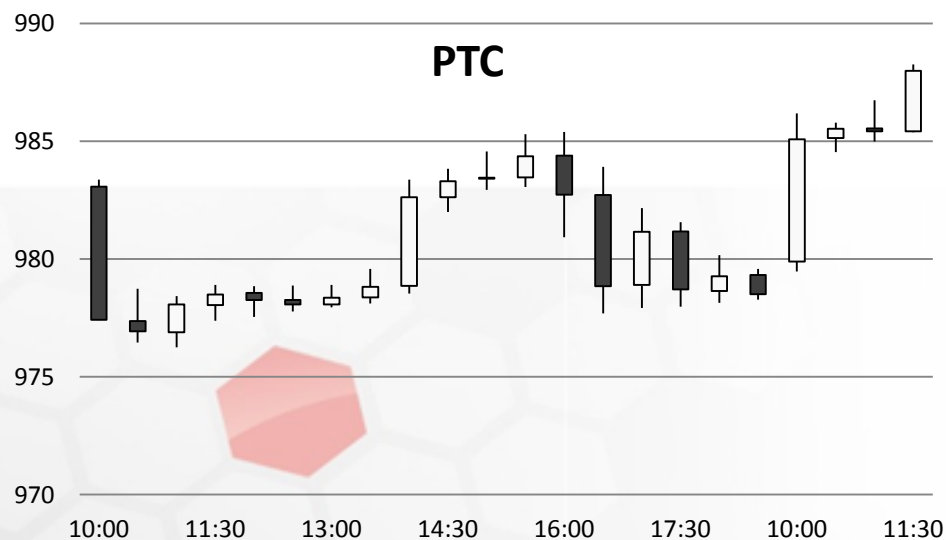
Источник: Bloomberg



# Фондовый рынок

Индекс ММВБ с начала сегодняшнего дня повысился на 0,6% до отметки в 1968 пунктов. Индекс РТС также дорожает на 0,8%, достигнув отметки в 985 пунктов.

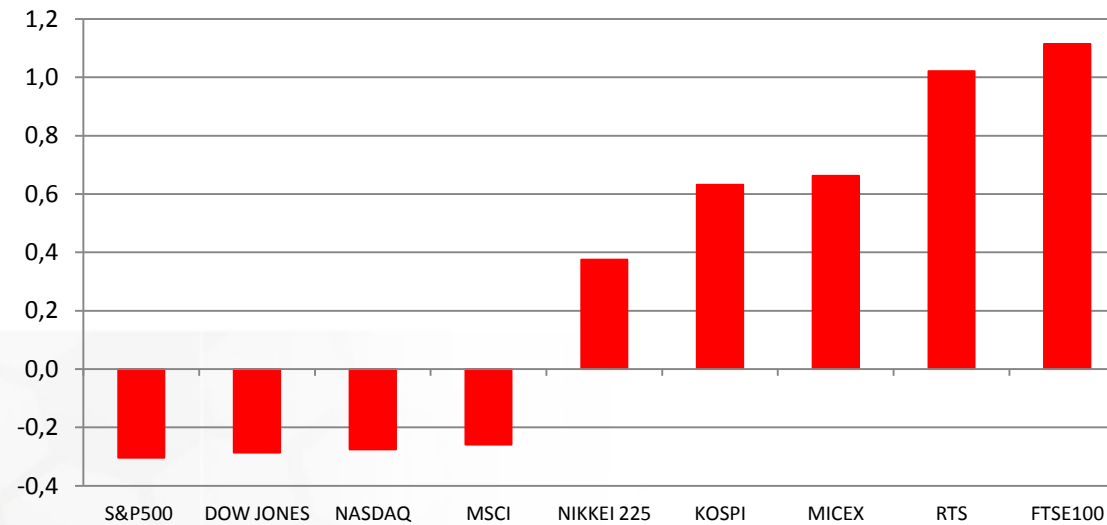
Лучше рынка выглядят акции «Магнита» (+2,6%), а также «Распадской» (+2,53%), поддержку бумагам которой оказали растущие цены на уголь. Общему позитиву не поддались бумаги «Аэрофлота» (-0,78%) и «Северстали» (-0,7%).



Источник: ММВБ, Bloomberg

# Фондовый рынок

Динамика мировых фондовых индексов, %



Источник: ММВБ, Bloomberg

**Максим Гесин**

[maksims.gesins@dukascopy.com](mailto:maksims.gesins@dukascopy.com)

**Ярослав Смирнов**

[jaroslavs.smirnovs@dukascopy.com](mailto:jaroslavs.smirnovs@dukascopy.com)

**Евгения Григорчук**

[yevgeniya.grygorchuk@dukascopy.com](mailto:yevgeniya.grygorchuk@dukascopy.com)

**Наша аналитика:**

[Технический анализ](#)

[Короткие новости](#)

[Торговые идеи по фигурам](#)

[Квартальный отчёт](#)

[Прогнозы сообщества](#)

**Полезные ссылки:**

[FXSpider онлайн новости](#)

[ТВ](#)

[Вебинары](#)

[Графики](#)

[Индекс валют](#)

[CoT отчёты](#)

[Пивот уровни](#)

[Сентимент рынка](#)

[Экономический календарь](#)

[Сигналы](#)



#### **Оговорка**

Вся информация в этой статье, включая мнения, показатели и графики, предоставлена только в целях ознакомления, и не может быть интерпретирована как финансовый совет. Dukascopy не несет ответственности за полноту или правильность любой информации, содержащейся в этой статье. Финансовые показатели, указанные в этой статье не были проверены компанией Dukascopy. Взгляды, мнения и анализы принадлежат авторам статьи, и не были согласованы с Dukascopy.

Dukascopy отказывается от любых гарантий, выраженных или подразумевающихся, но, не ограничиваясь этим, касательно пригодности для торговли или пригодности для определенной цели, в отношении всей информации в этой статье. Dukascopy не при каких обстоятельствах не несет ответственность за любые прямые, непрямые, косвенные, зависящие, непредвиденные, или любые другие убытки, понесенные в связи с использованием этой статьи.