



Swiss Forex Bank & Marketplace

Ежедневная Аналитика

Кратко о главном

- Котировки европейских компаний снижаются в среднем на 0,5% на фоне спекуляций из-за опасений Центробанка о состоянии мировой экономики. Лидерами падения стали компании энергетического сектора.
- Цены на нефть марки Brent сегодня упали на после публикации данных по росту количества буровых установок в США, что может оказать давление на нефтяные цены в среднесрочной перспективе.

Обзор макроэкономических событий

- Европейские индексы уже четвертый день подряд находятся в «красной зоне», а Stoxx Europe 600 упал сегодня до уровня двухмесячного минимума. В «плюсе» остались бумаги финансовых компаний и телекомов, а лидерами падения стали компании энергетического сектора (-1,1%) на фоне падения цен на нефть. Цены на нефть марки Brent теряют 0,4%. Давление на нефтяные котировки оказали новости об очередном увеличении количества буровых установок в США на 5 шт. до 432 шт. Прогноз касательно того, что Индия может стать вторым по размеру потребителем нефтепродуктов к 2040 году оказал слабое влияние на рынок. Также дополнительное давление на европейские индексы оказал выход слабой макроэкономической статистики в регионе. Индекс потребительских цен Еврозоны снизился, как и ожидалось на 0,5%, что не оказало существенного влияния на рынок. Во второй половине дня внимание рынка будет направлено на выход статистики по промышленному производству США.

Ожидаемая статистика

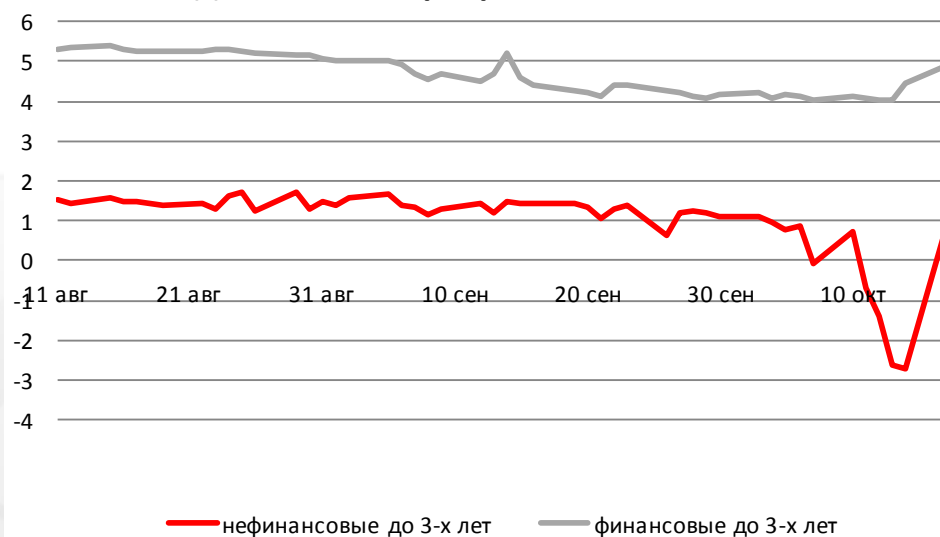
Дата	Время	Событие	Страна	Период	Прогноз	Пред.
17.10.2016	12:00	ИПЦ (м/м)	Еврозона	сентябрь	--	0,10%
	12:00	ИПЦ (г/г)	Еврозона	сентябрь	--	0,40%
	12:00	Основной ИПЦ (г/г)	Еврозона	сентябрь	--	0,80%
	15:30	Производственный инд. Empire Manufacturing	США	октябрь	1	-1,99
	16:15	Промышл. производство (м/м)	США	сентябрь	0,20%	-0,40%
	16:15	Загрузка мощностей	США	сентябрь	75,60%	75,50%
	16:15	Промышленное производство	США	сентябрь	0,20%	-0,40%

Источник: Bloomberg

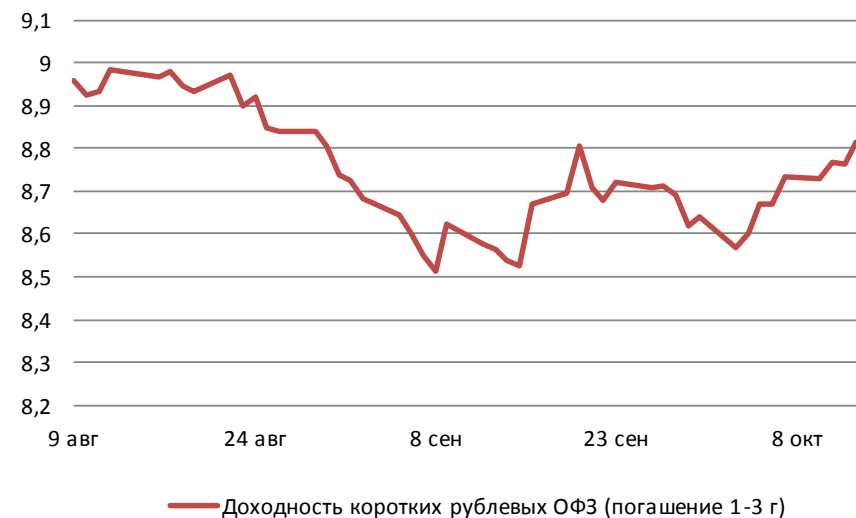
Долговой рынок России

Доходности европейских гособлигаций сегодня растут на фоне опасений повышения ставок в США на декабрьском заседании FOMC. Поводом для этого стали высказывания инвестора Уилбура Росса, который придерживается необходимости повышения ставок в ближайшее время. Рублевые ОФЗ снижаются в цене, двигаясь вниз вслед за курсом рубля. В центре внимания инвесторов на этой неделе будет публикация отчета ФРС о состоянии экономики в основных федеральных округах США.

Доходности корпоративных облигаций



Индекс доходности ОФЗ



Источник: Bloomberg

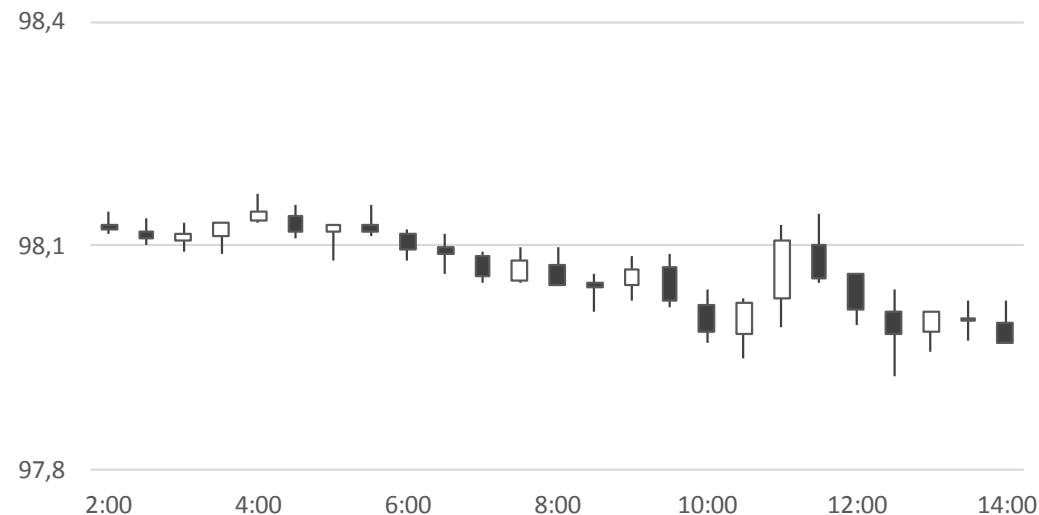
Валютный рынок

С конца прошлой торговой недели стоимость долларовой корзины валют DXY поднялась и на текущий момент составляет 98 пунктов.

Курс рубля относительно доллара снизился с начала валютных торгов на ММВБ ниже отметки 63 руб/долл, потеряв с начала дня 11 копеек.

После обеда на ход валютных торгов может повлиять выход статистики по промышленному производству в США.

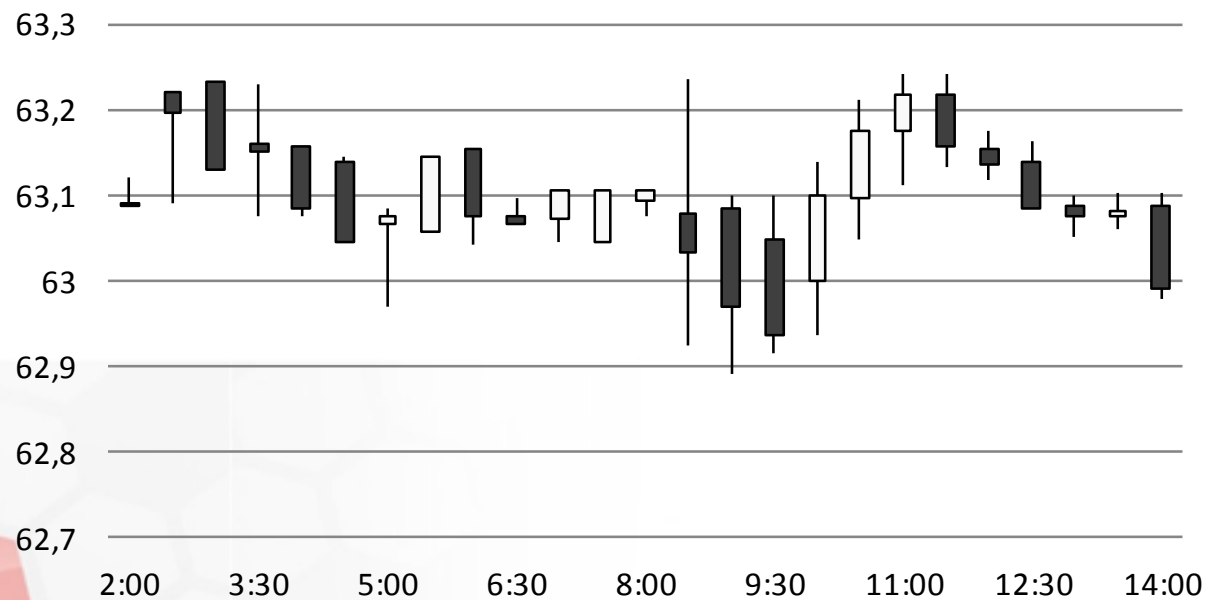
Индекс доллара США



Источник: Bloomberg

Валютный рынок

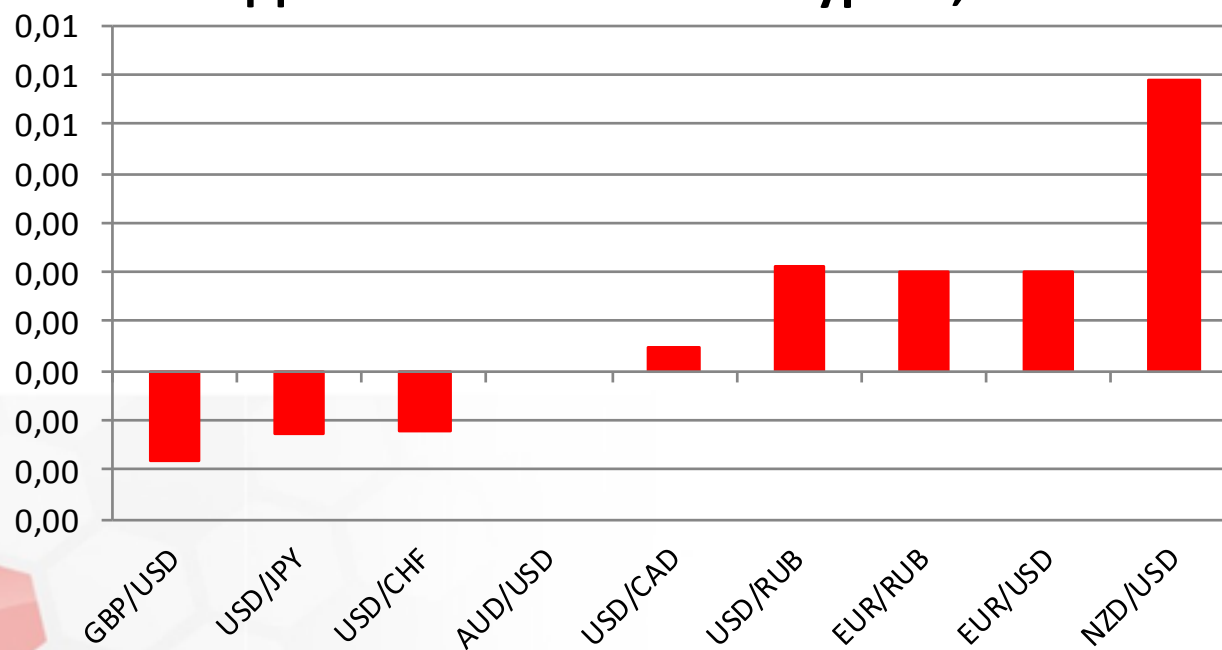
USD/RUB



Источник: Bloomberg

Валютный рынок

Динамика валютных курсов, %

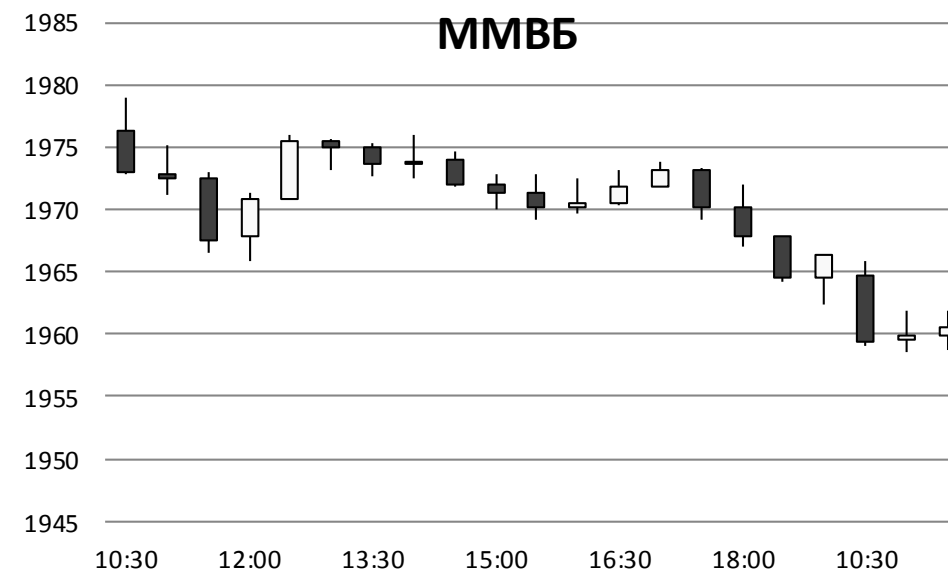
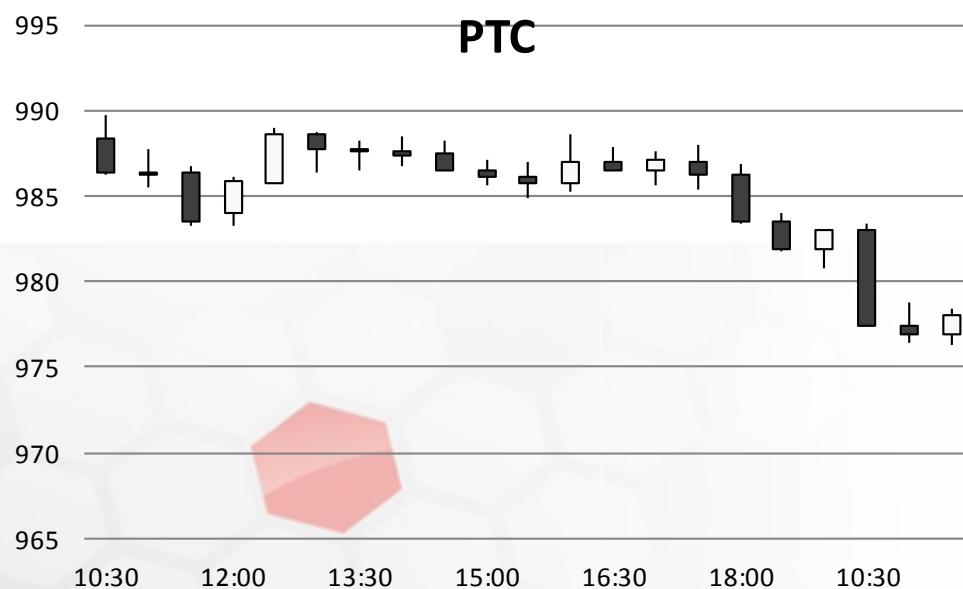


Источник: Bloomberg

Фондовый рынок

Индекс ММВБ с начала сегодняшнего дня снизился на 0,25% до 1961 пункта. Лучше рынка стали акции «Распадской» (+2,7%) и «Мечела» (+2,2%), негативным тенденциям подверглись бумаги «Роснефти» (-2%).

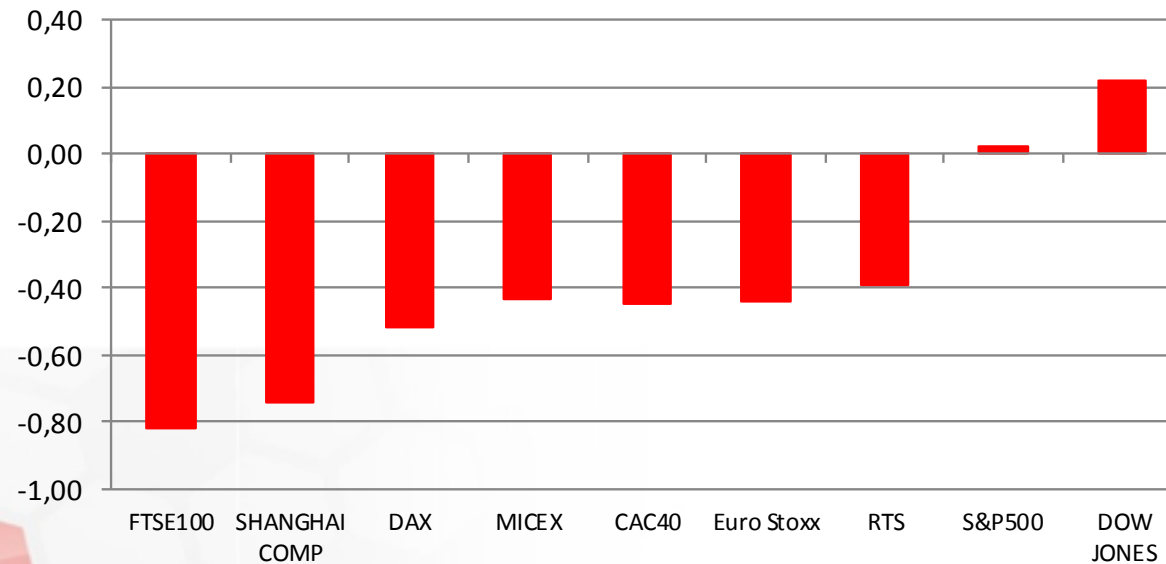
Индекс РТС упал на 0,5% до отметки 977 пунктов.



Источник: ММВБ, Bloomberg

Фондовый рынок

Динамика мировых фондовых индексов, %



Источник: ММВБ, Bloomberg

Максим Гесин

maksims.gesins@dukascopy.com

Ярослав Смирнов

jaroslavs.smirnovs@dukascopy.com

Евгения Григорчук

yevgeniya.grygorchuk@dukascopy.com

Наша аналитика:

[Технический анализ](#)

[Короткие новости](#)

[Торговые идеи по фигурам](#)

[Квартальный отчёт](#)

[Прогнозы сообщества](#)

Полезные ссылки:

[FXSpider онлайн новости](#)

[ТВ](#)

[Вебинары](#)

[Графики](#)

[Индекс валют](#)

[CoT отчёты](#)

[Пивот уровни](#)

[Сентимент рынка](#)

[Экономический календарь](#)

[Сигналы](#)



Оговорка

Вся информация в этой статье, включая мнения, показатели и графики, предоставлена только в целях ознакомления, и не может быть интерпретирована как финансовый совет. Dukascopy не несет ответственности за полноту или правильность любой информации, содержащейся в этой статье. Финансовые показатели, указанные в этой статье не были проверены компанией Dukascopy. Взгляды, мнения и анализы принадлежат авторам статьи, и не были согласованы с Dukascopy.

Dukascopy отказывается от любых гарантий, выраженных или подразумевающихся, но, не ограничиваясь этим, касательно пригодности для торговли или пригодности для определенной цели, в отношении всей информации в этой статье. Dukascopy не при каких обстоятельствах не несет ответственность за любые прямые, непрямые, косвенные, зависящие, непредвиденные, или любые другие убытки, понесенные в связи с использованием этой статьи.