



Swiss Forex Bank & Marketplace

Ежедневная Аналитика

Кратко о главном

- Взлет нефтяных котировок вчера вечером стал причиной роста индексов акций по всему миру. Цены на нефть выросли за последние сутки на новостях о том, что в ходе вчерашней встречи страны ОПЕК договорились утвердить на очередном ноябрьском заседании картеля квоты, предполагающие сокращение добычи впервые с 2008 года. Вслед за ценами на нефть дорожают сегодня акции нефтегазовых компаний.

Обзор макроэкономических событий

- Неофициальная встреча представителей стран ОПЕК вчера завершилась выработкой договоренностей, что на ноябрьской встрече картеля будет рассмотрен вопрос о снижении объемов суточной добычи с 33,3 млн барр в сутки до 32,5-33 млн барр сутки. По последним данным МЭА, опубликованным две недели назад, ОПЕК нарастил добычу до 33,5 млн барр. Учитывая, что ранее предполагалось, что баланс спроса и предложения на глобальном рынке нефти будет достигнут лишь во второй половине следующего года, выработанный план странами ОПЕК может привести к дефициту предложения нефти уже в начале 2017 года. Инвесторы отреагировали на промежуточное решение картеля позитивно, и стоимость барреля марки Brent выросла за последние сутки на 4,4%, закрепившись выше отметки \$48. Дополнительную поддержку нефтяным контрактам оказал выход еженедельных данных от Минэнерго США, согласно которым, объем суточной добычи в стране сократился до 8497 тыс. барр/сутки, а объем сырой нефти снизился четвертую неделю подряд до минимальных значений с начала февраля. Вслед за ценами на нефть растут сегодня акции европейских нефтегазовых компаний: BP (+4,2%), Royal Dutch Shell (+5,3%), Total (+4,8%). Среди европейских индексов меньше всего растут акции германских компаний на фоне опубликованной сегодня статистики по рынку труда. В сентябре количество безработных в Германии увеличилось на 1 тыс., несмотря на ожидания сокращения данного показателя.

Ожидаемая статистика

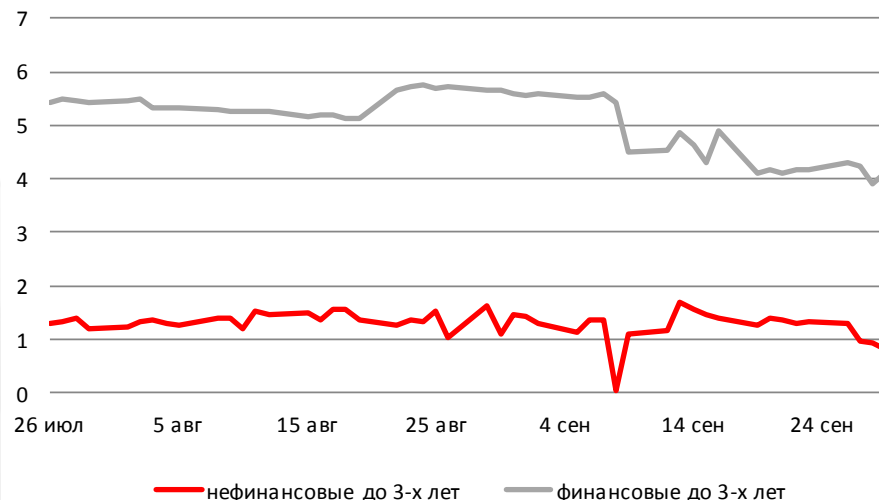
Дата	Время	Событие	Страна	Период	Обз(Мд)	Пред.
29.09.2016	2:50	Розничная торговля (г/г)	Япония	август	--	-0,20%
	2:50	Розничные продажи (м/м)	Япония	август	--	1,40%
	10:55	Изменения уровня безработицы (000's)	Германия	сентябрь	--	-7k
	10:55	Заявки по безработице (с уч. сез.)	Германия	сентябрь	--	6,10%
	11:30	Чист. об. ипотечного кредитования	Великобритания	август	--	2.7b
	11:30	Одобрённые ипотечные кредиты	Великобритания	август	--	60.9k
	11:30	Денежный агрегат М4 (м/м)	Великобритания	август	--	1,20%
	11:30	Денежный агрегат М4 (г/г)	Великобритания	август	--	3,90%
	12:00	Экономич. уверенность	Еврозона	сентябрь	--	103,5
	12:00	Инд. делового климата	Еврозона	сентябрь	--	0,02
	12:00	Индикатор уверенности в пром. секторе	Еврозона	сентябрь	--	-4,4
	12:00	Уверенность в обслуж. отрасли	Еврозона	сентябрь	--	10
	12:00	Потребительская уверенность	Еврозона	сентябрь	--	--
	15:00	ИПЦ (м/м)	Германия	сентябрь	--	0,00%
	15:00	ИПЦ (г/г)	Германия	сентябрь	--	0,40%
	15:30	Оптовые запасы (м/м)	США	август	--	0,00%
	15:30	ВВП, в год. исчисл. (кв/кв)	США	2К16	1,30%	1,10%
	15:30	Личное потребление	США	2К16	--	4,40%
	15:30	Ценовой индекс ВВП	США	2К16	--	2,30%
	15:30	Первичные заявки на пособие по безработице	США	неделя	--	--
	15:30	Повторные заявки на пособие по безработице	США	неделя	--	--
	16:00	Золото и международные резервы	Россия	неделя	--	--
	17:00	Незавершенные продажи на рынке жилья (м/м)	США	август	--	1,30%
	17:00	Незавершенные сделки по продаже жилья, без уч. сез. (г/г)	США	август	--	-2,20%

Источник: Bloomberg

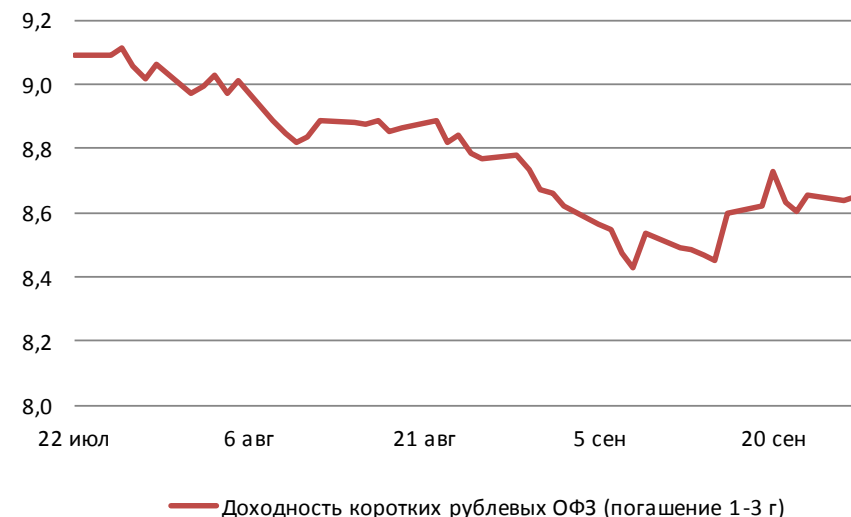
Долговой рынок России

Доходность 10-летних облигаций США растет до 1,58% на высказываниях возможного повышения ставок в текущем году главой ФРС Джанет Йеллен в ходе выступления перед банковским комитетом палаты представителей США. Сегодня Минфин РФ опубликует план заимствований на следующий квартал.

Доходности корпоративных облигаций



Индекс доходности ОФЗ



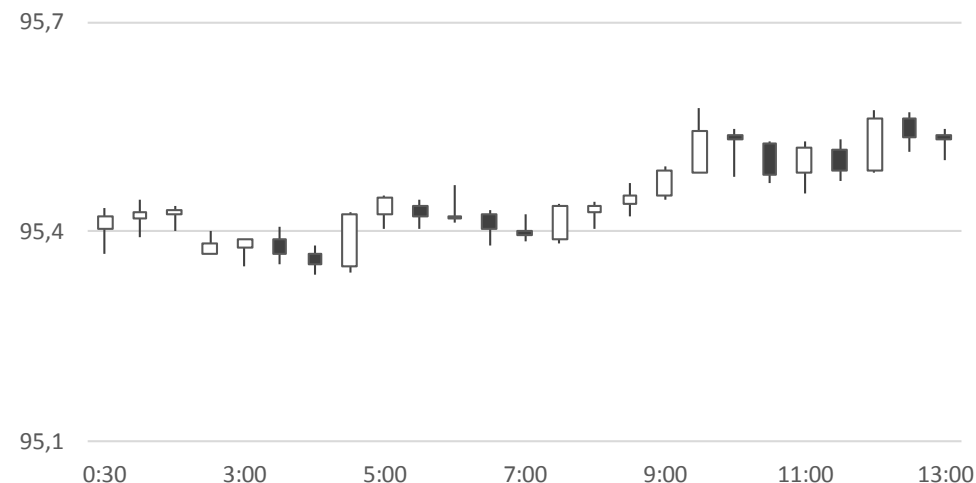
Источник: Bloomberg

Валютный рынок

Долларовая корзина валют DXY сегодня растет на фоне высказываний главы ФРБ Филадельфии Патрика Харкера, который сегодня заявил, что политика нормализации процентных ставок может помочь росту инвестиций в реальную экономику, а инфляция в США плавно движется в своем декретируемым уровням. В целом высказывания Патрика Харкера повторяют риторику вчерашнего выступления главы ФРБ Кливленда. Сегодня во второй половине дня выступят еще три представителя ФРС.

Курс рубля относительно доллара незначительно снижается против доллара, корректируясь вниз вслед за ценами на нефть после роста накануне.

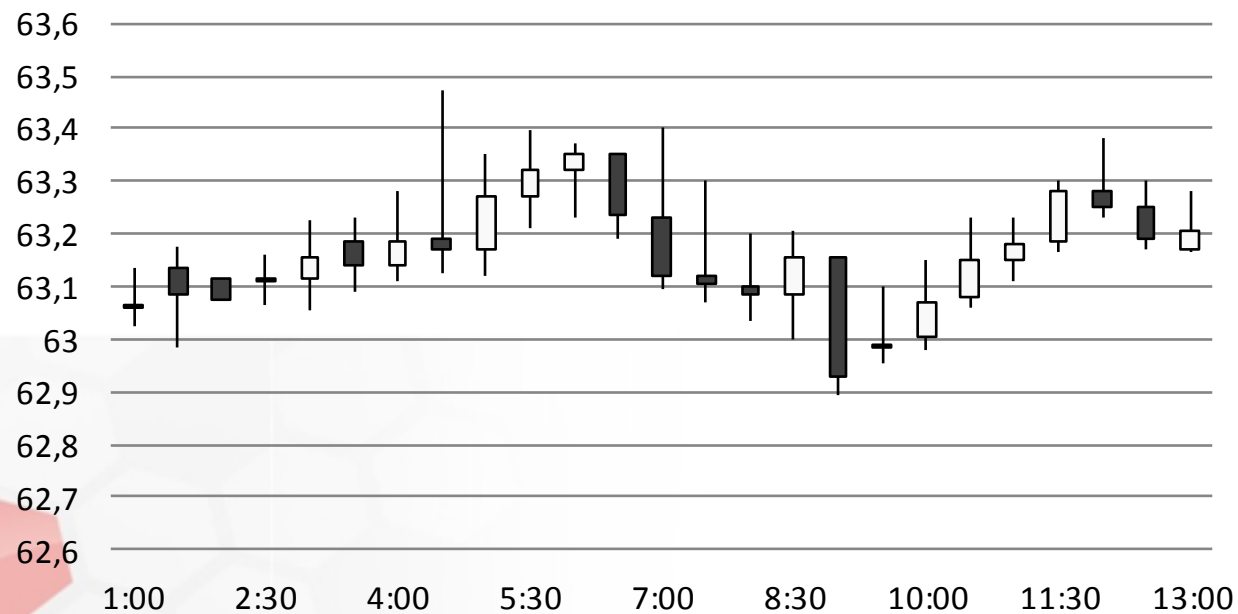
Индекс доллара США



Источник: Bloomberg

Валютный рынок

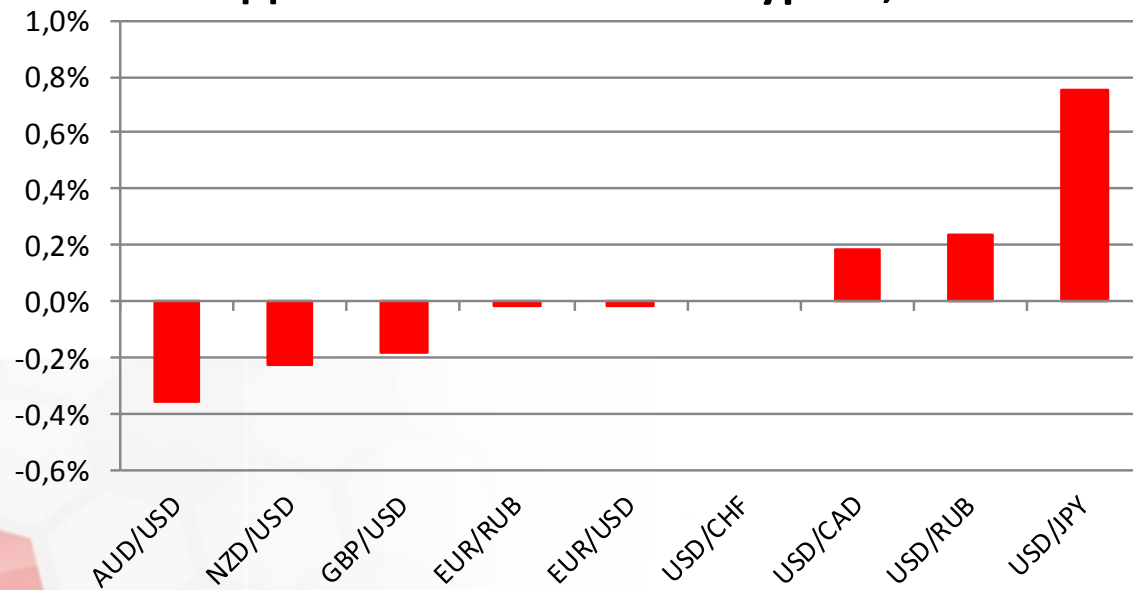
USD/RUB



Источник: Bloomberg

Валютный рынок

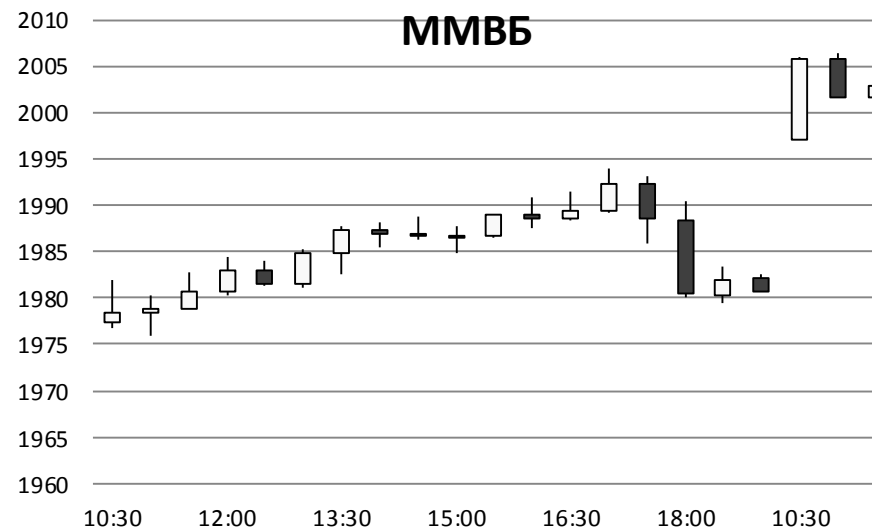
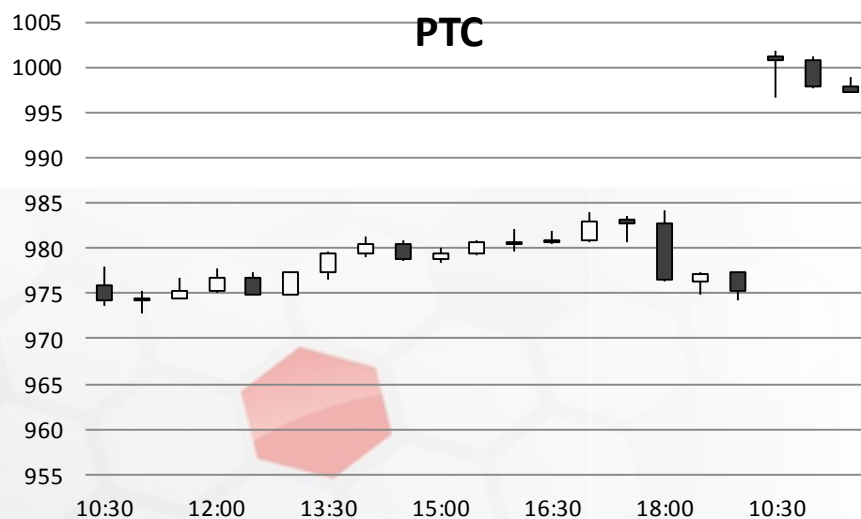
Динамика валютных курсов, %



Источник: Bloomberg

Фондовый рынок

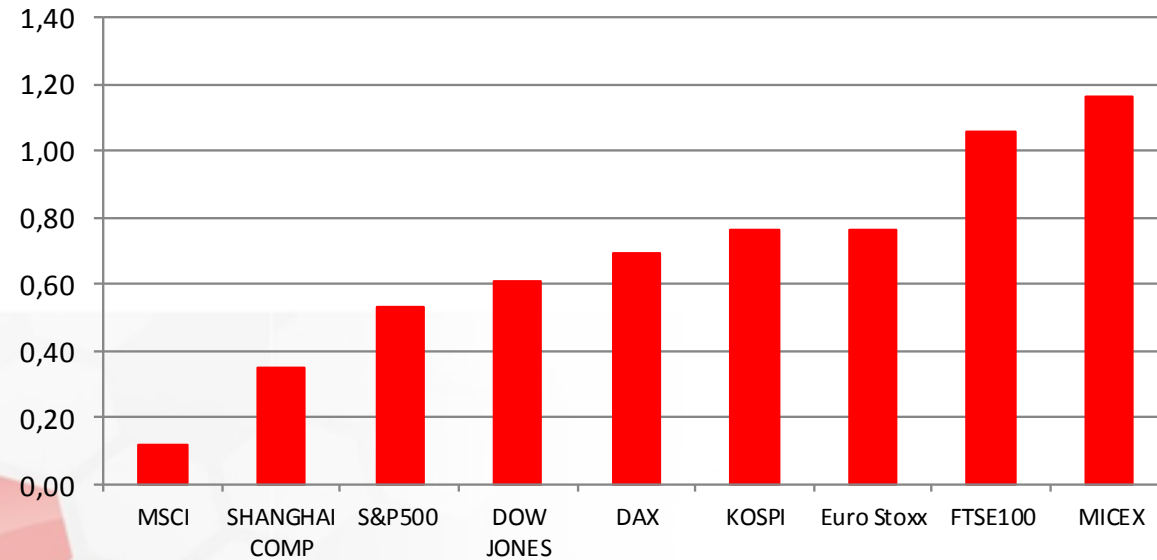
Индекс ММВБ с начала дня вырос на 1,1%, поднявшись выше отметки 2000 пунктов на фоне взлета цен на нефть вчера вечером. Росту индексов способствуют активные покупки акции нефтегазовых компаний. Вслед за рублем сегодня поднялся индекс РТС на 2,4%, приблизившись к отметке 1000 пунктов. Против рынка двигаются вниз акции металлургической компаний. Индекс ММВБ Металлов и добычи снижается на 0,3% из-за роста курса рубля.



Источник: ММВБ, Bloomberg

Фондовый рынок

Динамика мировых фондовых индексов, %



Источник: ММВБ, Bloomberg

Максим Гесин

maksims.gesins@dukascopy.com

Ярослав Смирнов

jaroslavs.smirnovs@dukascopy.com

Евгения Григорчук

yevgeniya.grygorchuk@dukascopy.com

Наша аналитика:

[Технический анализ](#)

[Короткие новости](#)

[Торговые идеи по фигурам](#)

[Квартальный отчёт](#)

[Прогнозы сообщества](#)

Полезные ссылки:

[FXSpider онлайн новости](#)

[ТВ](#)

[Вебинары](#)

[Графики](#)

[Индекс валют](#)

[CoT отчёты](#)

[Пивот уровни](#)

[Сентимент рынка](#)

[Экономический календарь](#)

[Сигналы](#)



Оговорка

Вся информация в этой статье, включая мнения, показатели и графики, предоставлена только в целях ознакомления, и не может быть интерпретирована как финансовый совет. Dukascopy не несет ответственности за полноту или правильность любой информации, содержащейся в этой статье. Финансовые показатели, указанные в этой статье не были проверены компанией Dukascopy. Взгляды, мнения и анализы принадлежат авторам статьи, и не были согласованы с Dukascopy.

Dukascopy отказывается от любых гарантий, выраженных или подразумевающихся, но, не ограничиваясь этим, касательно пригодности для торговли или пригодности для определенной цели, в отношении всей информации в этой статье. Dukascopy не при каких обстоятельствах не несет ответственность за любые прямые, непрямые, косвенные, зависящие, непредвиденные, или любые другие убытки, понесенные в связи с использованием этой статьи.