



Swiss Forex Bank & Marketplace

Ежедневная Аналитика

Кратко о главном

- Основные европейские индексы акций колеблются в узком диапазоне значений в ожидании итогов заседания Банка Англии. Рынок прогнозирует, что регулятор сохранит ставку без изменений на уровне 0,25%. Опубликованная макроэкономическая статистика в Великобритании оказалась в целом лучше ожиданий рынка.
- Цены на нефть за последние сутки снизились на 3% из-за неожиданного сильного увеличения объемов дистиллятов в нефтехранилищах США.
- На глобальном рынке облигаций продолжает наблюдаться распродажа, несмотря на снижение ожиданий скорого повышения ставок со стороны ФРС.

Обзор макроэкономических событий

- На текущий момент европейские индексы акций торгуются разнонаправленно вблизи значений, соответствующих вчерашнему закрытию торгов. Боковой тренд мы объясняем неопределенностью вокруг итогов заседания Банка Англии, которое завершится сегодня днем. Рынок не предполагает, что регулятор вновь примет решение смягчить денежно-кредитную политику, понизив ставки. Однако если будет объявлено по возможном запуске мер по поддержке экономики Великобритании в будущем, то это может быть воспринято рынком позитивно. Опубликованная статистика в ЕС совпала с ожиданиями рынка и не повлияла на ход торгов. Хуже рынка выглядят акции сырьевых компаний, котировки которых снижаются вслед за ценами на нефть: BP (-0,4%), Royal Dutch Shell (-0,9%).
- Цены на нефть марки Brent за последние сутки снизились на 3% после публикации еженедельного отчёта от Минэнерго США, согласно которому запасы дистиллятов увеличились на 4,6 млн барр, что оказалось в три раза выше прогнозов аналитиков. Поддержку нефтяным контрактам не оказало падение запасов сырой нефти на 0,55 млн барр, в то время как рынок прогнозировал увеличение добычи объемов сырья в США. Также давление на нефтяные котировки оказал выход новостей, что Нигерия и Ливия будут наращивать экспорт сырья на фоне стабилизации внутренней политической ситуации.

Ожидаемая статистика

Дата	Время	Событие	Страна	Период	Обз(Мд)	Пред.
15.09.2016	11:30	Общий государственный долг	Италия	июль	--	2248.8b
	12:00	Торговый баланс, с уч. сез.	Еврозона	июль	--	23.4b
	12:00	Торговый баланс, без уч. сез.	Еврозона	июль	--	29.2b
	12:00	ИПЦ (м/м)	Еврозона	август	--	-0,60%
	12:00	ИПЦ (г/г)	Еврозона	август	--	--
	14:00	Учетная ставка Банка Англии	Великобритания	неделя	--	0,25%
	15:30	Розничные продажи, изм. (м/м)	США	август	0,20%	0,00%
	15:30	Розничные продажи, искл. автомоб. (м/м)	США	август	0,30%	-0,30%
	15:30	Розничные продажи, искл. автомоб. и бенз.	США	август	--	-0,10%
	15:30	Первичные заявки на пособие по безработице	США	неделя	--	--
	15:30	Повторные заявки на пособие по безработице	США	неделя	--	--
	15:30	ИЦП, искл. пищ. и энерг. пром (г/г)	США	август	--	0,70%
	15:30	ИЦП, искл. питание, энерг. (гг)	США	август	--	0,80%
	15:30	Производственный инд. Empire Manufacturing	США	сентябрь	--	-4,21
	16:00	Золото и международные резервы	Россия	неделя	--	--
	16:15	Промышл. производство (м/м)	США	август	-0,20%	0,70%
	16:15	Загрузка мощностей	США	август	75,70%	75,90%
	16:15	Промышленное производство	США	август	--	0,50%
	17:00	Товарные запасы	США	июль	--	0,20%

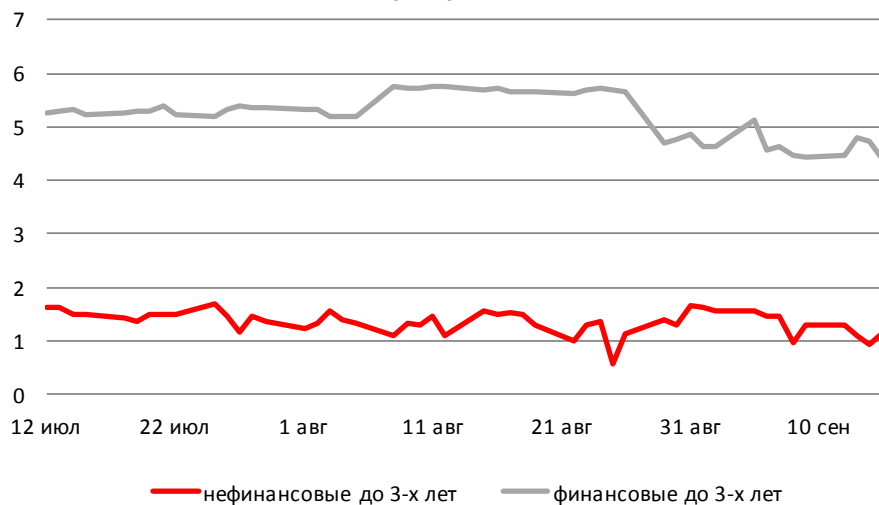
Источник: Bloomberg

Долговой рынок России

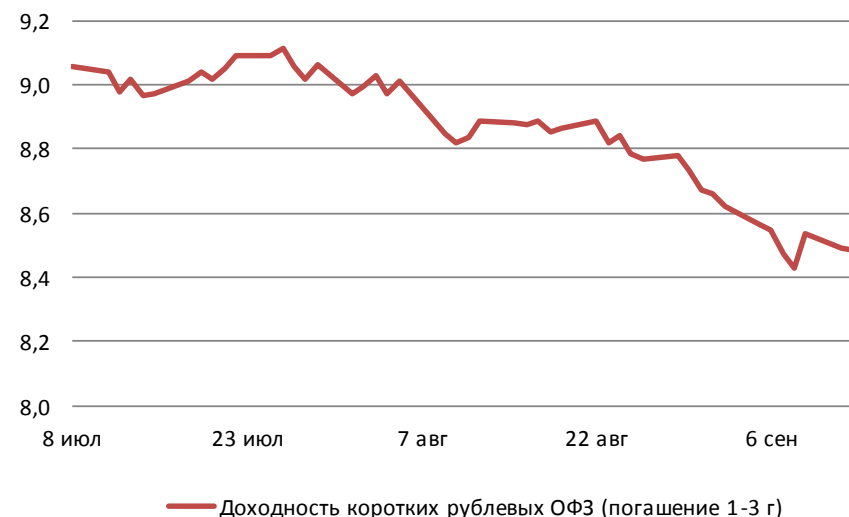
Доходность европейских гособлигаций растёт на текущий момент в среднем на 2-4 б.п. Стоит отметить, что именно на этой неделе доходность германских 10-ти летних гособлигаций выросла до 0,04% и перестала быть отрицательной.

Минфин в среду разместил оба выпуска ОФЗ серии 26217 и 26214 с переподпиской, несмотря на внешний негативный фон. Рост спроса на рублевые ОФЗ мы объясняем возросшими ожиданиями снижения ключевой ставки со стороны ЦБ РФ на завтрашнем заседании на 0,5%.

Доходности корпоративных облигаций



Индекс доходности ОФЗ



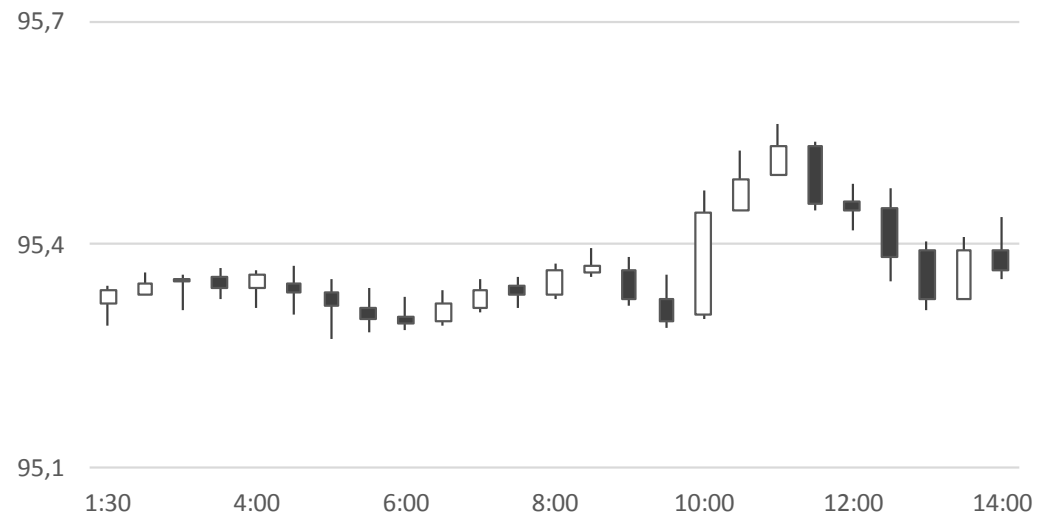
Источник: Bloomberg

Валютный рынок

Несмотря на продолжающееся снижение оценки вероятности повышения ставок до 20% на ближайшем заседании FOMC, долларовая корзина валют DXY стабильна колеблется вблизи отметки 95,4 пунктов. На курс доллара во второй половине дня повлияет публикация данных по розничным продажам и промышленному производству в США.

Курс рубля стабилен относительно доллара и торгуется на уровне 95,16 руб/долл.

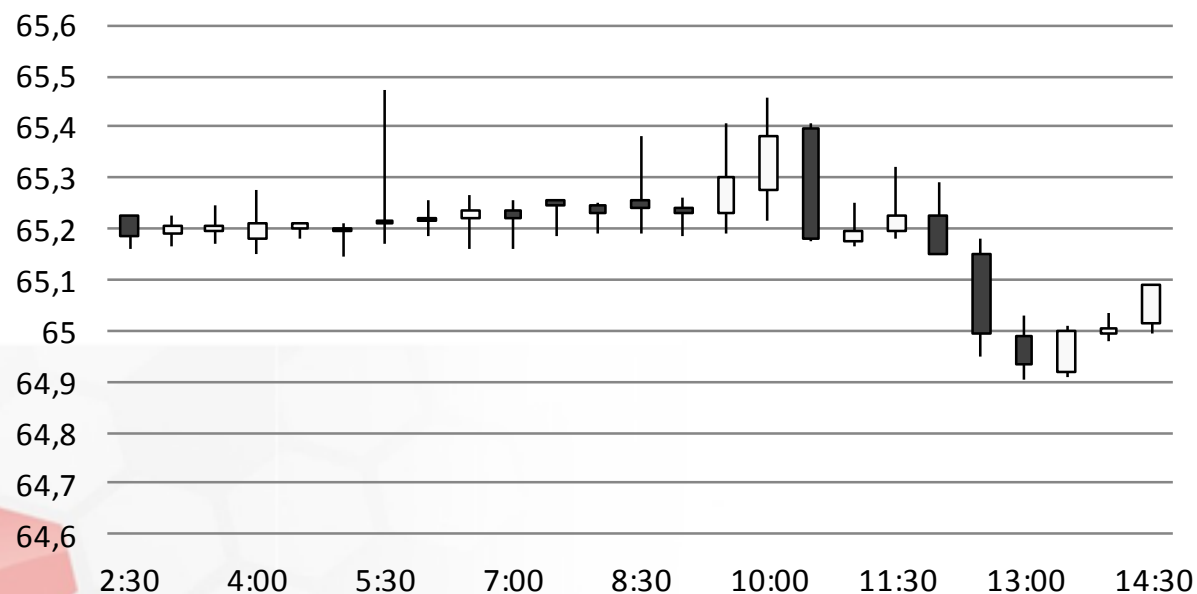
Индекс доллара США



Источник: Bloomberg

Валютный рынок

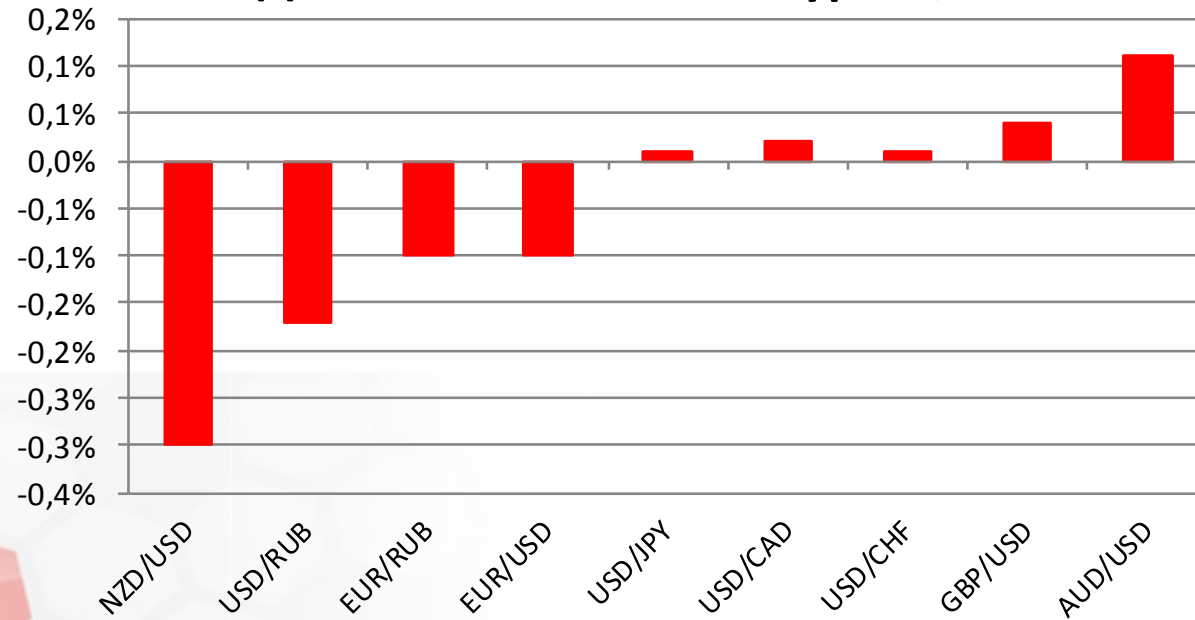
USD/RUB



Источник: Bloomberg

Валютный рынок

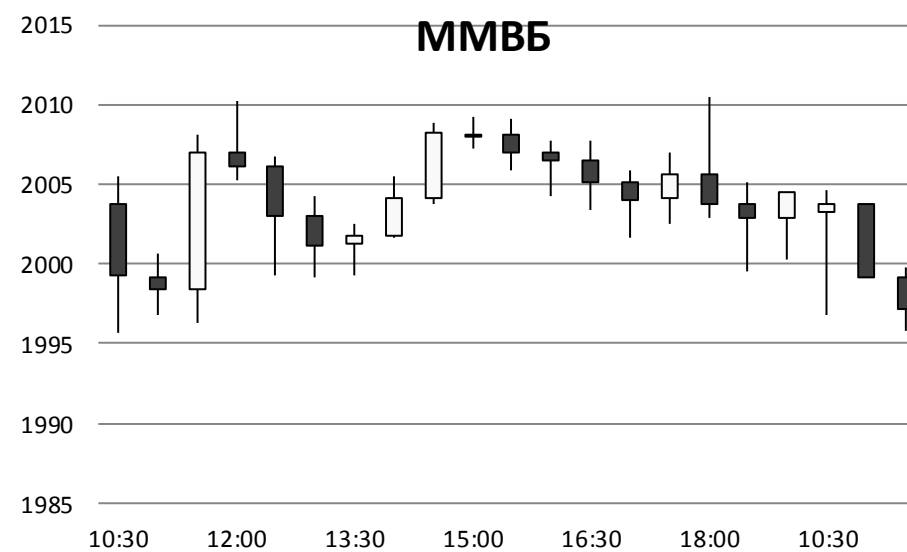
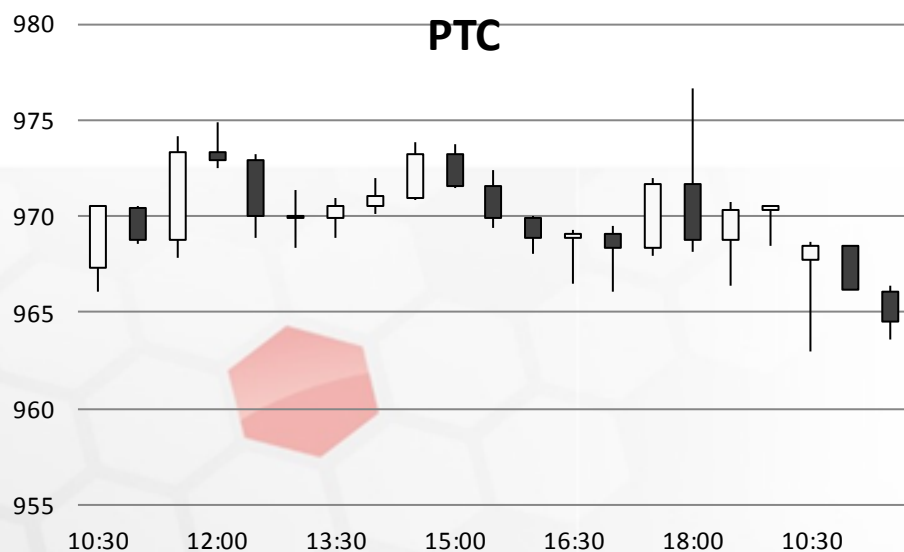
Динамика валютных курсов, %



Источник: Bloomberg

Фондовый рынок

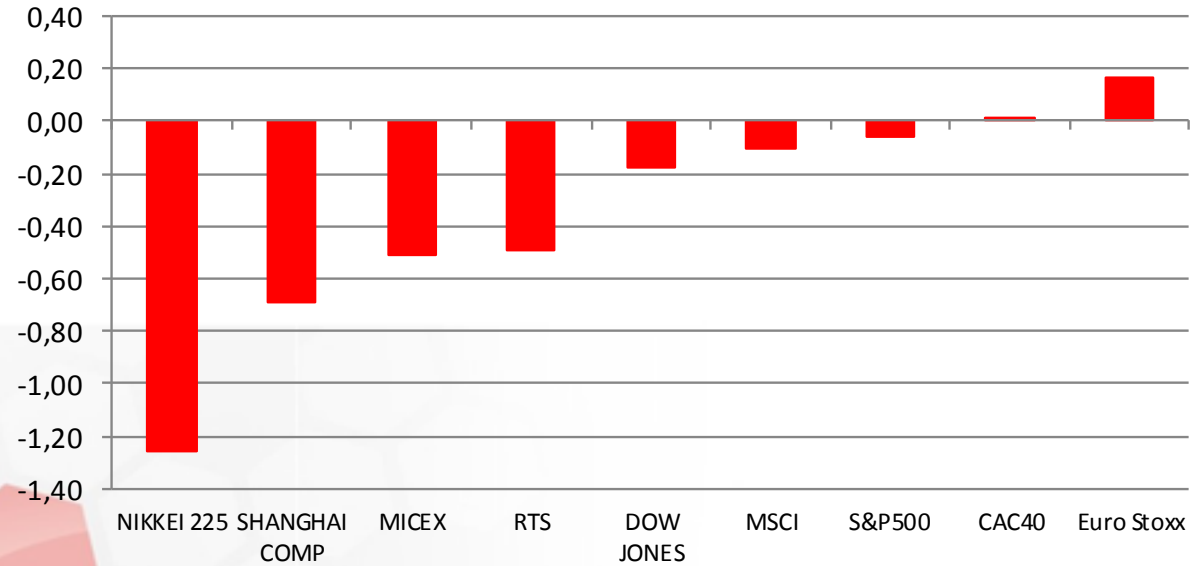
Индекс ММВБ по итогам первой половины торговой сессии в четверг снижается на 0,5%, так и не удержавшись выше отметки 2000 пунктов. В лидерах падения оказались акции «Северстали» (-3%) на фоне закрытия реестра акционеров компании под выплату дивидендов в пятницу. Второй день подряд хуже рынка выглядят акции ДИКСИ из-за публикации слабых операционных результатов за август. Индекс РТС теряет 0,4%, опустившись до 966,7 пунктов.



Источник: ММВБ, Bloomberg

Фондовый рынок

Динамика мировых фондовых индексов, %



Источник: ММББ, Bloomberg

Максим Гесин

maksims.gesins@dukascopy.com

Ярослав Смирнов

jaroslavs.smirnovs@dukascopy.com

Евгения Григорчук

yevgeniya.grygorchuk@dukascopy.com

Наша аналитика:

[Технический анализ](#)

[Короткие новости](#)

[Торговые идеи по фигурам](#)

[Квартальный отчёт](#)

[Прогнозы сообщества](#)

Полезные ссылки:

[FXSpider онлайн новости](#)

[ТВ](#)

[Вебинары](#)

[Графики](#)

[Индекс валют](#)

[CoT отчёты](#)

[Пивот уровни](#)

[Сентимент рынка](#)

[Экономический календарь](#)

[Сигналы](#)



Оговорка

Вся информация в этой статье, включая мнения, показатели и графики, предоставлена только в целях ознакомления, и не может быть интерпретирована как финансовый совет. Dukascopy не несет ответственности за полноту или правильность любой информации, содержащейся в этой статье. Финансовые показатели, указанные в этой статье не были проверены компанией Dukascopy. Взгляды, мнения и анализы принадлежат авторам статьи, и не были согласованы с Dukascopy.

Dukascopy отказывается от любых гарантий, выраженных или подразумевающихся, но, не ограничиваясь этим, касательно пригодности для торговли или пригодности для определенной цели, в отношении всей информации в этой статье. Dukascopy не при каких обстоятельствах не несет ответственность за любые прямые, не прямые, косвенные, зависящие, непредвиденные, или любые другие убытки, понесенные в связи с использованием этой статьи.