



Swiss Forex Bank & Marketplace

# Ежедневная Аналитика

## Кратко о главном

- Европейские инвесторы продолжают отыгрывать результаты вчерашнего заседания ЕЦБ, продавая акции компаний, так как регулятор не объявил о расширении параметров программы выкупа активов. Несмотря на публикацию положительной макроэкономической статистики в Китае, азиатские индексы акций завершили торговую неделю падением на фоне возросших геополитических рисков, связанных с проведением ядерных испытаний Северной Кореей.
- Цены на нефть снижаются, корректируясь вниз после резкого взлета выше уровня \$50 за баррель. Вслед за ценами на нефть снижается и курс рубля относительно доллара.

# Обзор макроэкономических событий

- Цены на нефть снижаются, корректируясь вниз после резкого взлета выше уровня \$50 за баррель, вызванного сильным сокращением как запасов сырой нефти, так и нефтепродуктов в США за последнюю неделю августа. Напомним, что, согласно данным Минэнерго США, которые были опубликованы вчера, запасы сырой нефти сократились на 14,4 млн барр, что является максимальным падением запасов с 1999 года. На текущий момент стоимость барреля марки Brent снизилась до \$49,2, потеряв с начала сегодняшнего торгового дня 0,7%. Сегодня вечером нефтесервисная компания Baker Hughes опубликует статистику по изменению количества буровых установок в США за последние 5 дней. Следует отметить, что с середины августа наблюдалось лишь незначительное увеличение количества буровых установок в США.
- На глобальном рынке акций сегодня наблюдается распродажа, вызванная как итогами заседания ЕЦБ, так и возросшими геополитическими рисками. Согласно сообщениям в СМИ, Северная Корея провела ядерные испытания, что привело к падению азиатских индексов акций по итогам пятницы в среднем на 0,7%. Поддержку не оказал даже выход положительной статистики в Китае, где индекс потребительских цен вырос на 1,3%, индекс цен производителей сокращался минимальными темпами за последние 4 года, опустившись в августе лишь на 0,8% г/г, что говорит о стабилизации в промышленном секторе Китая.

# Ожидаемая статистика

Дата	Время	Событие	Страна	Период	Обз(Мд)	Пред.
09.09.2016	9:00	Торговый баланс	Германия	июль	--	24.9b
	9:00	Экспорт, с уч. сез. (м/м)	Германия	июль	--	0,30%
	9:00	Импорт, с уч. сез. (м/м)	Германия	июль	--	1,00%
	9:45	Промышл. производство (м/м)	Франция	июль	--	-0,80%
	9:45	Пром. производство (г/г)	Франция	июль	--	-1,30%
	11:30	Торговый баланс	Великобритания	июль	--	-£5084
	11:30	Объем производства в строит. секторе (м/м)	Великобритания	июль	--	-0,90%
	16:00	Экспорт	Россия	июль	23.3b	24.1b
	16:00	Импорт	Россия	июль	15.9b	16.0b
	16:00	Торговый баланс	Россия	июль	7.5b	8.1b
12.09.2016	17:00	Оптовые запасы (м/м)	США	июль	0,10%	0,00%
	17:00	Оптовая торговля - Продажи (г/г)	США	июль	--	1,90%
	2:50	Заказы в машиностроении (м/м)	Япония	июль	--	8,30%
	2:50	Заказы в машиностроении (г/г)	Япония	июль	--	-0,90%
	9:00	Заказы станков (г/г)	Япония	август	--	-19,70%

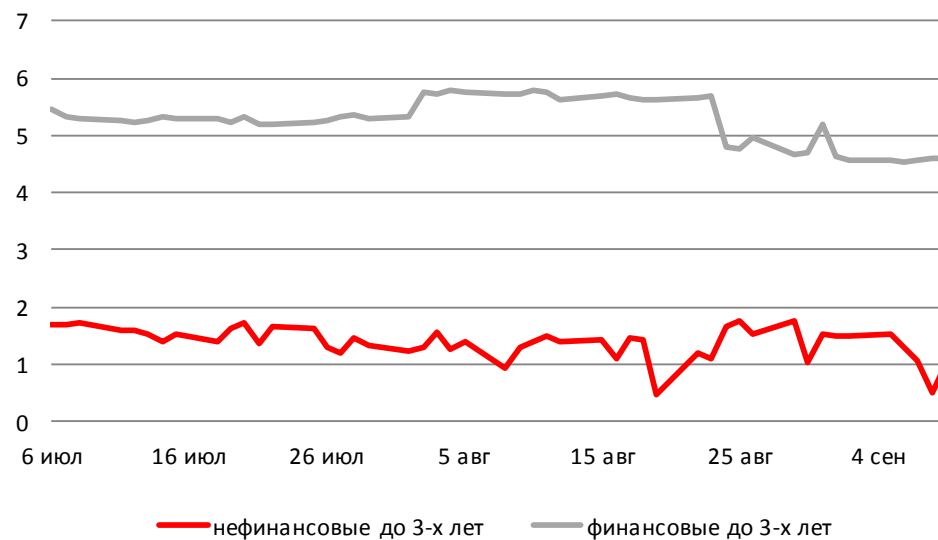
Источник: Bloomberg

# Долговой рынок России

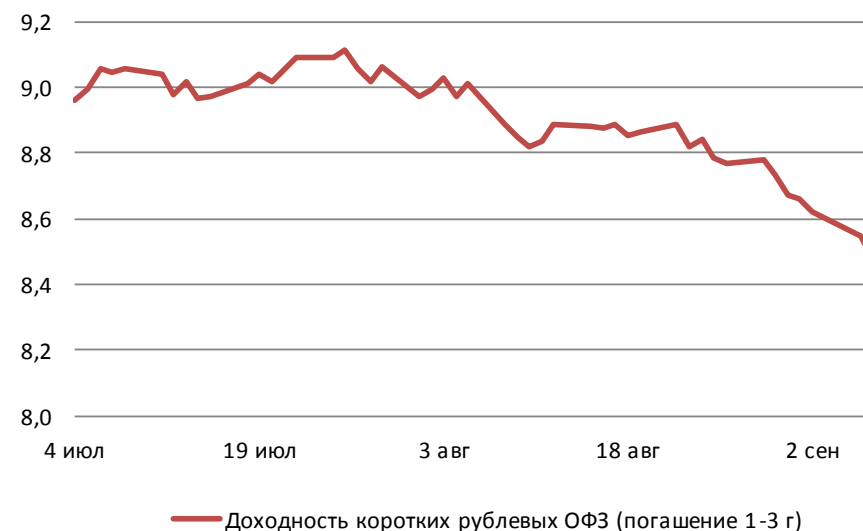
Второй день подряд на европейском рынке облигаций наблюдается рост доходностей государственных обязательств. Распродажа вызвана решением ЕЦБ не расширять параметры программы выкупа активов, что было воспринято инвесторами крайне негативно. Напомним, что в первой половине недели на рынке облигаций наблюдались покупки на фоне ожиданий продления сроков QE до конца 2017 года.

Котировки ОФЗ растут на фоне падения цен на нефть и ослабления курса рубля относительно доллара.

Доходности корпоративных облигаций



Индекс доходности ОФЗ



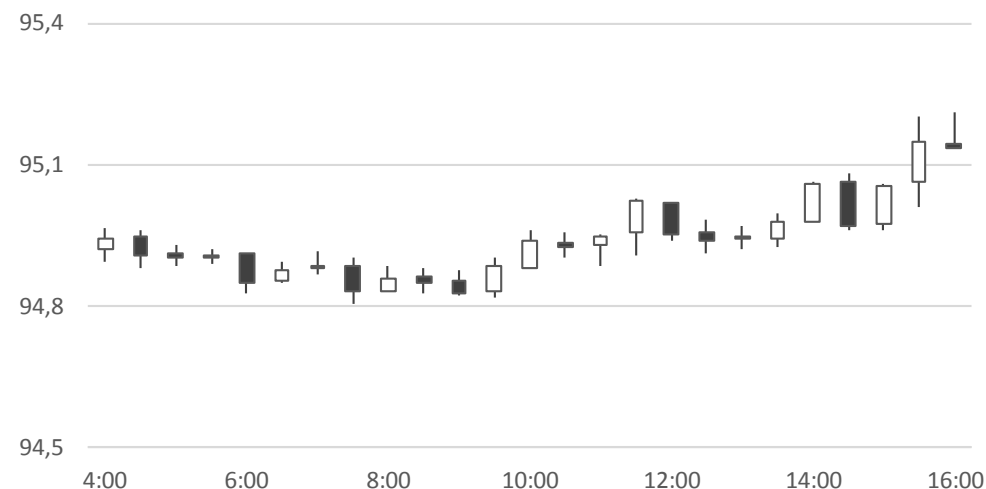
Источник: Bloomberg

# Валютный рынок

Курс европейский валюты за последние сутки не изменился, несмотря на рост волатильности в момент завершения заседания ЕЦБ и пресс-конференции Марио Драги. Долларовая корзина валют DXY колеблется боковым тренде у отметки 95 пунктов в ожидании выступлений сразу двух представителей ФРС, которые дадут экономические прогнозы.

Курс рубля относительно доллара снижается на 40 копеек до 64,42 руб/долл, двигаясь вниз вслед за ценами на нефть.

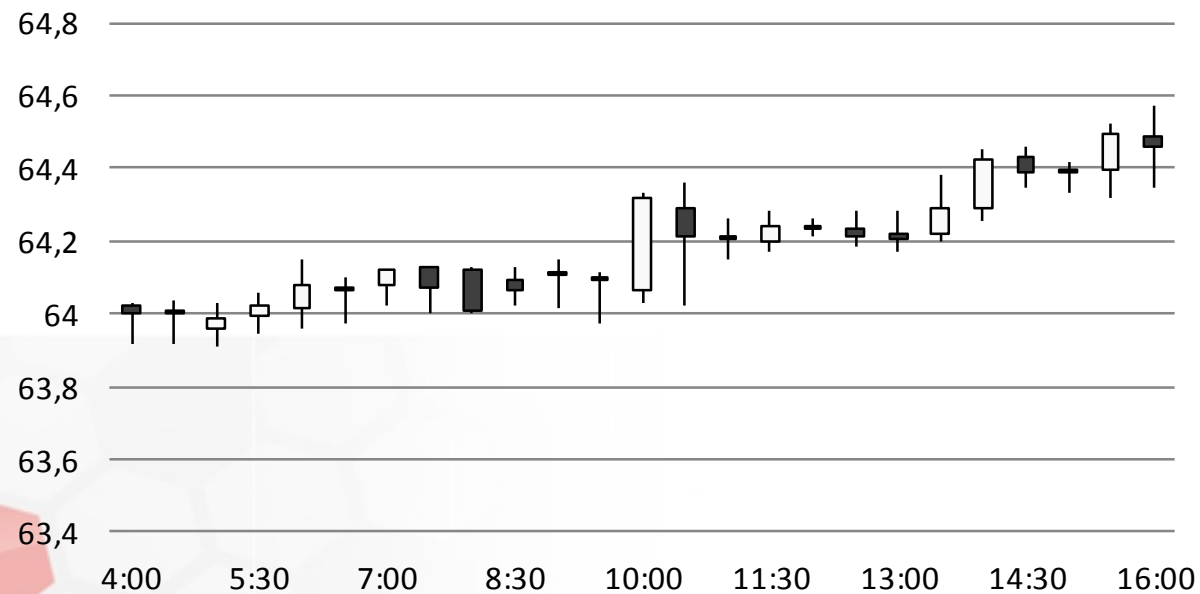
## Индекс доллара США



Источник: Bloomberg

# Валютный рынок

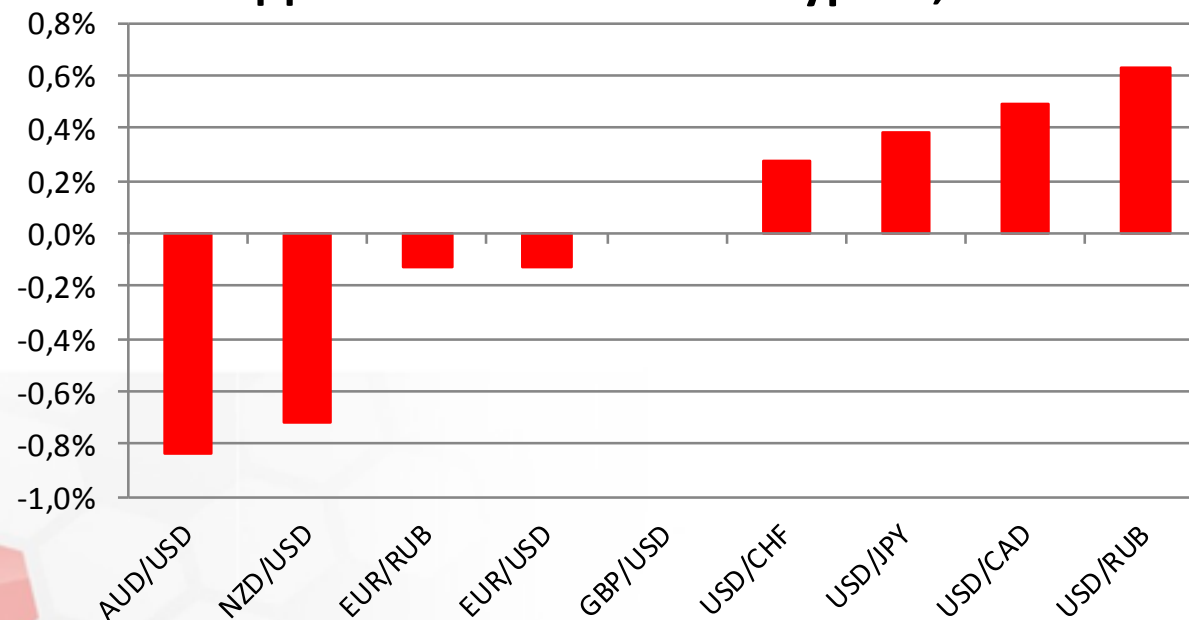
## USD/RUB



Источник: Bloomberg

# Валютный рынок

Динамика валютных курсов, %

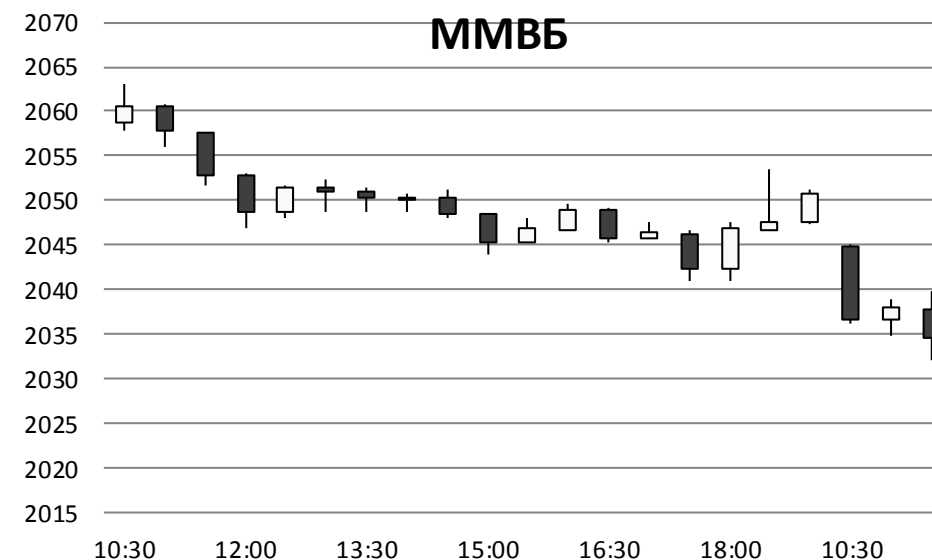
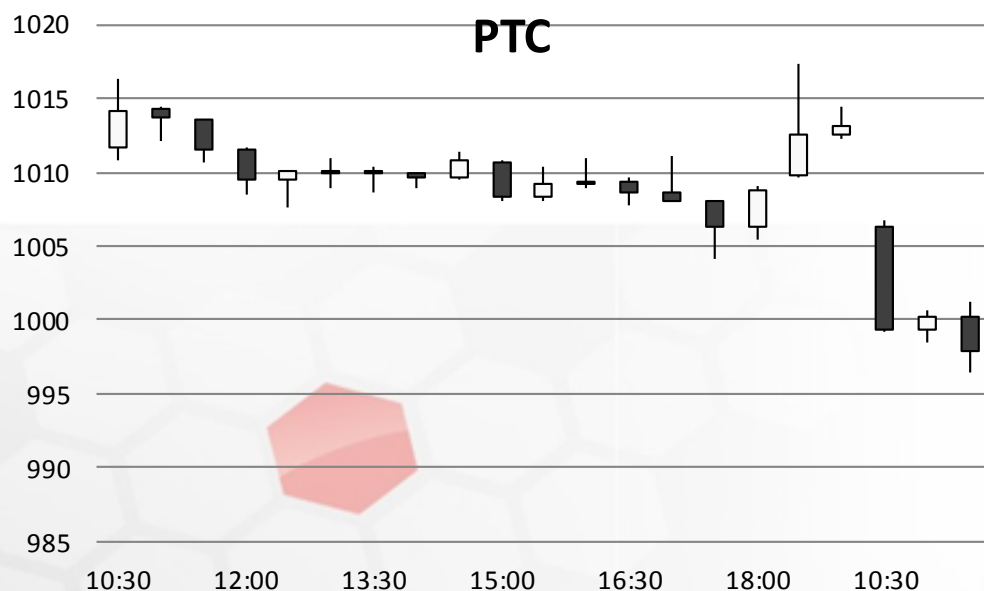


Источник: Bloomberg



# Фондовый рынок

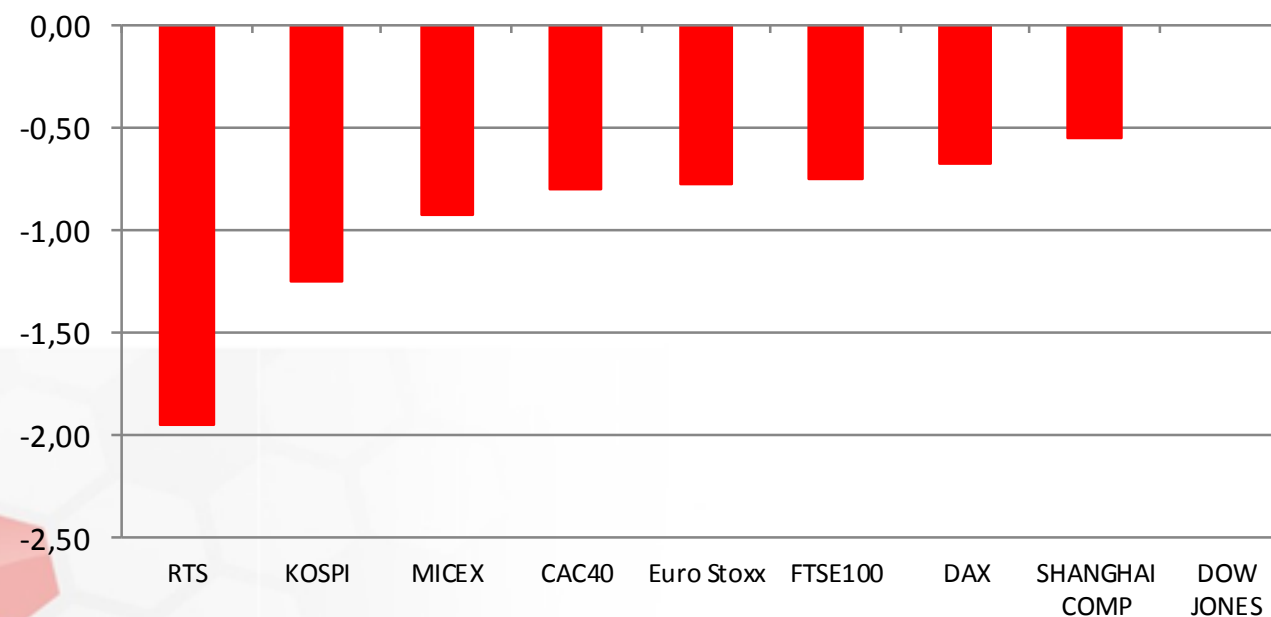
Индекс ММВБ второй день подряд снижается, продолжая отступать от своих исторических максимумов. Индекс РТС так и не удержался на отметке 1000 пунктов, двигаясь вниз вслед за российской валютой. В лидерах падения оказались акции, которые еще недавно обновляли свои многолетние максимумы. Акции «Сургутнефтегаза» растут вслед за американским долларом на ожиданиях, что это улучшит прибыль компании на фоне переоценки валютных вложений.



Источник: ММВБ, Bloomberg

# Фондовый рынок

Динамика мировых фондовых индексов, %



Источник: ММББ, Bloomberg

**Максим Гесин**

[maksims.gesins@dukascopy.com](mailto:maksims.gesins@dukascopy.com)

**Ярослав Смирнов**

[jaroslavs.smirnovs@dukascopy.com](mailto:jaroslavs.smirnovs@dukascopy.com)

**Евгения Григорчук**

[yevgeniya.grygorchuk@dukascopy.com](mailto:yevgeniya.grygorchuk@dukascopy.com)

**Наша аналитика:**

[Технический анализ](#)

[Короткие новости](#)

[Торговые идеи по фигурам](#)

[Квартальный отчёт](#)

[Прогнозы сообщества](#)

**Полезные ссылки:**

[FXSpider онлайн новости](#)

[ТВ](#)

[Вебинары](#)

[Графики](#)

[Индекс валют](#)

[CoT отчёты](#)

[Пивот уровни](#)

[Сентимент рынка](#)

[Экономический календарь](#)

[Сигналы](#)



#### **Оговорка**

Вся информация в этой статье, включая мнения, показатели и графики, предоставлена только в целях ознакомления, и не может быть интерпретирована как финансовый совет. Dukascopy не несет ответственности за полноту или правильность любой информации, содержащейся в этой статье. Финансовые показатели, указанные в этой статье не были проверены компанией Dukascopy. Взгляды, мнения и анализы принадлежат авторам статьи, и не были согласованы с Dukascopy.

Dukascopy отказывается от любых гарантий, выраженных или подразумевающихся, но, не ограничиваясь этим, касательно пригодности для торговли или пригодности для определенной цели, в отношении всей информации в этой статье. Dukascopy не при каких обстоятельствах не несет ответственность за любые прямые, непрямые, косвенные, зависящие, непредвиденные, или любые другие убытки, понесенные в связи с использованием этой статьи.