



Swiss Forex Bank & Marketplace

# Ежедневная Аналитика

## Кратко о главном

- Европейские индексы акций начали торговую сессию во вторник с роста, приблизившись к максимальным значениям последних 8 месяцев. Активность инвесторов низкая на фоне ожиданий завершения заседания ЕЦБ, которое состоится послезавтра.
- Цены на нефть снижаются на ожиданиях, что нефтедобывающим странам не удастся договориться о сокращении добычи сырья в мире.

# Обзор макроэкономических событий

- Европейские индексы акций незначительно растут в начале торговой сессии во вторник. Поводом для оптимизма инвесторов послужил рост ожиданий, что на предстоящем заседании ЕЦБ Марио Драги объявит о расширении параметров действующей программы выкупа активов. Опубликованная статистика в Германии оказалась хуже ожиданий рынка. Фабричные заказы в июле выросли лишь на 0,2%, м/м, не оправдав прогнозов рынка. В целом сегодня в США не ожидается выхода значимой макроэкономической статистики. Лишь во второй половине дня будет опубликовано значение составного индекса деловой активности от ISM.
- Цены на нефть марки Brent снижаются, приблизившись к отметке \$47 и растеряв весь вчерашний рост. Напомним, что в понедельник нефтяные контракты росли в первой половине дня на ожиданиях, что на встрече стран G20 представителями Саудовской Аравии будет объявлено о достижении договоренностей по стабилизации объемов добычи с Россией. В конце дня Министр энергетики Александр Новак заявил, что на текущий момент ведутся лишь консультации. На наш взгляд, до среды мы будем наблюдать падение цен на нефть марки Brent до \$46,5. В дальнейшем цены на товарные контракты будут колебаться в ожидании выхода еженедельного отчета от Американского Института Нефти, который будет опубликован в среду вечером.

# Ожидаемая статистика

Дата	Время	Событие	Страна	Период	Обз(Мд)	Пред.
06.09.2016	9:00	Промышленные заказы (м/м)	Германия	июль	--	-0,40%
	9:00	Промышленные заказы, с уч. раб. дн. (г/г)	Германия	июль	--	-3,10%
	12:00	ВВП, с уч. сез.(кв/кв)	Еврозона	2К16	--	0,30%
	12:00	ВВП, с уч. сез. (г/г)	Еврозона	2К16	--	1,60%
	12:00	Потребление домохозяйств (кв/кв)	Еврозона	2К16	--	0,60%
	17:00	Композитный индекс ISM для непроизв. сферы	США	август	55,5	55,5
07.09.2016	2:01	Индекс себестоимости BRC, г/г	Великобритания	август	--	-1,60%
	9:00	Промышленное производство, с уч. сез. (м/м)	Германия	июль	--	0,80%
	9:00	Промышленное производство, с уч. раб. дн. (г/г)	Германия	июль	--	0,50%
	10:30	Индекс цен на жилье от Halifax (м/м)	Великобритания	август	--	-1,00%
	10:30	Индекс цен на жилье Halifax (3 мес/г)	Великобритания	август	--	8,40%
	11:30	Промышл. производство (м/м)	Великобритания	июль	--	0,10%
	11:30	Пром. производство (г/г)	Великобритания	июль	--	1,60%
	14:00	Заявки на ипотеку от MBA	США	неделя	--	2,80%
	16:00	ИПЦ, еженед. (с н.г.)	Россия	неделя	--	3,90%
	16:00	ИПЦ (нд/нд)	Россия	неделя	--	0,00%
	16:00	Официальные международные резервы	Россия	август	397.0b	393.9b
21:00	Отчет ФРС "Бежевая книга"	США	август			

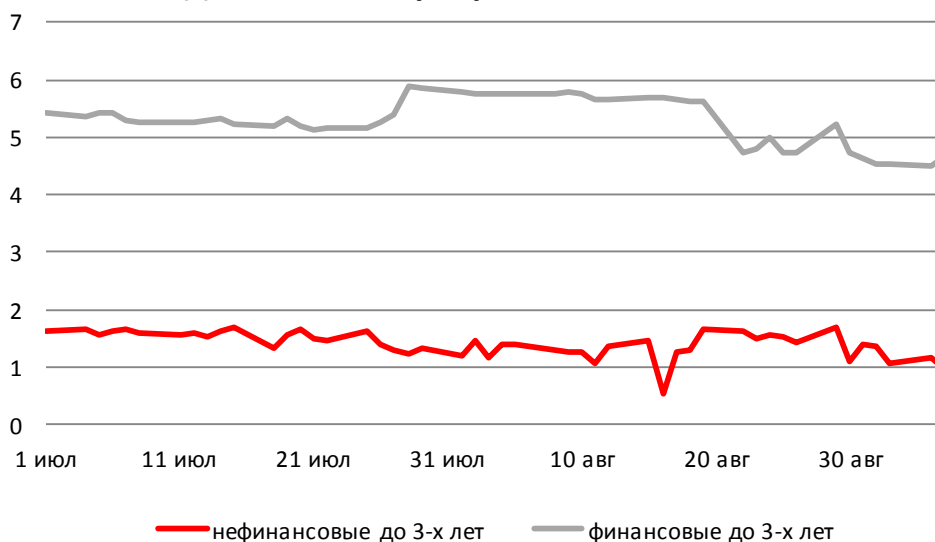
Источник: Bloomberg

# Долговой рынок России

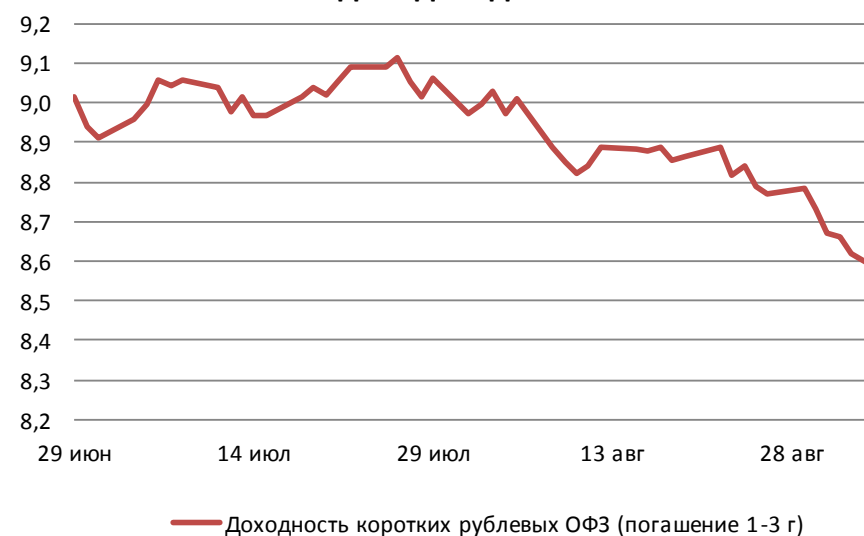
Возросшие ожидания расширения программы выкупа активов со стороны ЕЦБ стали причиной падения доходности европейских гособлигаций второй день подряд.

Стоимость 5-летних CDS на российские облигации приблизилась к минимальным значениям за последние два года и достигла сегодня 211,3 б.п. Укрепление рубля относительно доллара оказывает поддержку рублевым гособлигациям.

Доходности корпоративных облигаций



Индекс доходности ОФЗ



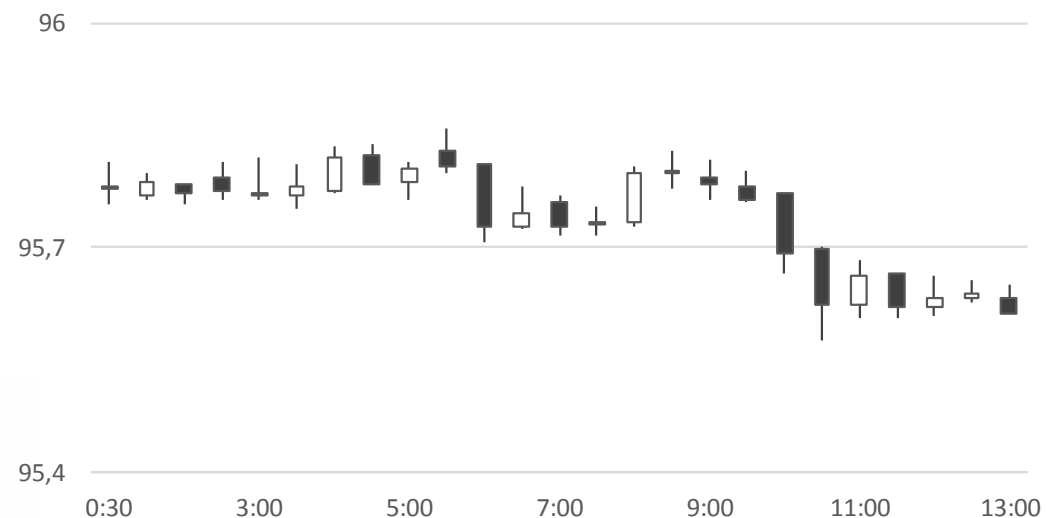
Источник: Bloomberg

# Валютный рынок

Третий день подряд долларовая корзина валют DXY колеблется у отметки 95,6 пунктов. Причиной падения волатильности курса доллара относительно основных валютных пар могли стать ожидания публикации в среду отчёта ФРС по состоянию экономической активности в основных округах США. Также ожидается, что завтра выступят несколько представителей ФРС с различными докладами.

Несмотря на падение цен на нефть, курс рубля относительно доллара растёт на 13 копеек, закрепившись выше уровня 65 руб./долл.

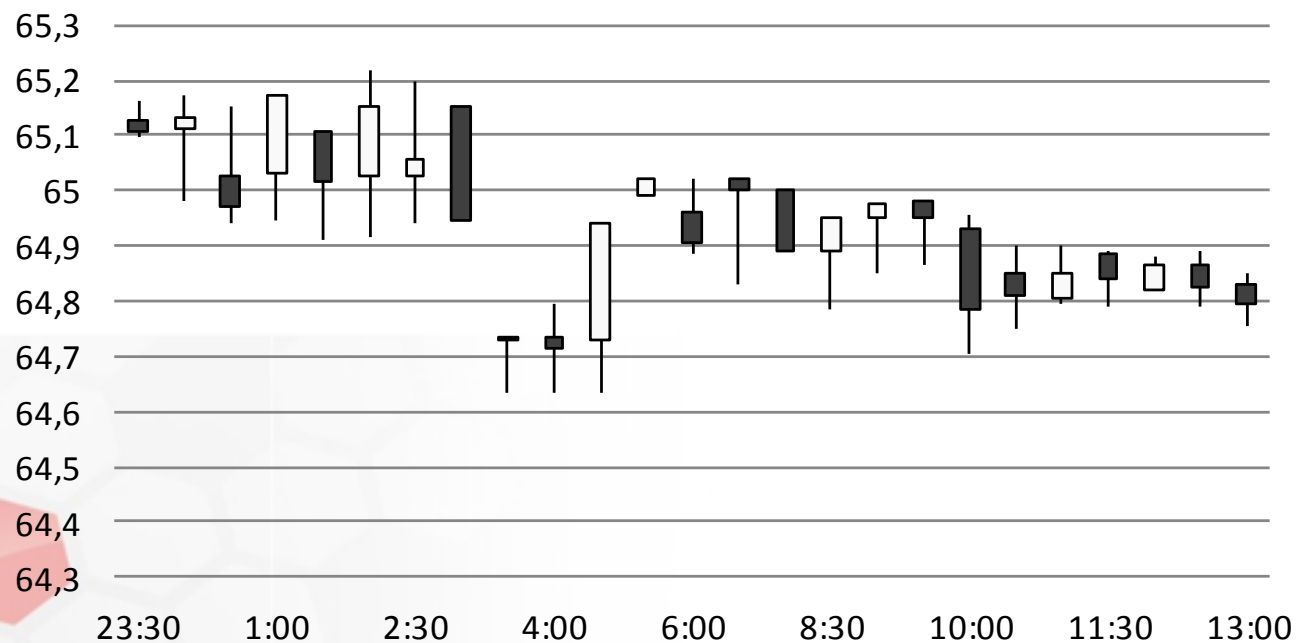
## Индекс доллара США



Источник: Bloomberg

# Валютный рынок

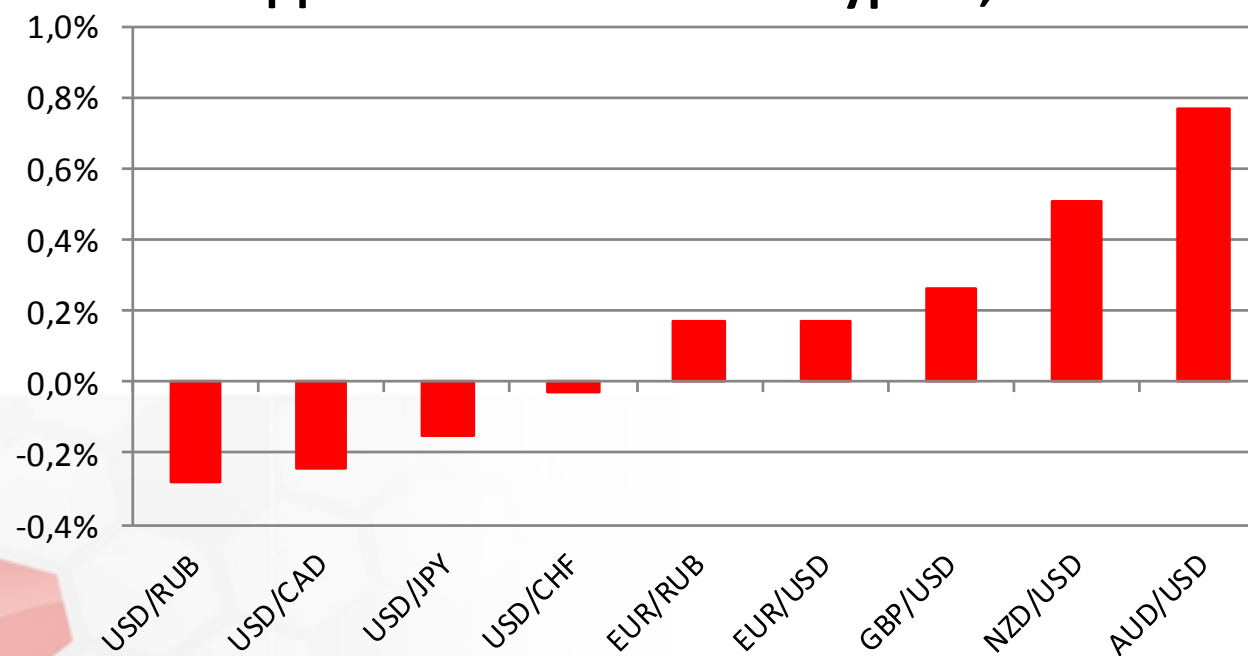
## USD/RUB



Источник: Bloomberg

# Валютный рынок

### Динамика валютных курсов, %

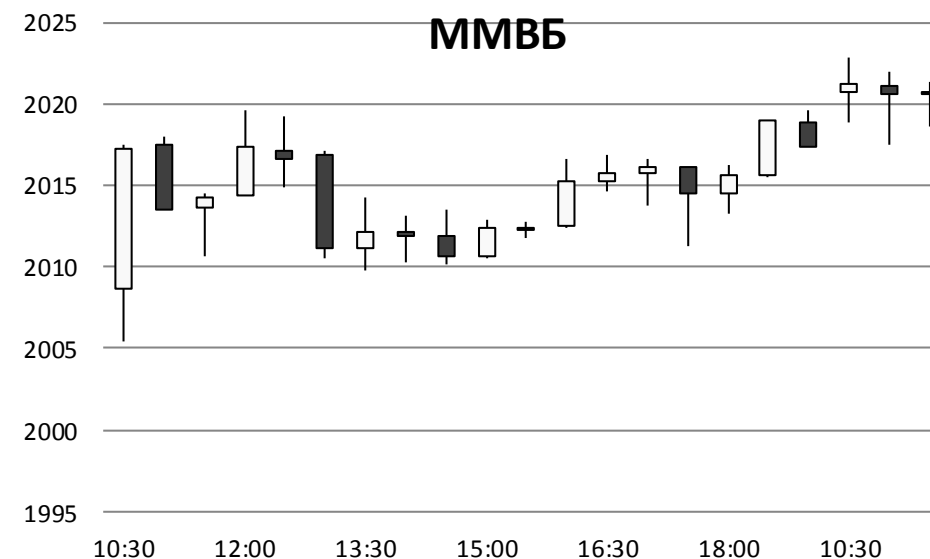
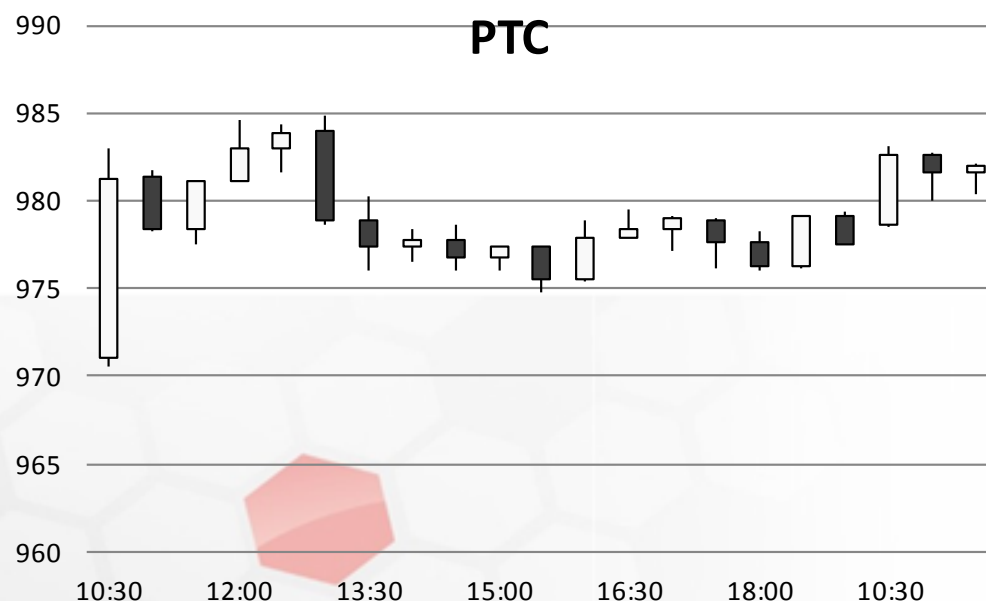


Источник: Bloomberg



# Фондовый рынок

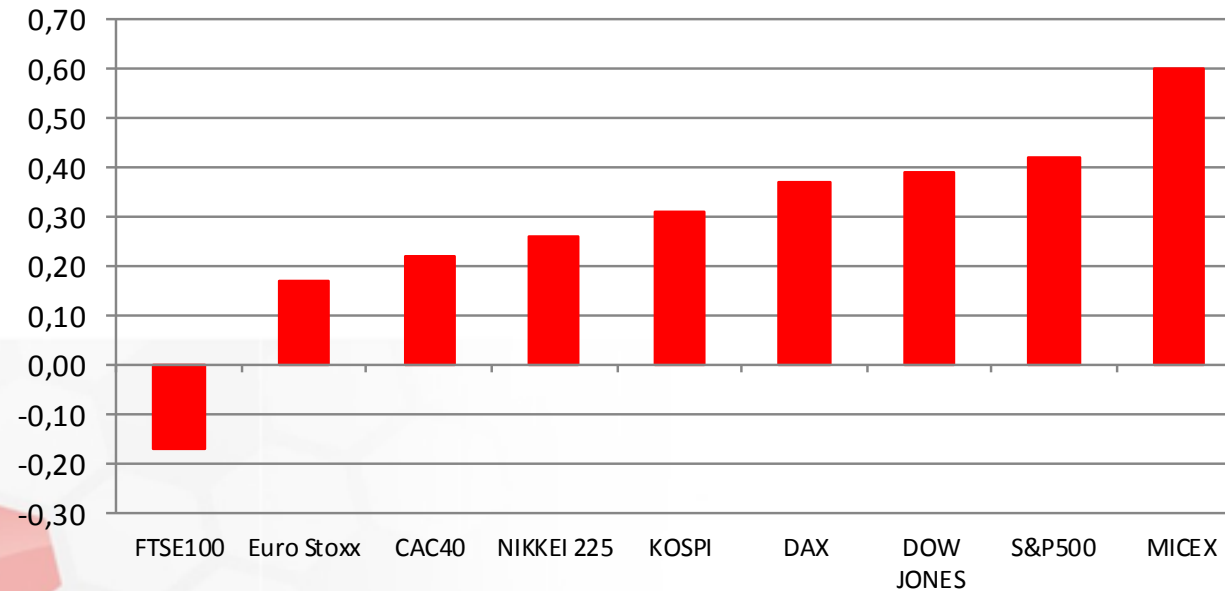
Индекс ММВБ сегодня достиг новых исторических значений, прибавив с начала дня 0,6% и достигнув отметки 2028 пунктов. Индекс РТС растет на 1% до 987 пунктов на фоне укрепления курса рубля относительно доллара.



Источник: ММВБ, Bloomberg

# Фондовый рынок

Динамика мировых фондовых индексов, %



Источник: ММББ, Bloomberg

**Максим Гесин**

[maksims.gesins@dukascopy.com](mailto:maksims.gesins@dukascopy.com)

**Ярослав Смирнов**

[jaroslavs.smirnovs@dukascopy.com](mailto:jaroslavs.smirnovs@dukascopy.com)

**Евгения Григорчук**

[yevgeniya.grygorchuk@dukascopy.com](mailto:yevgeniya.grygorchuk@dukascopy.com)

**Наша аналитика:**

[Технический анализ](#)

[Короткие новости](#)

[Торговые идеи по фигурам](#)

[Квартальный отчёт](#)

[Прогнозы сообщества](#)

**Полезные ссылки:**

[FXSpider онлайн новости](#)

[ТВ](#)

[Вебинары](#)

[Графики](#)

[Индекс валют](#)

[CoT отчёты](#)

[Пивот уровни](#)

[Сентимент рынка](#)

[Экономический календарь](#)

[Сигналы](#)



#### **Оговорка**

Вся информация в этой статье, включая мнения, показатели и графики, предоставлена только в целях ознакомления, и не может быть интерпретирована как финансовый совет. Dukascopy не несет ответственности за полноту или правильность любой информации, содержащейся в этой статье. Финансовые показатели, указанные в этой статье не были проверены компанией Dukascopy. Взгляды, мнения и анализы принадлежат авторам статьи, и не были согласованы с Dukascopy.

Dukascopy отказывается от любых гарантий, выраженных или подразумевающихся, но, не ограничиваясь этим, касательно пригодности для торговли или пригодности для определенной цели, в отношении всей информации в этой статье. Dukascopy не при каких обстоятельствах не несет ответственность за любые прямые, непрямые, косвенные, зависящие, непредвиденные, или любые другие убытки, понесенные в связи с использованием этой статьи.