



Swiss Forex Bank & Marketplace

Ежедневная Аналитика

Кратко о главном

- Второй день подряд европейские индексы акций растут на фоне публикации положительной статистики в регионе, которая показывает ограниченное влияние последствий выхода Великобритании из ЕС.
- Цены на нефть марки Brent за последние сутки снизились 3,2% на фоне неожиданного роста запасов сырья в США.

Обзор макроэкономических событий

- Опубликованная статистика в Великобритании оказалась лучше ожиданий рынка. Индекс деловой активности в производственной сфере вырос до максимальных значений текущего года и составил 53,3 пункта, в то время как рынок прогнозировал, что данный показатель снизится до 49 пунктов в прошлом месяце. Рост деловой активности снизил опасения торможения экономики ЕС из-за последствий выхода Великобритании из состава содружества и стал причиной роста европейских индексов в начале торговой сессии в четверг. Большинство фондовых индикаторов стран АТР снизились по итогам сегодняшнего дня, так как индекс деловой активности в производственной сфере Китая снизился до критических 50 пунктов, оказавшись хуже ожиданий рынка. Индекс Shanghai composite снизился на 0,7% до 3066,3 пунктов.
- Согласно данным Минэнерго США, запасы сырой нефти увеличились на 2,3 млн. барр, в три раза превысив прогнозы рынка. Запасы бензина сократились меньше ожиданий рынка и составили лишь 690 тыс. барр. На фоне публикации данной статистики цена на нефть марки Brent снизилась ниже отметки \$47, потеряв в цене за последние сутки 3,2%. Поддержку нефтяным контрактам не оказало сообщение о падении добычи сырой нефти в США на 60 тыс. барр. в сутки до 8488 тыс. барр. По нашим прогнозам, цены на нефть продолжат снижаться до \$46 за баррель.

Ожидаемая статистика

| Дата | Время | Событие | Страна | Период | Обз(Мд) | Пред. |
|------------|-------|--|----------------|--------|---------|--------|
| 01.09.2016 | 2:50 | Доходы компании | Япония | 2К16 | -- | -9.30% |
| | 2:50 | Продажи компании | Япония | 2К16 | -- | -3.30% |
| | 8:00 | Продажи трансп. средств (г/г) | Япония | август | -- | -0.20% |
| | 9:00 | Markit (Россия) - Произв. индекс PMI | Россия | август | 50.1 | 49.5 |
| | 10:45 | Индекс деловой активности PMI в сфере произ-ва | Италия | август | 51.2 | 51.2 |
| | 10:50 | Индекс деловой активности PMI в сфере произ-ва | Франция | август | 48.5 | 48.5 |
| | 10:55 | Индекс деловой активности PMI в сфере произ-ва | Германия | август | 53.6 | 53.6 |
| | 11:00 | Индекс деловой активности PMI в сфере произ-ва | Еврозона | август | 51.8 | 51.8 |
| | 11:30 | Индекс деловой активности PMI в сфере произ-ва | Великобритания | август | 49 | 48.2 |
| | 15:30 | Первичные заявки на пособие по безработице | США | неделя | 265k | 261k |
| | 15:30 | Повторные заявки на пособие по безработице | США | неделя | 2145k | 2145k |
| | 16:00 | Золото и международные резервы | Россия | неделя | -- | 398.2b |
| | 17:00 | Объем расходов в строит. секторе (м/м) | США | июль | 0.50% | -0.60% |
| | 17:00 | ISM: Инд. дел. активности в сфере производства | США | август | 52 | 52.6 |

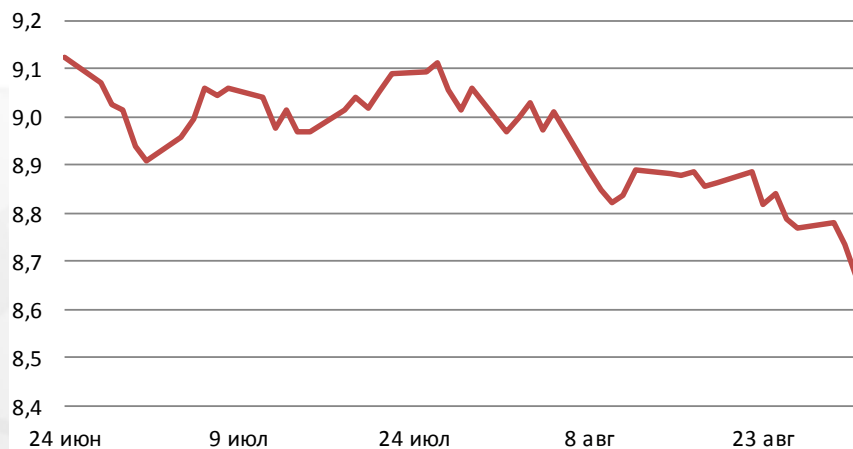
Источник: Bloomberg

Долговой рынок России

Доходности государственных облигаций европейский стран продолжают увеличиваться на ожиданиях, что ФРС в текущем году вернется к ужесточению денежно-кредитной политики в США. Вчера Минфин РФ полностью разместил ОФЗ серии 26218 по средневзвешенной цене 8,32%, что оказалось чуть ниже ценовых уровней на вторичном рынке, где данный выпуск торговался с доходностью 8,37% к погашению.

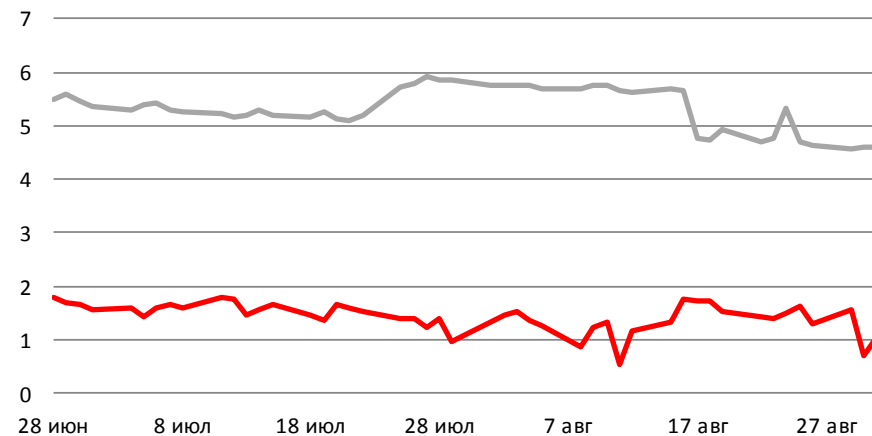
Опубликованная вчера статистика от Росстата по недельному изменению индекса потребительских цен показала рост ИПЦ на 0,1%, что соответствует нулевой инфляции по итогам прошлого месяца. Торможение инфляции не даст возможности на следующем заседании ЦБ РФ снизить ключевую ставку.

Индекс доходности ОФЗ



— Доходность коротких рублевых ОФЗ (погашение 1-3 г)

Доходности корпоративных облигаций



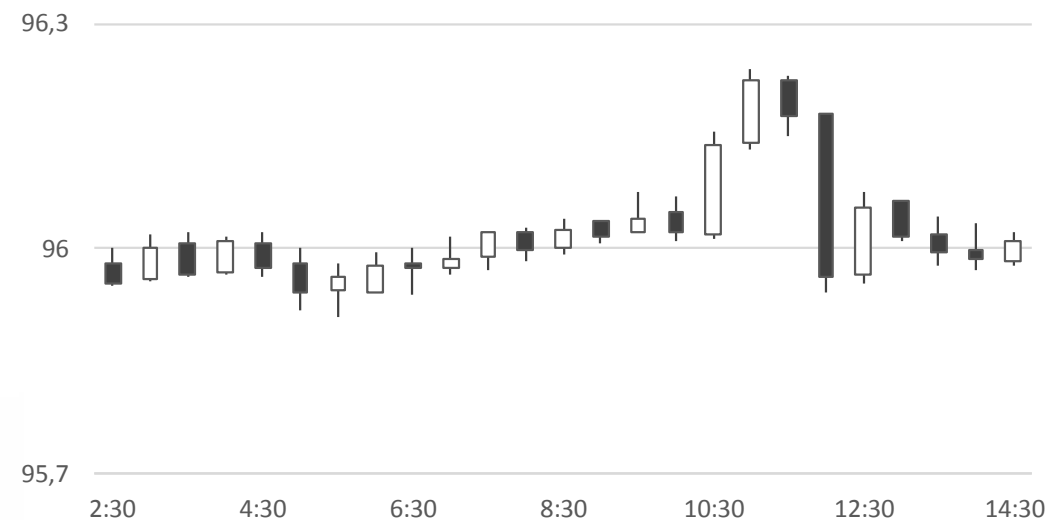
— нефинансовые до 3-х лет — финансовые до 3-х лет

Источник: Bloomberg

Валютный рынок

Курс британского фунта относительно доллара сегодня вырос на 0,8% до 1,324 фунт/долл на фоне неожиданного роста деловой активности в производственной сфере. В целом долларовая корзина валют DXY за последние сутки не изменилась, так как опубликованные вчера данные по рынку труда от ADP практически совпали с ожиданиями рынка. Инвесторы не спешат совершать крупных сделок в ожидании выхода официальных данных по рынку труда США, которые будут раскрыты завтра днем.

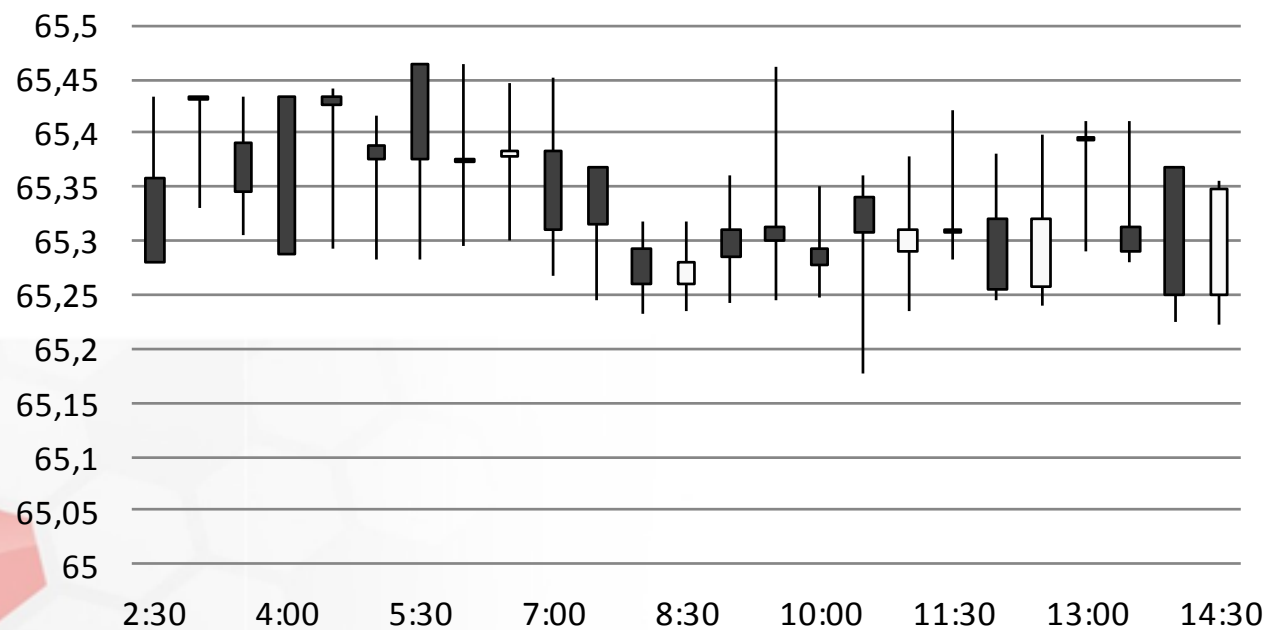
Индекс доллара США



Источник: Bloomberg

Валютный рынок

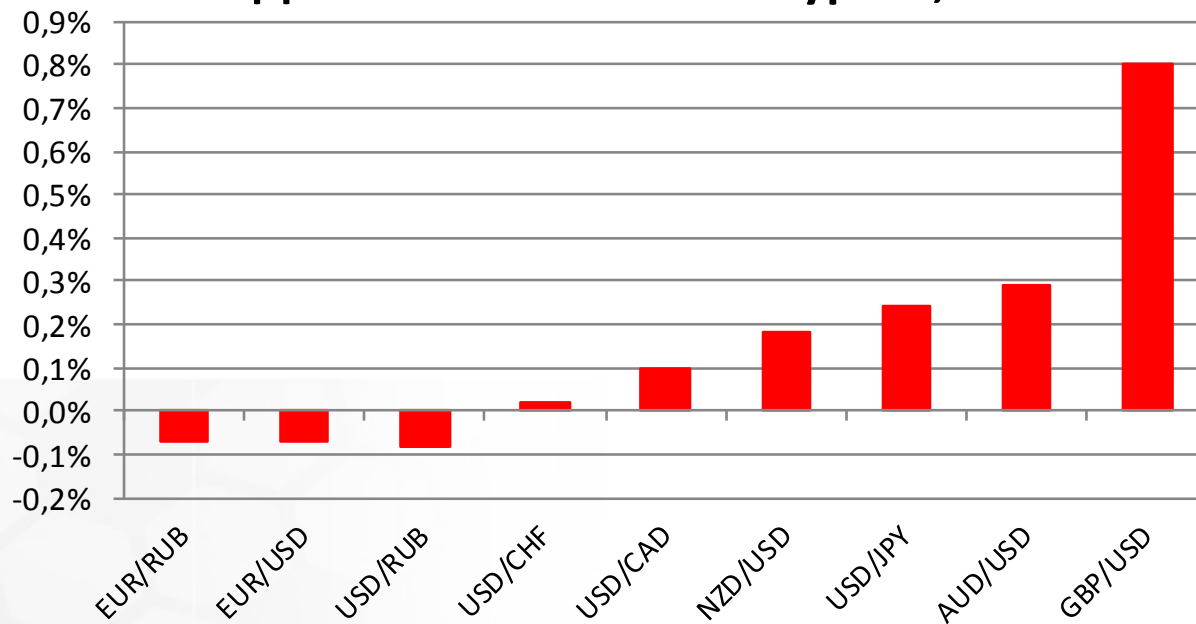
USD/RUB



Источник: Bloomberg

Валютный рынок

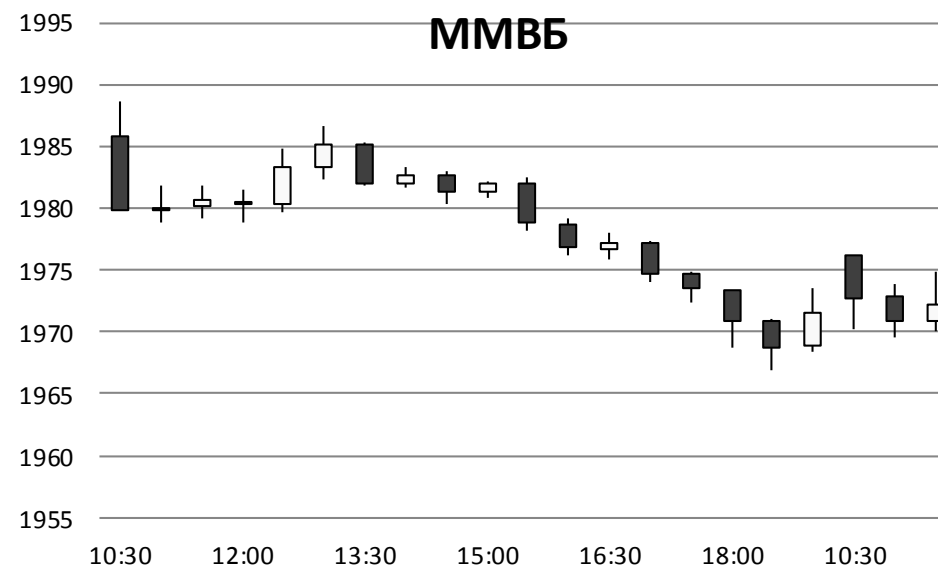
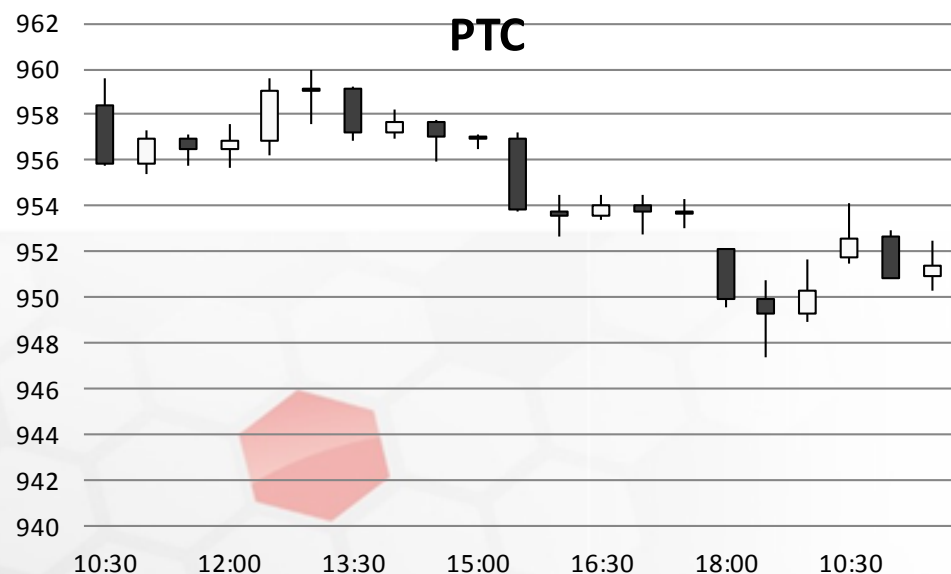
Динамика валютных курсов, %



Источник: Bloomberg

Фондовый рынок

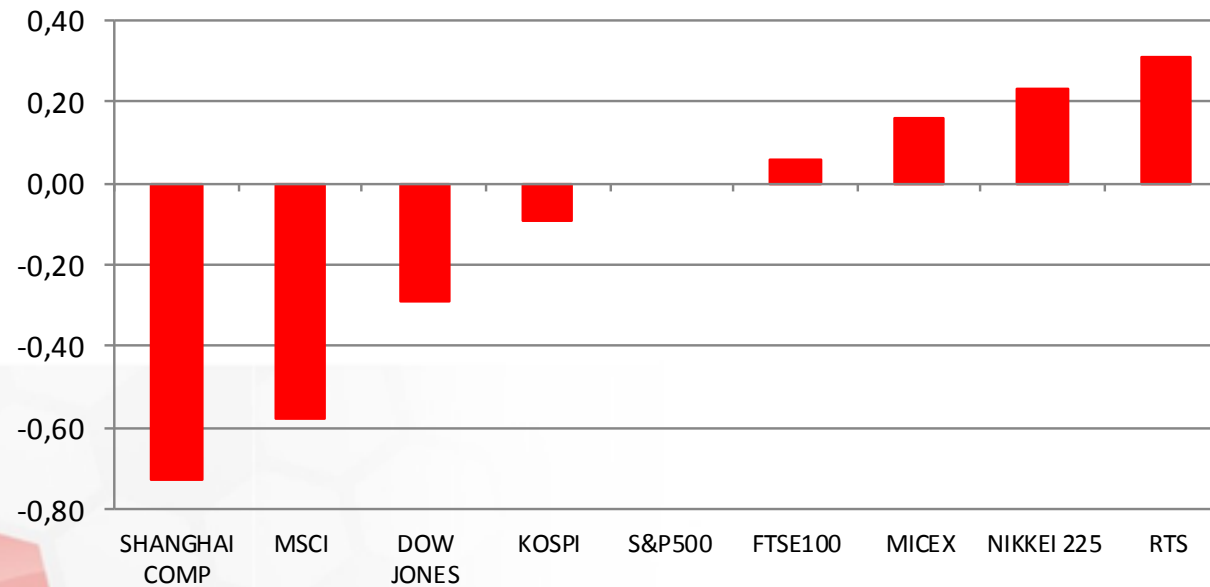
Благодаря позитивному внешнему фону российские индексы акций растут, корректируясь вверх после вчерашнего снижения. Индекс ММВБ прибавляет 0,16%, поднявшись до 1974 пунктов. Индекс РТС растет на 0,3%, поднявшись до отметки 953 пункта. В целом динамика котировок наиболее ликвидных акций разнонаправленная.



Источник: ММВБ, Bloomberg

Фондовый рынок

Динамика мировых фондовых индексов, %



Источник: ММББ, Bloomberg

Максим Гесин

maksims.gesins@dukascopy.com

Ярослав Смирнов

jaroslavs.smirnovs@dukascopy.com

Евгения Григорчук

yevgeniya.grygorchuk@dukascopy.com

Наша аналитика:

[Технический анализ](#)

[Короткие новости](#)

[Торговые идеи по фигурам](#)

[Квартальный отчёт](#)

[Прогнозы сообщества](#)

Полезные ссылки:

[FXSpider онлайн новости](#)

[ТВ](#)

[Вебинары](#)

[Графики](#)

[Индекс валют](#)

[CoT отчёты](#)

[Пивот уровни](#)

[Сентимент рынка](#)

[Экономический календарь](#)

[Сигналы](#)



Оговорка

Вся информация в этой статье, включая мнения, показатели и графики, предоставлена только в целях ознакомления, и не может быть интерпретирована как финансовый совет. Dukascopy не несет ответственности за полноту или правильность любой информации, содержащейся в этой статье. Финансовые показатели, указанные в этой статье не были проверены компанией Dukascopy. Взгляды, мнения и анализы принадлежат авторам статьи, и не были согласованы с Dukascopy.

Dukascopy отказывается от любых гарантий, выраженных или подразумевающихся, но, не ограничиваясь этим, касательно пригодности для торговли или пригодности для определенной цели, в отношении всей информации в этой статье. Dukascopy не при каких обстоятельствах не несет ответственность за любые прямые, непрямые, косвенные, зависящие, непредвиденные, или любые другие убытки, понесенные в связи с использованием этой статьи.