



Swiss Forex Bank & Marketplace

Ежедневная Аналитика

Кратко о главном

- Во вторник опасения повышения ставок в США ослабли, что привело к коррекционному росту акций европейских компаний и товарных контрактов. Цены на нефть марки Brent вновь растут перед публикацией еженедельного отчёта от Американского института нефти США.
- На валютном рынке наблюдается затишье в ожидании выхода статистики по рынку труда в среду.

Обзор макроэкономических событий

- За последние сутки цены на нефть марки Brent увеличились на 0,9%, вплотную приблизившись к отметке \$50 в ожидании публикации еженедельного отчёта от Американского института нефти. Консенсус аналитиков Reuters ожидает, что запасы сырой нефти увеличатся на 1,5 млн. барр. Вслед за ценами на нефть растут и акции сырьевых компаний. Европейские фондовые индикаторы на текущий момент в среднем растут на 1%. Также покупкам акций европейских компаний способствует выход сильной макроэкономической статистики в Германии и Италии. Импортные цены в Германии в июле снизились меньше ожиданий рынка. Розничные продажи в Италии увеличились в июле на 0,8% г/г, превысив прогнозы экономистов. Во второй половине дня в США будет опубликована статистика по рынку недвижимости от Case Schiller.

Ожидаемая статистика

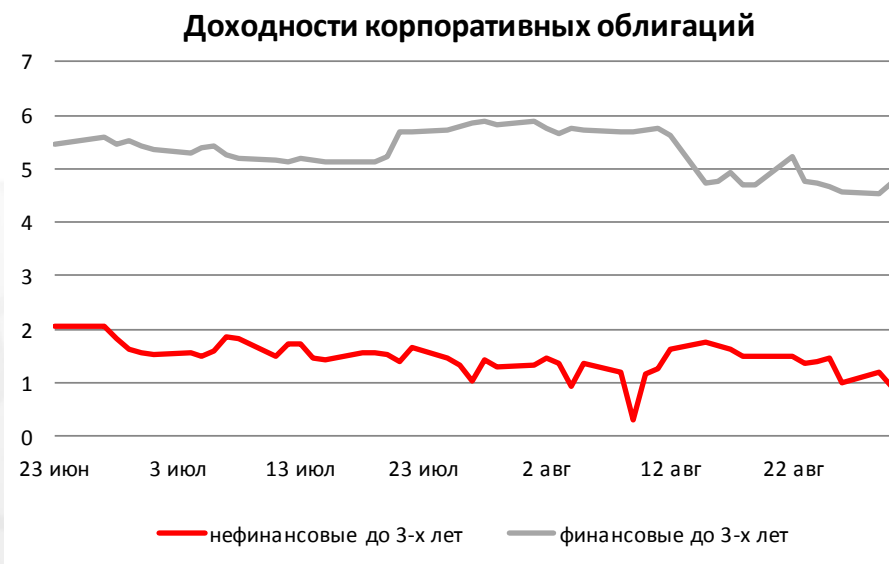
Дата	Время	Событие	Страна	Период	Обз(Мд)	Пред.
30.08.2016	2:30	Уровень безработицы	Япония	июль	--	3,10%
	2:50	Розничная торговля (г/г)	Япония	июль	--	-1,40%
	2:50	Розничные продажи (м/м)	Япония	июль	--	0,20%
	11:00	Розничные продажи (м/м)	Италия	июнь	--	0,30%
	11:00	Розничные продажи (г/г)	Италия	июнь	--	-1,30%
	11:30	Одобрённые ипотечные кредиты	Великобритания	июль	--	64.8k
	12:00	Экономич. уверенность	Еврозона	август	--	104,6
	12:00	Инд. делового климата	Еврозона	август	--	0,39
	12:00	Потребительская уверенность	Еврозона	август	--	--
	15:00	ИПЦ (м/м)	Германия	август	--	0,30%
	15:00	ИПЦ (г/г)	Германия	август	--	0,40%
	16:00	Индекс SP Case Shiller	США	июнь	--	188,29
	16:00	Изменение Индекс SP Case Shiller, м/м	США	июнь	--	-0,05%
	16:00	Изменение Индекс SP Case Shiller, г/г	США	июнь	--	5,24%
	17:00	Индекс потребительской уверенности	США	август	96,7	97,3

Источник: Bloomberg

Долговой рынок России

На рынке рублёвых облигаций второй день наблюдается снижение волатильности. Доходности рублевых ОФЗ колеблются в узком ценовом диапазоне. Сегодня Минфин РФ опубликует параметры аукциона по размещению гособлигаций, проводимого в среду.

Среди корпоративных облигаций стоит отметить размещение Газпромнефтью 30-летних облигаций серии БО-01 на сумму 5 млрд. руб. и БО-04 на 10 млрд. руб. Купон 9,4%. Оферта через 5 лет. Доходность к оферте – 9,62%.

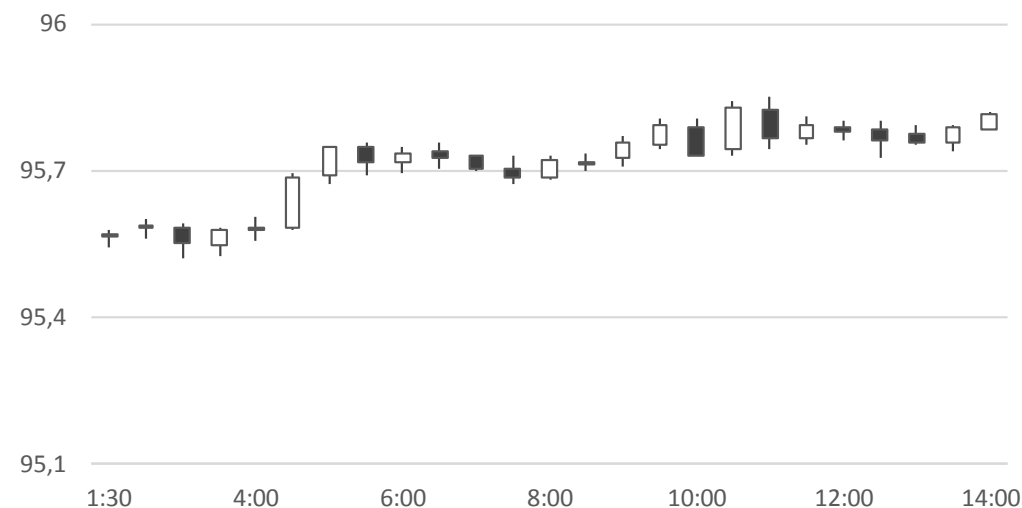


Источник: Bloomberg

Валютный рынок

Вероятность повышения ставок снизилась согласно последним данным Bloomberg и оценивается участниками рынка в 36%, в то время как еще вчера данный показатель превышал 40%. Несмотря на снижение ожиданий скорого ужесточения денежно-кредитной политики в США, долларовая корзина валют DXY за последние сутки существенно не изменилась в цене и продолжает колебаться у отметки 95,7 пунктов. По нашим прогнозам, боковой тренд на валютном рынке будет наблюдаться до завтрашнего дня, когда будут раскрыты данные по изменению новых рабочих мест от ADP. Сегодня днем в СМИ выступит замглавы ФРС Стэнли Фишер. На наш взгляд, Стэнли Фишер вновь может указать на возможность повышения ставок в США на двух заседаниях Комитета по операциям на открытом рынке США в текущем году. Несмотря на рост цен на нефть, курс рубля относительно доллара снижается на 18 копеек до 64,91 руб/долл.

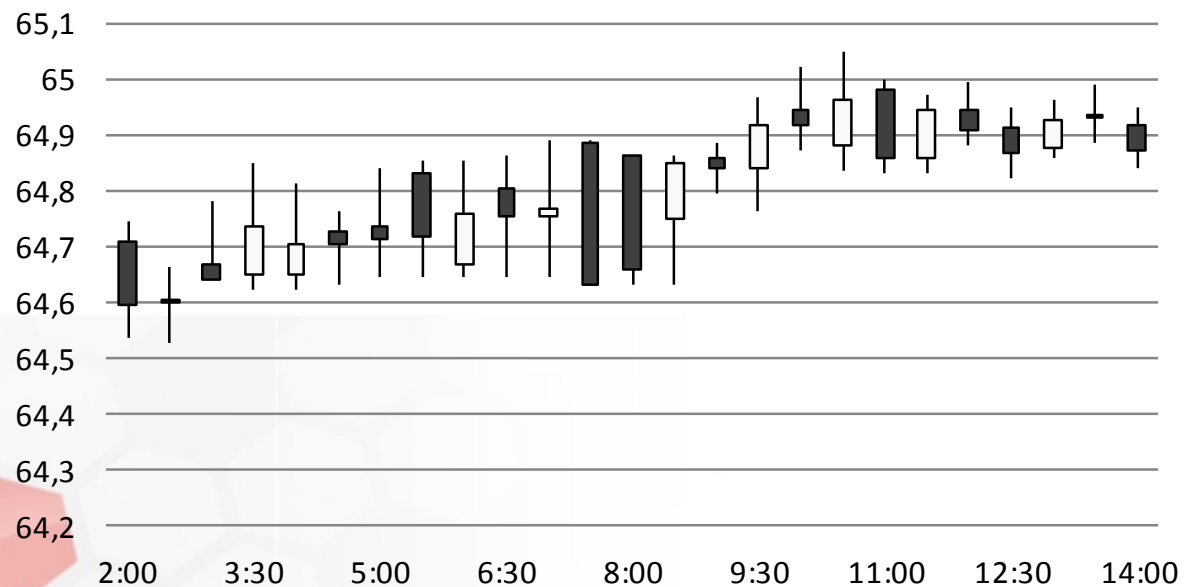
Индекс доллара США



Источник: Bloomberg

Валютный рынок

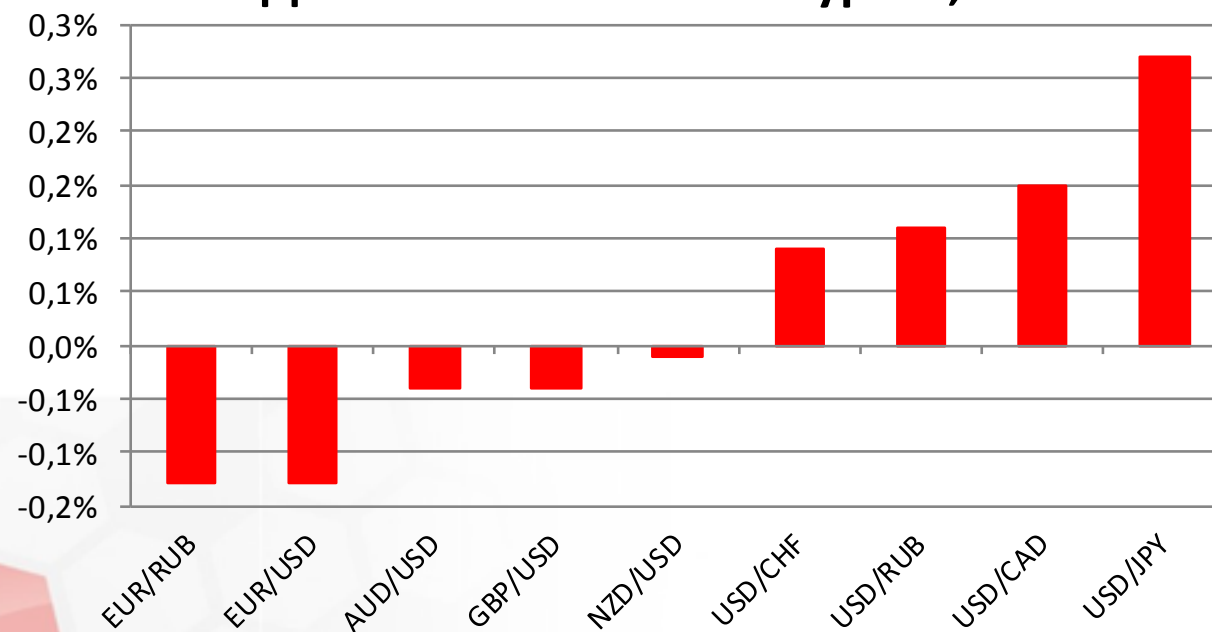
USD/RUB



Источник: Bloomberg

Валютный рынок

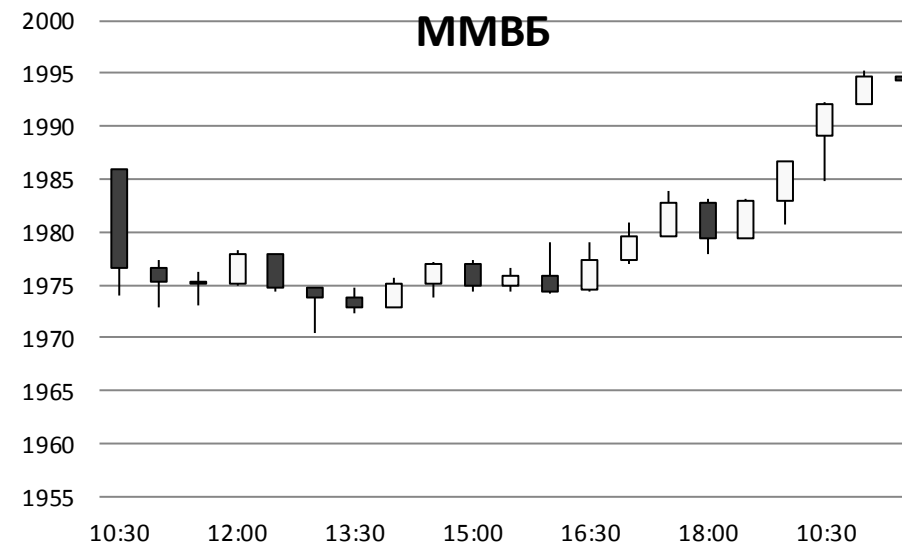
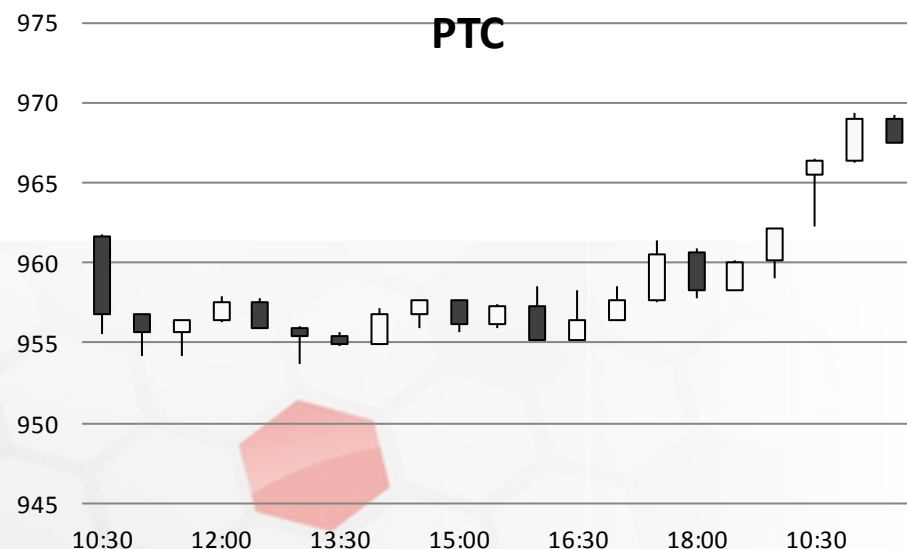
Динамика валютных курсов, %



Источник: Bloomberg

Фондовый рынок

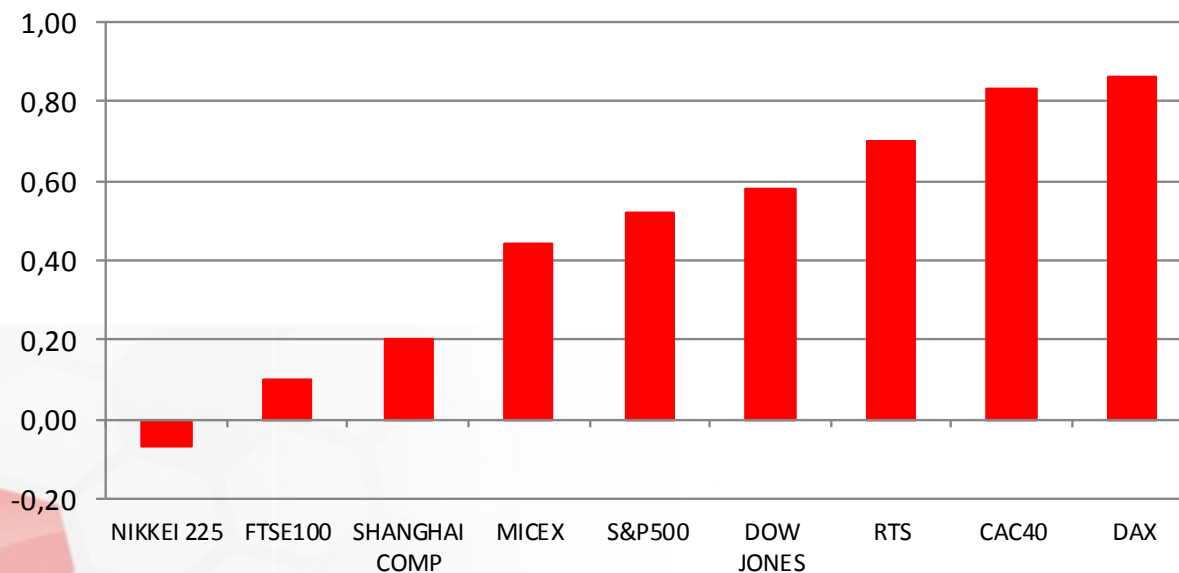
Российские индексы акций по итогам первой половины торговой сессии в среду растут благодаря внешнему позитивному фону. Индекс ММВБ прибавляет 0,4%, достигнув отметки 1995,5 пунктов. Индекс РТС поднялся на 0,7% и торгуется на уровне 968 пунктов.



Источник: ММВБ, Bloomberg

Фондовый рынок

Динамика мировых фондовых индексов, %



Источник: ММВБ, Bloomberg

Максим Гесин

maksims.gesins@dukascopy.com

Ярослав Смирнов

jaroslavs.smirnovs@dukascopy.com

Евгения Григорчук

yevgeniya.grygorchuk@dukascopy.com

Наша аналитика:

[Технический анализ](#)

[Короткие новости](#)

[Торговые идеи по фигурам](#)

[Квартальный отчёт](#)

[Прогнозы сообщества](#)

Полезные ссылки:

[FXSpider онлайн новости](#)

[ТВ](#)

[Вебинары](#)

[Графики](#)

[Индекс валют](#)

[CoT отчёты](#)

[Пивот уровни](#)

[Сентимент рынка](#)

[Экономический календарь](#)

[Сигналы](#)



Оговорка

Вся информация в этой статье, включая мнения, показатели и графики, предоставлена только в целях ознакомления, и не может быть интерпретирована как финансовый совет. Dukascopy не несет ответственности за полноту или правильность любой информации, содержащейся в этой статье. Финансовые показатели, указанные в этой статье не были проверены компанией Dukascopy. Взгляды, мнения и анализы принадлежат авторам статьи, и не были согласованы с Dukascopy.

Dukascopy отказывается от любых гарантий, выраженных или подразумевающихся, но, не ограничиваясь этим, касательно пригодности для торговли или пригодности для определенной цели, в отношении всей информации в этой статье. Dukascopy не при каких обстоятельствах не несет ответственность за любые прямые, непрямые, косвенные, зависящие, непредвиденные, или любые другие убытки, понесенные в связи с использованием этой статьи.