




Swiss Forex Bank & Marketplace

Phasellus feugiat commodo magna
congue malesuada. Vestibulum imperdi-
et dui eget elementum laoreet. Sus-
pendisse conwallis felis vel consectetur
pulvinar. Quisque nisi ante, pharetra at
turpis a, pretium dignissim neque. Nulla
tempor porttitor mauris, nec semper felis
dictum vitae. Duis tristique, sapien vel
faucibus pretium, eros nulla molestie
magna, nec omare magna justo sed
urna. Praesent non metus nisi.



Phasellus feugiat commodo magna,
congue malesuada. Vestibulum imperdi-
et dui eget elementum laoreet. Sus-
pendisse conwallis felis vel consectetur
pulvinar. Quisque nisi ante, pharetra at
turpis a, pretium dignissim neque. Nulla
tempor porttitor mauris, nec semper felis
dictum vitae. Duis tristique, sapien vel
faucibus pretium, eros nulla molestie
magna, nec omare magna justo sed
urna. Praesent non metus nisi.

Ежедневная Аналитика

Кратко о главном

- Долларовая корзина валют DXY снизилась до минимальных значений с конца июля на фоне роста ожиданий того, что ФРС США еще не скоро изменит уровень ставок. Причем, данные ожидания усилились после выхода вчера вечером протокола июльского заседания Комитета по операциям на открытом рынке США.
- Ослабление доллара и повышение спроса на высокорисковые активы стали причиной роста цен на нефть и акций азиатских компаний. Вслед за нефть сегодня растет и курс рубля относительно доллара.

Обзор макроэкономических событий

- Ослабление курса доллара и рост ожиданий того, что ФРС в среднесрочной перспективе не будет повышать ставки стали причиной активных покупок в акциях азиатских компаний в первой половине торговой сессии четверга на биржах стран АТР. Дополнительным фактором роста китайских индексов сегодня стал выход данных от Национального бюро статистики по изменению цен на рынке недвижимости Китае, где в прошлом месяце цены на новые дома росли в 58 городах из наблюдаемых 70-ти. Лишь в конце дня азиатские индексы снижались вслед за акциями банков на новостях о том, что фонды продают бумаги финансовых компаний, котировки которых сильно выросли за последний месяц. Таким образом, в лидерах падения оказался японский индекс Nikkei 225 (-1,5%) на фоне укрепления курса японской иены относительно доллара выше отметки 100 йен за доллар. В свою очередь, европейские индексы акций растут в начале торговой сессии четверга, отыгрывая ожидания продления периода низких процентных ставок в США и выход сильной макроэкономической статистики в Великобритании, где розничные продажи в июле увеличились на 1,5%, превысив прогнозы рынка в пять раз. Впрочем, рост индекса потребительских цен в ЕС за июль совпал с ожиданиями рынка и составил 0,9% год к году.

Обзор макроэкономических событий

- Сегодня стоимость барреля марки Brent превысила отметку \$50 на фоне ослабления курса американского доллара относительно основных валютных пар. Давление на нефтяные контракты не оказал даже выход данных от Минэнерго США, согласно которым суточная добыча сырой нефти в стране увеличилась сразу на 150 тыс. барр. до 8597 тыс. барр. в сутки. По нашей оценке, цены на нефтяные контракты будут колебаться вблизи \$50 за баррель марки Brent, консолидируясь после непрерывного роста за последнюю торговую неделю и отыгрывая ожидания встречи представителей основных нефтедобывающих стран. Впрочем, в ближайшее время на рынке могут усилиться опасения роста количества буровых установок, статистика по которым будет опубликована завтра.

Ожидаемая статистика

Дата	Время	Событие	Страна	Период	Обз(Мд)	Пред.
18.08.2016	2:50	Экспорт (г/г)	Япония	июль	--	-7,4
	2:50	Импорт (г/г)	Япония	июль	--	-18,8
	8:30	Уровень безработицы от МОТ (ILO)	Франция	2К16	--	10,20%
	8:30	Уровень безработицы на континенте Изменения (тыс.)	Франция	2К16	--	-3k
	8:30	МОТ: Уровень безработицы на континенте	Франция	2К16	--	9,90%
	9:00	Заказы станков (г/г)	Япония	июль	--	--
	11:00	Сальдо платежного баланса ЕЦБ, с уч. сез.	Еврозона	июнь	--	30.8b
	11:00	Текущий счет, без уч. сез.	Еврозона	июнь	--	15.4b
	11:30	Сальдо платежного баланса	Италия	июнь	--	3189m
	12:00	Строит. производство (м/м)	Еврозона	июнь	--	-0,50%
	12:00	Строит. производство (г/г)	Еврозона	июнь	--	-0,80%
	12:00	ИПЦ (м/м)	Еврозона	июль	--	0,20%
	12:00	ИПЦ (г/г)	Еврозона	июль	--	0,20%
	15:30	Первичные заявки на пособие по безработице	США	неделя	--	--
	15:30	Повторные заявки на пособие по безработице	США	неделя	--	--
	15:30	ФРС Филадельфии - Перспективы деловой деятельности	США	август	1	-2,9
	16:00	Золото и международные резервы	Россия	неделя	--	--
	17:00	Индекс опереж. индикаторов	США	июль	0,20%	0,30%

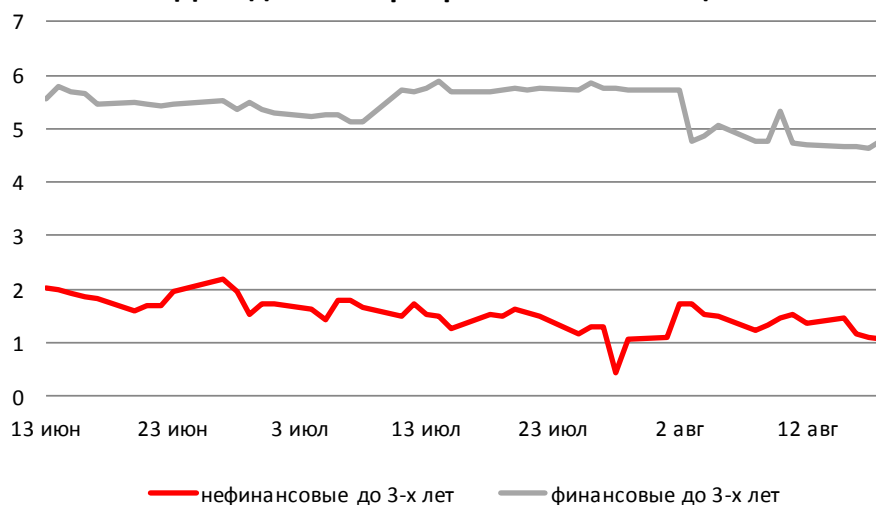
Источник: Bloomberg

Долговой рынок России

Согласно данным Росстата, на прошлой неделе индекс потребительских цен в РФ не изменился и с начала года инфляция составила 3,8%. Снижение инфляционного давления создает предпосылки для снижения ключевой ставки со стороны ЦБ РФ, которое состоится 16 сентября.

По итогам вчерашнего аукциона ОФЗ, Минфин РФ полностью разместил оба выпуска гособлигаций. ОФЗ серии 29011 были проданы на все 10 млрд руб по цене 102,3% от номинала. ОФЗ серии 26219 были размещены также на 10 млрд, пере подписка превысила предложение в три раза.

Доходности корпоративных облигаций



Индекс доходности ОФЗ



Источник: Bloomberg

Валютный рынок

Вчера вечером был опубликован протокол июльского заседания Комитета по операциям на открытом рынке США. Позиция ФРС (которая заключается в накоплении большей статистики прежде, чем приступить к очередному повышению ставок) была расценена рынком как мягкая, что привело к резкому падению курса доллара относительно долларовой корзины валют DXY до минимальных значений с конца июня. Впрочем, за последние сутки вероятность повышения ставки на сентябрьском заседании существенно не изменилась и продолжает превышать 20%. Вслед за ценами на нефть курс рубля относительно доллара растет на 55 копеек до 63,60 руб./долл.

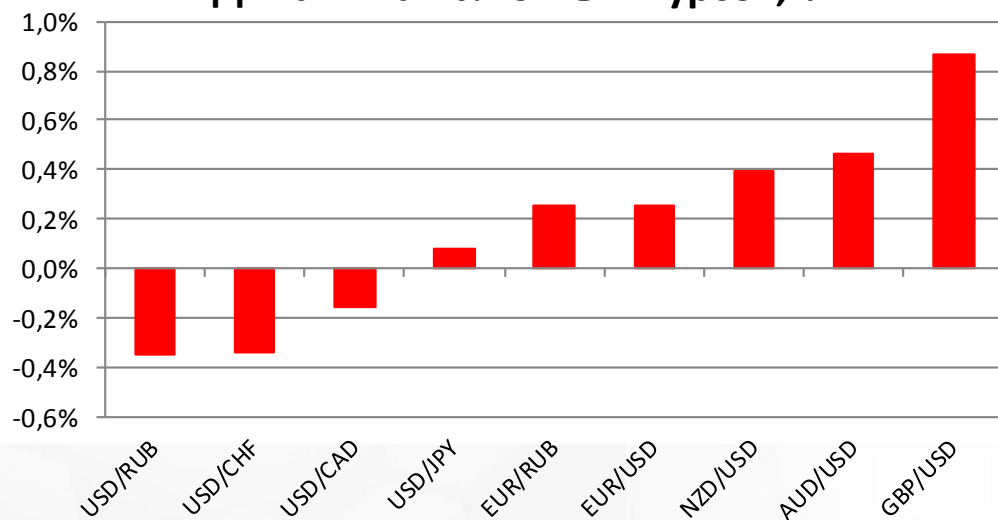
Индекс доллара США



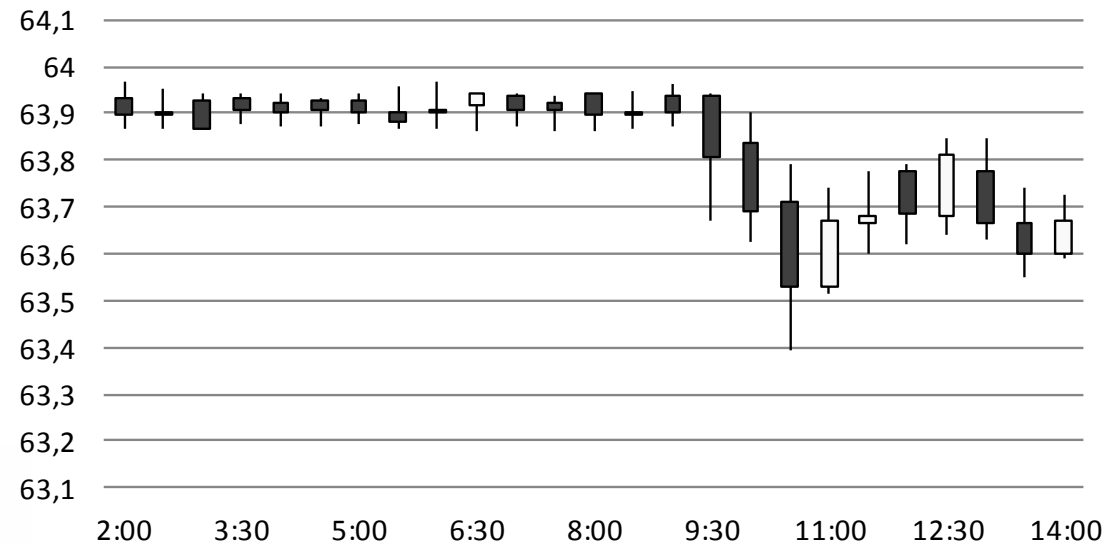
Источник: Bloomberg

Валютный рынок

Динамика валютных курсов, %



USD/RUB

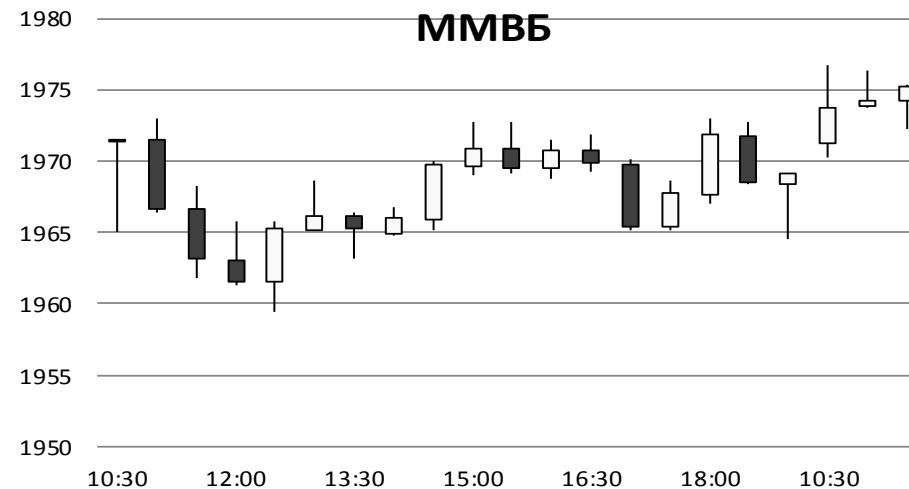
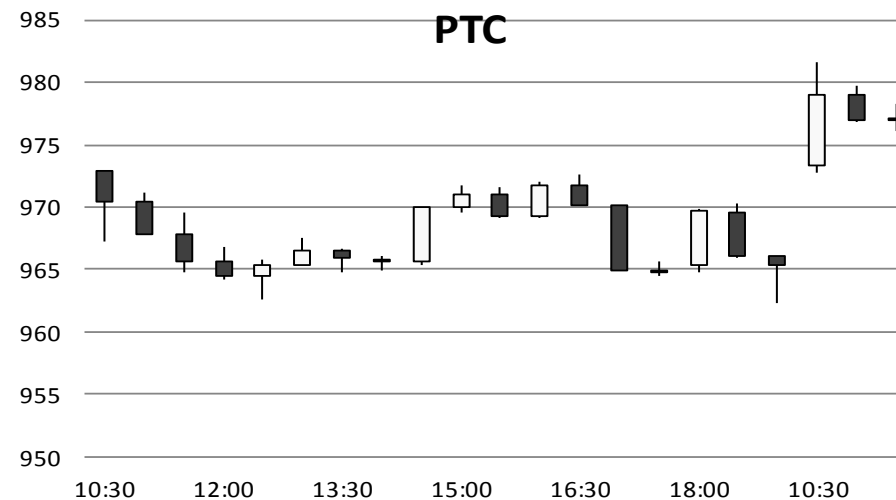
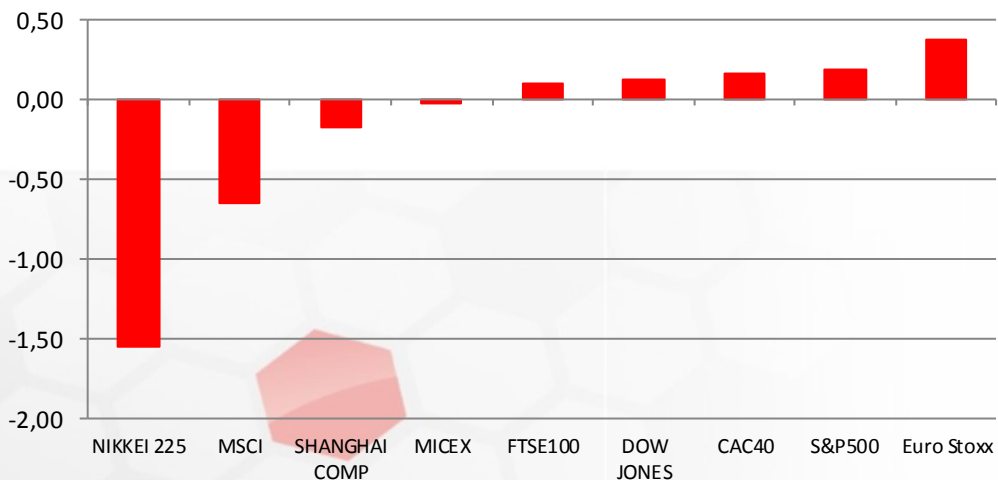


Источник: Bloomberg

Фондовый рынок

Ослабление доллара и рост цен на нефть стали причиной роста российских индексов акций в начале торговой сессии четверга. Так, индекс ММВБ растет на 0,1%, поднявшись до 1970 пунктов, а индекс РТС вырос на 1,1% до 975 пунктов. Впрочем, динамика в голубых фишках разнонаправленная. Например, бумаги Башнефти корректируются вверх после распродажи в первой половине недели.

Динамика мировых фондовых индексов, %



Источник: ММВБ, Bloomberg

Максим Гесин

maksims.gesins@dukascopy.com

Ярослав Смирнов

jaroslavs.smirnovs@dukascopy.com

Евгения Григорчук

yevgeniya.grygorchuk@dukascopy.com

Наша аналитика:

[Технический анализ](#)

[Короткие новости](#)

[Торговые идеи по фигурам](#)

[Квартальный отчёт](#)

[Прогнозы сообщества](#)

Полезные ссылки:

[FXSpider онлайн новости](#)

[ТВ](#)

[Вебинары](#)

[Графики](#)

[Индекс валют](#)

[CoT отчёты](#)

[Пивот уровни](#)

[Сентимент рынка](#)

[Экономический календарь](#)

[Сигналы](#)



Оговорка

Вся информация в этой статье, включая мнения, показатели и графики, предоставлена только в целях ознакомления, и не может быть интерпретирована как финансовый совет. Dukascopy не несет ответственности за полноту или правильность любой информации, содержащейся в этой статье. Финансовые показатели, указанные в этой статье не были проверены компанией Dukascopy. Взгляды, мнения и анализы принадлежат авторам статьи, и не были согласованы с Dukascopy.

Dukascopy отказывается от любых гарантий, выраженных или подразумеваемых, но, не ограничиваясь этим, касательно пригодности для торговли или пригодности для определенной цели, в отношении всей информации в этой статье. Dukascopy не при каких обстоятельствах не несет ответственность за любые прямые, непрямые, косвенные, зависящие, непредвиденные, или любые другие убытки, понесенные в связи с использованием этой статьи.