




Swiss Forex Bank & Marketplace

Phasellus feugiat commodo magna
congue malesuada. Vestibulum imperdi-
et dui eget elementum laoreet. Sus-
pendisse conwallis felis vel consectetur
pulvinar. Quisque nisi ante, pharetra at
turpis a, pretium dignissim neque. Nulla
tempor porttitor mauris, nec semper felis
dictum vitae. Duis tristique, sapien vel
faucibus pretium, eros nulla molestie
magna, nec omare magna justo sed
urna. Praesent non metus nisi.



Phasellus feugiat commodo magna
congue malesuada. Vestibulum imperdi-
et dui eget elementum laoreet. Sus-
pendisse conwallis felis vel consectetur
pulvinar. Quisque nisi ante, pharetra at
turpis a, pretium dignissim neque. Nulla
tempor porttitor mauris, nec semper felis
dictum vitae. Duis tristique, sapien vel
faucibus pretium, eros nulla molestie
magna, nec omare magna justo sed
urna. Praesent non metus nisi.

Ежедневная Аналитика

Кратко о главном

- Возросшие опасения повышения ставок в США стали причиной падения основных фондовых индексов в мире и начала коррекционного снижения в товарных контрактах. Росту ожиданий скорого ужесточения денежно-кредитной политики в США стали выступления нескольких представителей ФРС, которые допустили повышение ставок в текущем году. Несмотря на сокращение запасов сырой нефти в США, цена барреля марки Brent отступила от своих максимальных значений текущего месяца. В свою очередь, падение цен на товарных рынках оказало давление на курс рубля относительно доллара и индекс акций.

Обзор макроэкономических событий

- Согласно еженедельному отчёту Американского института нефти запасы сырой нефти сократились на прошлой неделе на 1 млн барр, в то время как рынок прогнозировал увеличение данного показателя на 1 млн барр. На этом фоне стоимость барреля марки Brent сегодня достигала \$49,3. В последствии рост опасений повышения ставок в США стал причиной коррекционного снижения цен на товарном рынке. По нашим оценкам, цены на нефть продолжают расти выше \$50, в случае если Минэнерго США сегодня отчитается о падении объемов суточной добычи сырой нефти в стране, даже несмотря на увеличение количества буровых установок в США. Вслед за ценами на нефть сегодня снижаются акции европейских и российских нефтегазовых компаний. На текущий момент фондовые индексы снижаются на 0,7%, несмотря на публикацию положительной макроэкономической статистики в Великобритании, где сегодня был опубликован пакет данных по рынку труда. Число безработных в июле сократилось на 8,6 тыс. человек (в то время, когда рынок ожидал их увеличения на 9 тыс.), что продемонстрировало устойчивость британской экономики к возможным негативным последствиям выхода страны из ЕС.

Ожидаемая статистика

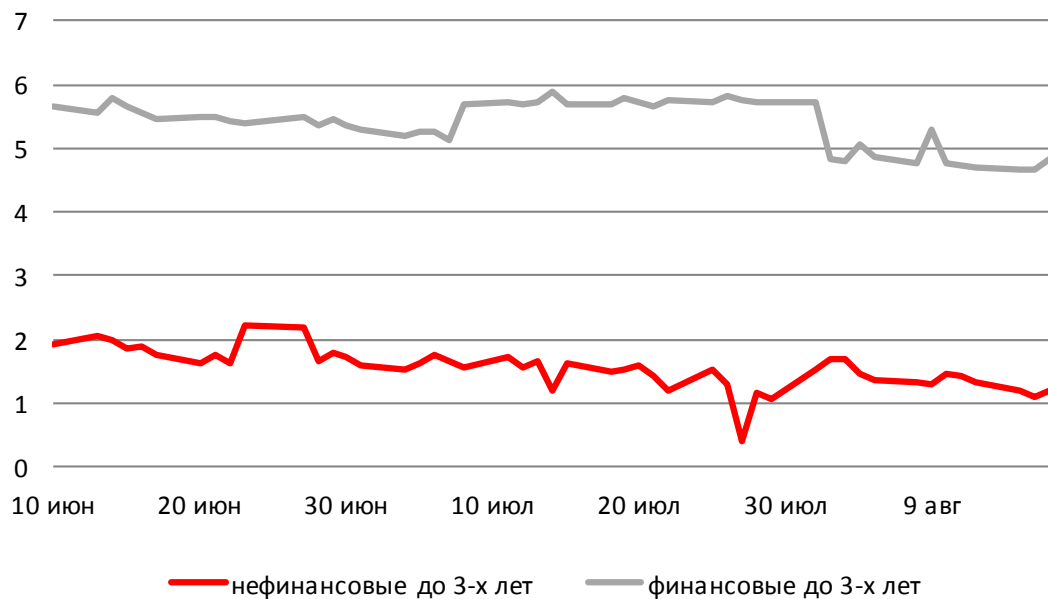
Дата	Время	Событие	Страна	Период	Обз(Мд)	Пред.
17.08.2016	11:30	Уровень заявок на пособие по безработице	Великобритания	июль	--	2,20%
	11:30	Изм. числа безработных	Великобритания	июль	--	0.4k
	11:30	Средний доход 3м/г/г	Великобритания	июнь	--	2,30%
	14:00	Заявки на ипотеку от МВА	США	авг.12	--	--
	16:00	Уровень безработицы	Россия	июль	5,40%	5,40%
	16:00	Реальный чистый доход	Россия	июль	-4,80%	-4,80%
	16:00	Реальная оплата труда (г/г)	Россия	июль	0,90%	1,40%
	16:00	Розничные продажи, реал. (м/м)	Россия	июль	2,90%	0,60%
	16:00	Розничные продажи, реал. (г/г)	Россия	июль	-5,70%	-5,90%
	16:00	ИПЦ, еженед. (с н.г.)	Россия	авг.15	--	--
	16:00	ИПЦ (нд/нд)	Россия	авг.15	--	--
	21:00	Протокол последнего заседания FOMC	США	июль		

Источник: Bloomberg

Долговой рынок России

Доходности американских 10-ти летних гособлигаций не отреагировали на рост ожиданий повышения ставок и продолжают торговаться вблизи 1,55%. Сегодня Минфин предложит свежий выпуск ОФЗ серии 26219, который пользуется у инвесторов повышенным спросом. Мы ожидаем полного размещения всего выпуска ОФЗ, несмотря на внешний негативный фон.

Доходности корпоративных облигаций



Индекс доходности ОФЗ



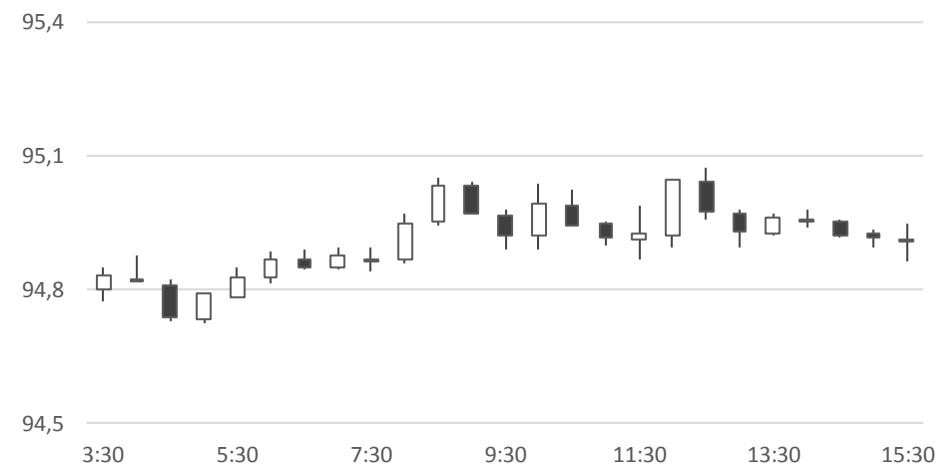
Источник: Bloomberg

Валютный рынок

После длительного падения долларова корзина валют DXY стабилизировалась вблизи отметки 95 пунктов на фоне высказываний нескольких представителей ФРС, которые допустили повышение ставки в текущем году. Глава ФРБ Атланты Деннис Локхард в ходе вчерашнего выступления отметил, что не исключает однократного повышения ставок в США до конца текущего года. А глава РФБ Нью-Йорка Уилиам Дадли, который традиционно относился к сторонникам мягкой монетарной политики, отметил вчера, что не исключает рассмотрения вопроса повышения ставок уже на ближайшем заседании Комитета по операциям на открытом рынке США в следующем месяце. На фоне этих высказываний выросла с 18% до 22% оценка вероятности увеличения ставки в США на 0,25% 21 сентября.

Что касается курса рубля, то он снижается относительно доллара до 64 руб./долл. двигаясь вниз вслед за ценами на нефть.

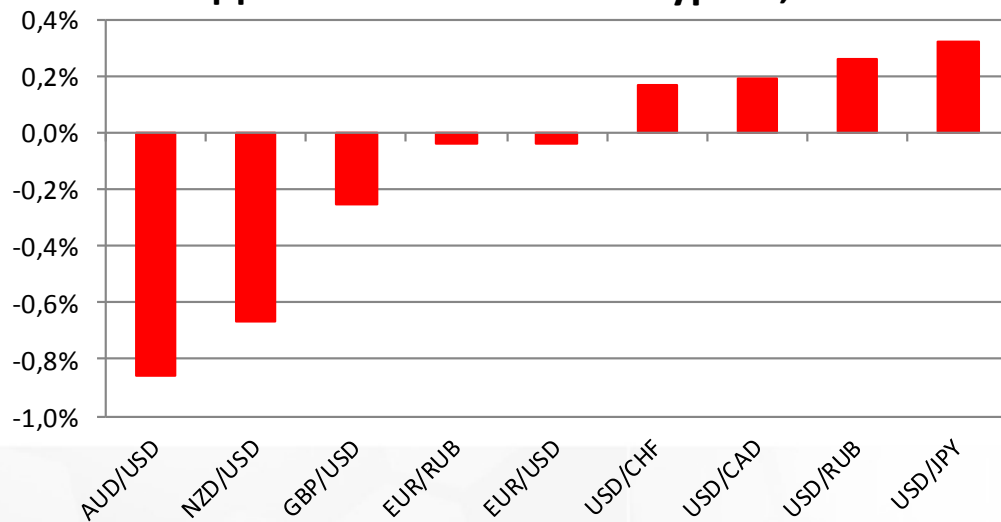
Индекс доллара США



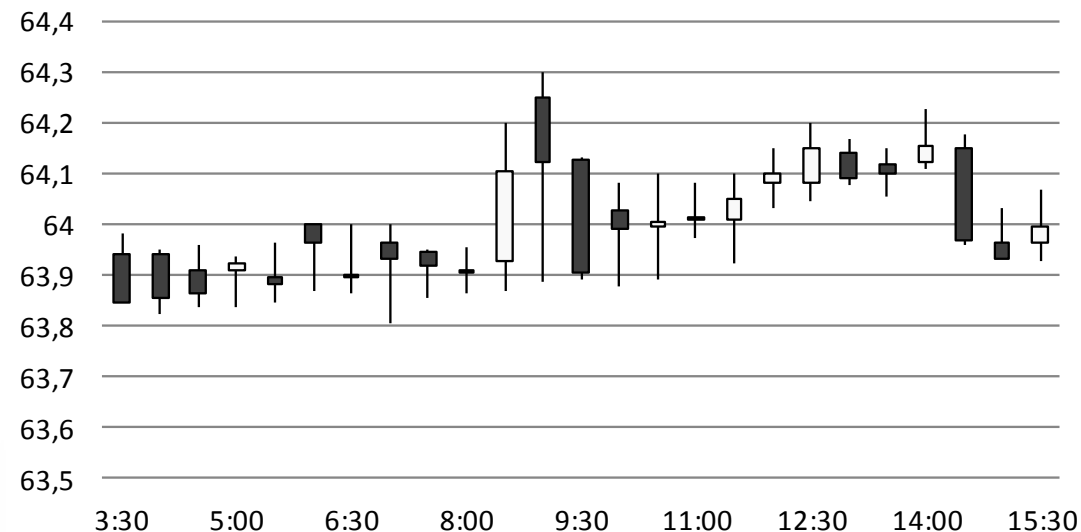
Источник: Bloomberg

Валютный рынок

Динамика валютных курсов, %



USD/RUB

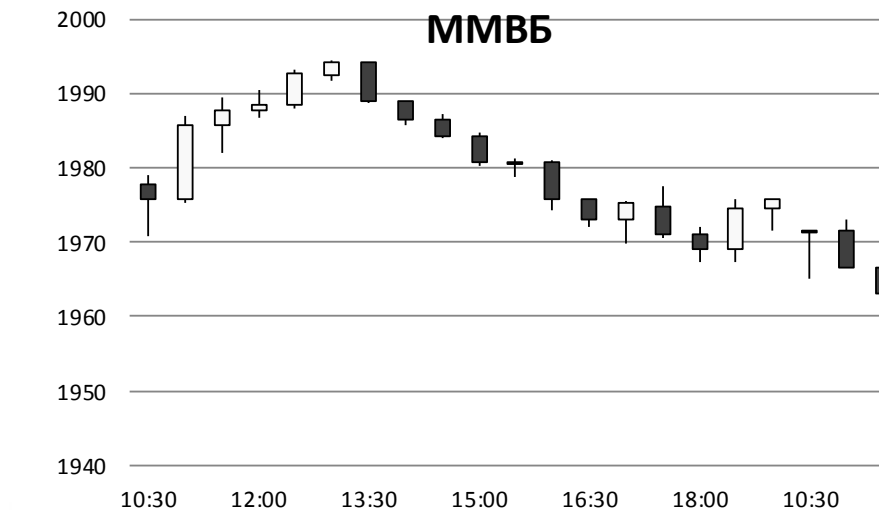
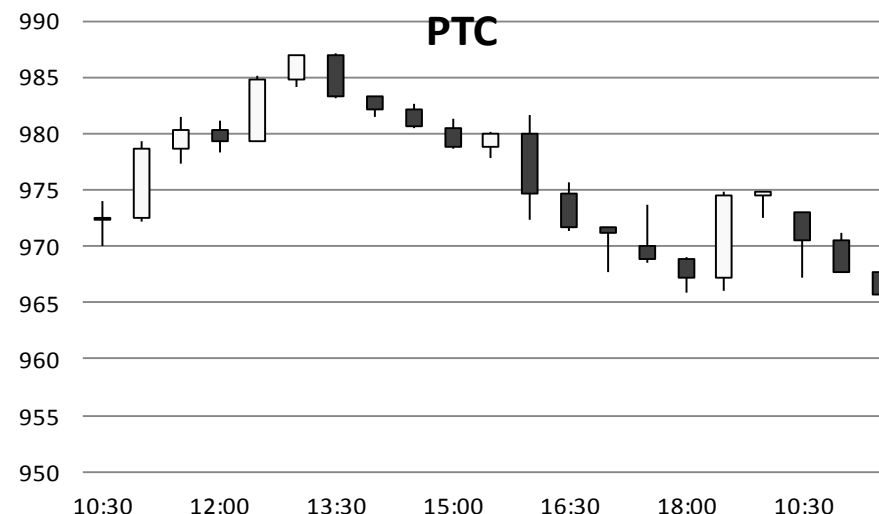
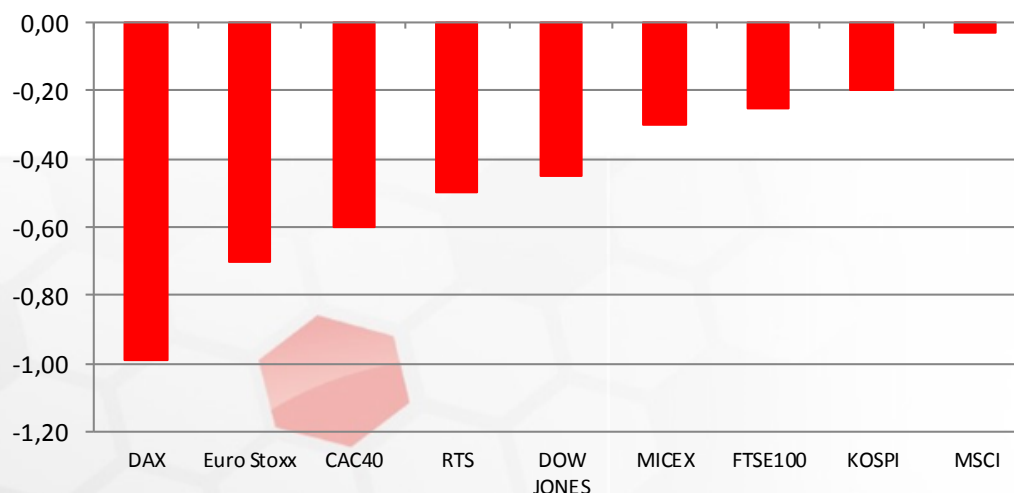


Источник: Bloomberg

Фондовый рынок

После роста накануне, до нового исторического максимума, сегодня индекс ММВБ корректируется вниз из-за внешнего негативного фона и теряет 0,3%. Индекс РТС снизился на 0,5%, до 969,9 пункта, оказавшись под давлением дешевого курса рубля. В лидерах падения оказались акции нефтегазовых компаний. Так, например, индекс ММВБ Нефти и Газа теряет 0,5%. Значительно хуже рынка выглядят обыкновенные акции Башнефти (-9,5%) на новостях о переносе сроков приватизации госпакета компании на неопределённый срок.

Динамика мировых фондовых индексов, %



Источник: ММВБ, Bloomberg

Максим Гесин

maksims.gesins@dukascopy.com

Ярослав Смирнов

jaroslavs.smirnovs@dukascopy.com

Евгения Григорчук

yevgeniya.grygorchuk@dukascopy.com

Наша аналитика:

[Технический анализ](#)

[Короткие новости](#)

[Торговые идеи по фигурам](#)

[Квартальный отчёт](#)

[Прогнозы сообщества](#)

Полезные ссылки:

[FXSpider онлайн новости](#)

[ТВ](#)

[Вебинары](#)

[Графики](#)

[Индекс валют](#)

[CoT отчёты](#)

[Пивот уровни](#)

[Сентимент рынка](#)

[Экономический календарь](#)

[Сигналы](#)



Оговорка

Вся информация в этой статье, включая мнения, показатели и графики, предоставлена только в целях ознакомления, и не может быть интерпретирована как финансовый совет. Dukascopy не несет ответственности за полноту или правильность любой информации, содержащейся в этой статье. Финансовые показатели, указанные в этой статье не были проверены компанией Dukascopy. Взгляды, мнения и анализы принадлежат авторам статьи, и не были согласованы с Dukascopy.

Dukascopy отказывается от любых гарантий, выраженных или подразумевающихся, но, не ограничиваясь этим, касательно пригодности для торговли или пригодности для определенной цели, в отношении всей информации в этой статье. Dukascopy не при каких обстоятельствах не несет ответственность за любые прямые, непрямые, косвенные, зависящие, непредвиденные, или любые другие убытки, понесенные в связи с использованием этой статьи.