




Swiss Forex Bank & Marketplace

Phasellus feugiat commodo magna  
congue malesuada. Vestibulum imperdi-  
et dui eget elementum laoreet. Sus-  
pendisse conwallis felis vel consectetur  
pulvinar. Quisque nisi ante, pharetra at  
turpis a, pretium dignissim neque. Nulla  
tempor porttitor mauris, nec semper felis  
dictum vitae. Duis tristique, sapien vel  
faucibus pretium, eros nulla molestie  
magna, nec omare magna justo sed  
urna. Praesent non metus nisi.



Phasellus feugiat commodo magna  
congue malesuada. Vestibulum imperdi-  
et dui eget elementum laoreet. Sus-  
pendisse conwallis felis vel consectetur  
pulvinar. Quisque nisi ante, pharetra at  
turpis a, pretium dignissim neque. Nulla  
tempor porttitor mauris, nec semper felis  
dictum vitae. Duis tristique, sapien vel  
faucibus pretium, eros nulla molestie  
magna, nec omare magna justo sed  
urna. Praesent non metus nisi.

# Ежедневная Аналитика

## Кратко о главном

- После двух дней роста европейские индексы акций снижаются к середине дня в среднем на 0,8% вслед за акциями сырьевых компаний. Дополнительное давление на индексы оказывает публикация слабых финансовых результатов европейскими компаниями. Впрочем, опубликованная статистика в Германии оказалась существенно лучше ожиданий рынка.
- Цены на нефть марки Brent сегодня обновили максимумы последнего месяца на ожиданиях сокращения добычи сырья в мире. Вслед за ценами на нефть растет индекс ММВБ, который сегодня обновил исторические максимумы.
- Пятый день подряд долларова корзина валют снижается на фоне продолжающегося укрепления курса японской йены до максимальных значений за последний месяц.

# Обзор макроэкономических событий

- По данным института ZEW, индекс текущей ситуации в августе вырос до 57,6 пункта, достигнув максимальных значений с начала года. Опубликованные данные по инфляции в Великобритании совпали с ожиданиями рынка: индекс потребительских цен снизился в прошлом месяце на 0,1% месяц к месяцу. Однако, несмотря на публикацию позитивной статистики в регионе, фондовые индексы снижаются на фоне выхода слабых квартальных результатов европейских компаний. Причем, акции Electrolux AB подешевели на 2% на фоне падения выручки компании в северной Америке.
- Цены на нефть продолжают расти четвертый день подряд на ожиданиях того, что основные нефтедобывающие страны в ближайшем будущем смогут договориться о заморозке или сокращении добычи нефти для стабилизации цен на глобальном рынке сырья. Сегодня стоимость барреля марки Brent достигла отметки \$48,5, отыгрывая вчерашнее заявление Александра Новака о готовности России сотрудничать с остальными странами по разработке мер по стабилизации цен на нефть. По нашим оценкам, до публикации данных от Американского института нефти цена барреля марки Brent будет колебаться у отметки \$48.

# Ожидаемая статистика

Дата	Время	Событие	Страна	Период	Обз(Мд)	Пред.
16.08.2016	11:30	ИПЦ, (м/м)	Великобритания	июль	--	0,20%
	11:30	ИПЦ (г/г)	Великобритания	июль	--	0,50%
	11:30	Индекс цен на жилье (г/г)	Великобритания	июнь	--	8,10%
	12:00	Торговый баланс, с уч. сез.	Еврозона	июнь	--	24.5b
	12:00	Торговый баланс, без уч. сез.	Еврозона	июнь	--	24.6b
	12:00	Опрос текущей ситуации от ZEW	Германия	август	--	49,8
	12:00	Опрос ZEW (ожидания)	Германия	август	--	-6,8
	12:00	Опрос ZEW (ожидания)	Еврозона	август	--	-14,7
	15:30	Произв.продажи, м/м	Канада	июнь	--	-1,00%
	15:30	Строительство новых домов	США	июль	1180k	1189k
	15:30	Строительство новых домов (м/м)	США	июль	-0,80%	4,80%
	15:30	Разрешения на строительство	США	июль	1160k	1153k
	15:30	Разрешения на строительство (м/м)	США	июль	0,60%	1,50%
	15:30	ИПЦ (м/м)	США	июль	0,10%	0,20%
	15:30	ИПЦ (г/г)	США	июль	0,90%	1,00%
	15:30	ИЦП, искл. пищ. и энерг. пром. (г/г)	США	июль	0,20%	0,20%
	15:30	ИЦП, искл. пищ. и энерг. пром. (м/м)	США	июль	2,30%	2,30%
	16:15	Промышл. производство (м/м)	США	июль	0,20%	0,60%
	16:15	Загрузка мощностей	США	июль	75,60%	75,40%
	16:15	Производство (sic)	США	июль	--	0,40%

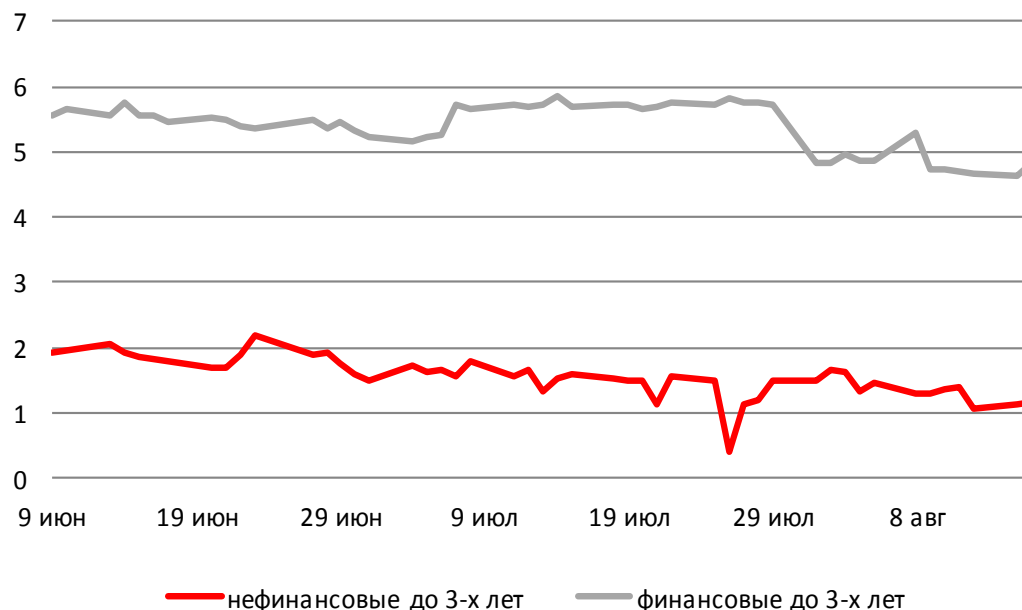
Источник: Bloomberg

# Долговой рынок России

Центральными событием для глобального рынка облигаций станет публикация данных по инфляции в США за июль. Рынок ожидает роста цен без учета стоимости продуктов и энергоносителей в 2,3% год к году. Рост инфляционного давления может стать причиной падения цен на гособлигации США, доходность которых на текущий момент составляет 1,529%.

Сегодня Минфин РФ опубликует параметры аукциона по размещению ОФЗ, который состоится завтра.

**Доходности корпоративных облигаций**



**Индекс доходности ОФЗ**



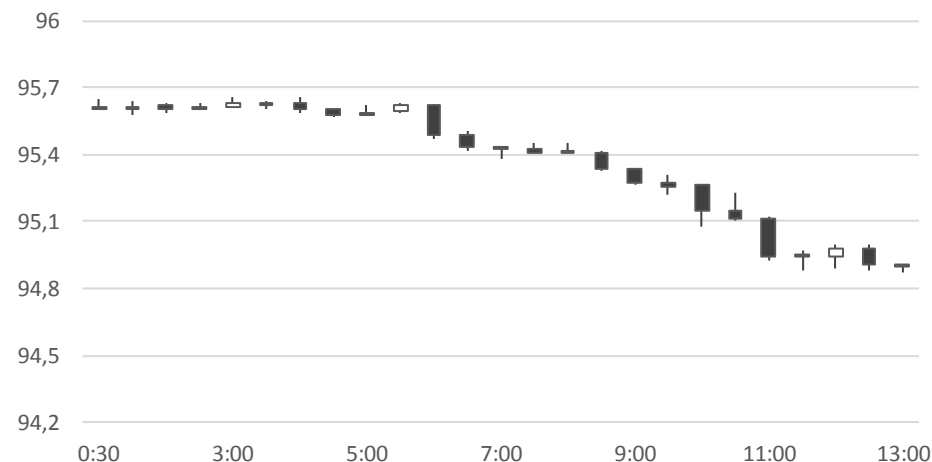
Источник: Bloomberg

# Валютный рынок

Долларовая корзина валют DXY снижается пятый день подряд на фоне роста ожиданий повышения в ближайшее время ставки ФРС. Впрочем, по данным Bloomberg, вероятность повышения ставки на 0,2% до 0,75% в США на текущий момент оценивается на уровне 18%, в то время как еще две недели назад, когда были опубликованы сильные данные по рынку труда, данный показатель достигал 25%. Курс японской иены относительно доллара впервые за месяц достиг отметки 100 йен/долл.

Вслед за ценами на нефть курс рубля относительно доллара вырос сегодня до 63,8 руб./долл. В дальнейшем на курс рубля будет влиять динамика цен на товарных рынках.

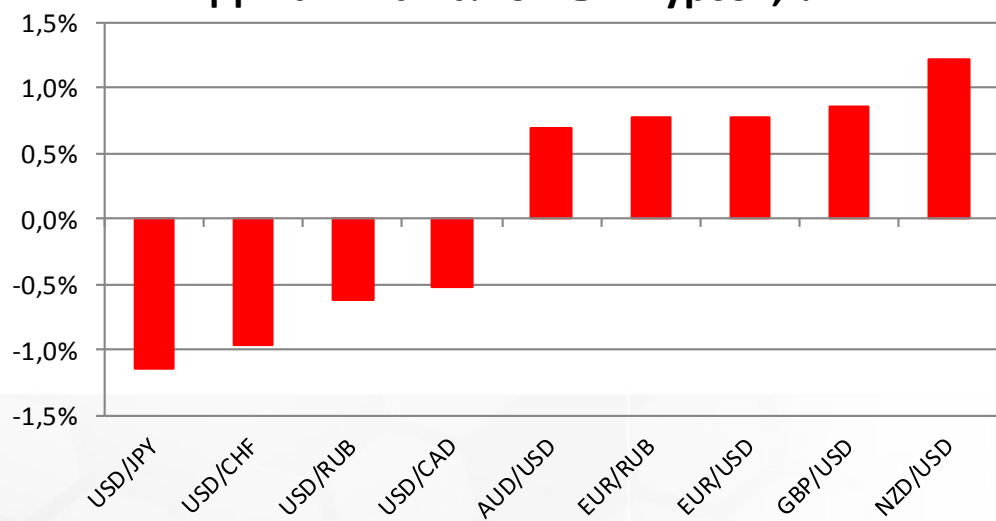
## Индекс доллара США



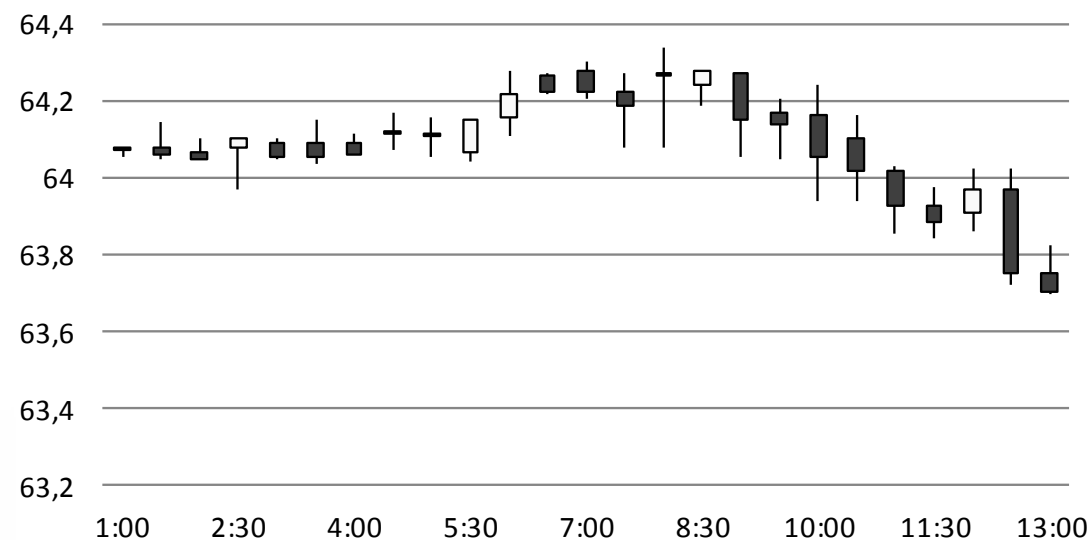
Источник: Bloomberg

# Валютный рынок

Динамика валютных курсов, %



USD/RUB

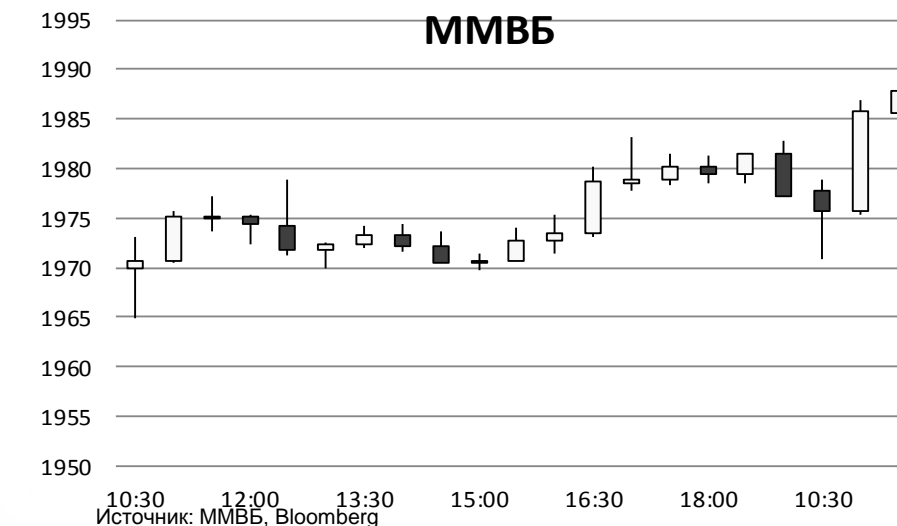
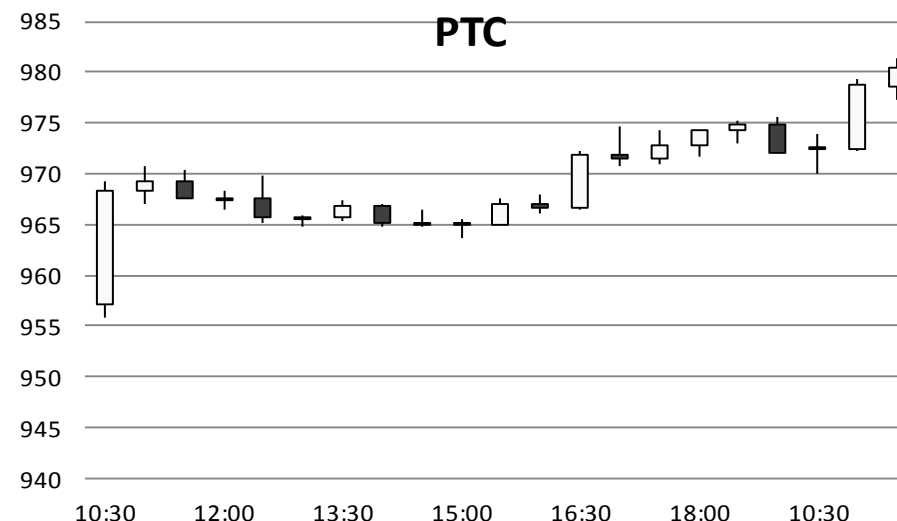
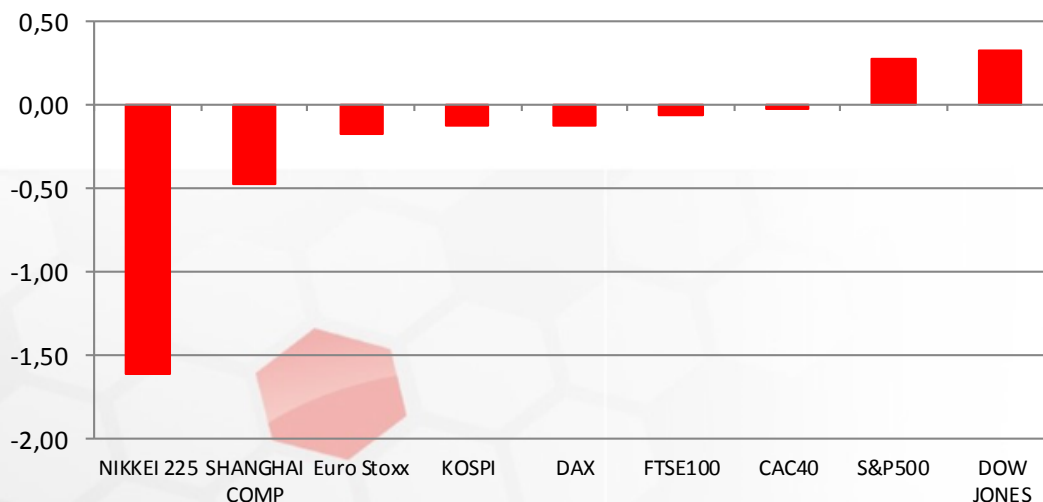


Источник: Bloomberg

# Фондовый рынок

Акции нефтегазовых компаний, которые растут сегодня вслед за ценами на нефть, выступают локомотивом роста. Так, индекс ММВБ благодаря позитивному внешнему фону обновил исторические максимумы, приблизившись к отметке 2000 пунктов. В свою очередь, индекс РТС поднялся на 2% и закрепился выше уровня 980 пунктов, что является максимумом текущего года.

**Динамика мировых фондовых индексов, %**



Источник: ММВБ, Bloomberg



**Максим Гесин**

[maksims.gesins@dukascopy.com](mailto:maksims.gesins@dukascopy.com)

**Ярослав Смирнов**

[jaroslavs.smirnovs@dukascopy.com](mailto:jaroslavs.smirnovs@dukascopy.com)

**Евгения Григорчук**

[yevgeniya.grygorchuk@dukascopy.com](mailto:yevgeniya.grygorchuk@dukascopy.com)

**Наша аналитика:**

[Технический анализ](#)

[Короткие новости](#)

[Торговые идеи по фигурам](#)

[Квартальный отчёт](#)

[Прогнозы сообщества](#)

**Полезные ссылки:**

[FXSpider онлайн новости](#)

[ТВ](#)

[Вебинары](#)

[Графики](#)

[Индекс валют](#)

[CoT отчёты](#)

[Пивот уровни](#)

[Сентимент рынка](#)

[Экономический календарь](#)

[Сигналы](#)



#### **Оговорка**

Вся информация в этой статье, включая мнения, показатели и графики, предоставлена только в целях ознакомления, и не может быть интерпретирована как финансовый совет. Dukascopy не несет ответственности за полноту или правильность любой информации, содержащейся в этой статье. Финансовые показатели, указанные в этой статье не были проверены компанией Dukascopy. Взгляды, мнения и анализы принадлежат авторам статьи, и не были согласованы с Dukascopy.

Dukascopy отказывается от любых гарантий, выраженных или подразумевающихся, но, не ограничиваясь этим, касательно пригодности для торговли или пригодности для определенной цели, в отношении всей информации в этой статье. Dukascopy не при каких обстоятельствах не несет ответственность за любые прямые, непрямые, косвенные, зависящие, непредвиденные, или любые другие убытки, понесенные в связи с использованием этой статьи.