




Swiss Forex Bank & Marketplace

Phasellus feugiat commodo magna
congue malesuada. Vestibulum imperdi-
et dui eget elementum laoreet. Sus-
pendisse conwallis felis vel consectetur
pulvinar. Quisque nisi ante, pharetra at
turpis a, pretium dignissim neque. Nulla
tempor porttitor mauris, nec semper felis
dictum vitae. Duis tristique, sapien vel
faucibus pretium, eros nulla molestie
magna, nec omare magna justo sed
urna. Praesent non metus nisi.



Phasellus feugiat commodo magna
congue malesuada. Vestibulum imperdi-
et dui eget elementum laoreet. Sus-
pendisse conwallis felis vel consectetur
pulvinar. Quisque nisi ante, pharetra at
turpis a, pretium dignissim neque. Nulla
tempor porttitor mauris, nec semper felis
dictum vitae. Duis tristique, sapien vel
faucibus pretium, eros nulla molestie
magna, nec omare magna justo sed
urna. Praesent non metus nisi.

Ежедневная Аналитика

Кратко о главном

- Вслед за ценами на нефть сегодня растут акции как европейских, так и российских нефтегазовых компаний, котировки которых оказывают поддержку индексам акций. Индекс ММВБ в начале торговой недели обновил исторические максимумы, поднявшись до отметки 1978 пунктов. Стоимость нефтяных контрактов растет на ожиданиях того, что в скором времени основные нефтедобывающие страны могут вновь провести встречу, где обсудят меры для стабилизации цен на мировом рынке сырья.
- На валютном рынке царит затишье из-за отсутствия публикации значимой статистики в США и Европе.

Обзор макроэкономических событий

- Цены на нефть марки Brent достигли максимальных значений с 21 июля и превысили отметку \$47,5 за баррель, продолжая отыгрывать сообщения в СМИ о высказывании Министра Нефти Саудовской Аравии о подготовке переговоров между основными нефтедобывающими странами для стабилизации глобального рынка нефти. Выход еженедельного отчёта от Baker Hughes, согласно которому седьмую неделю подряд фиксируется рост числа буровых установок по разработке нефтяных месторождений в США, давления на нефтяные контракты не оказал. За минувшую неделю их количество достигло 396 штук, увеличившись до 396. Вслед за ценами на нефть сегодня растут котировки европейских нефтегазовых компаний. Европейские индексы акций на текущий момент растут в среднем на 0,2%.

Ожидаемая статистика

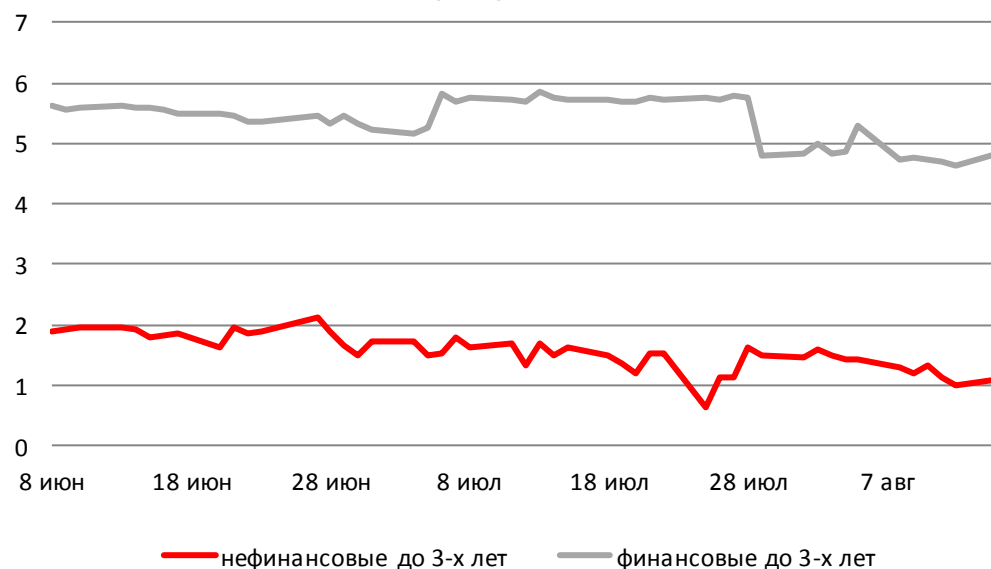
Дата	Время	Событие	Страна	Период	Обз(Мд)	Пред.	
15.08.2016	2:50	ВВП, с уч. сез.(кв/кв)	Япония	2К16	0,20%	0,50%	
	2:50	ВВП, с уч. сез. в год. исчисл. (кв/кв)	Япония	2К16	0,70%	1,90%	
	7:30	Промышл. производство (м/м)	Япония	июнь	--	1,90%	
	7:30	Промышл. производство (г/г)	Япония	июнь	--	-1,90%	
	15:30	Производственный инд. Empire Manufacturing	США	август	1	0,55	
	17:00	Индекс рынка жилья от НАНВ	США	август	60	59	
	23:00	Чистый об. покупок долгосрочных ЦБ США	США	июнь	--	-\$11.0b	
	23:00	Нетто покупки д/с ЦБ США иностр. инвесторами	США	июнь	--	\$41.1b	
	16.08.2016	11:30	ИПЦ, (м/м)	Великобритания	июль	--	0,20%
		11:30	ИПЦ (г/г)	Великобритания	июль	--	0,50%
11:30		Индекс цен на жилье (г/г)	Великобритания	июнь	--	8,10%	
12:00		Торговый баланс, с уч. сез.	Еврозона	июнь	--	24.5b	
12:00		Торговый баланс, без уч. сез.	Еврозона	июнь	--	24.6b	
12:00		Опрос текущей ситуации от ZEW	Германия	август	--	49,8	
12:00		Опрос ZEW (ожидания)	Германия	август	--	-6,8	
12:00		Опрос ZEW (ожидания)	Еврозона	август	--	-14,7	
15:30		Произв.продажи, м/м	Канада	июнь	--	-1,00%	
15:30		Строительство новых домов	США	июль	1180k	1189k	
15:30		Строительство новых домов (м/м)	США	июль	-0,80%	4,80%	
15:30		Разрешения на строительство	США	июль	1160k	1153k	
15:30		Разрешения на строительство (м/м)	США	июль	0,60%	1,50%	
15:30		ИПЦ (м/м)	США	июль	0,10%	0,20%	
15:30		ИПЦ (г/г)	США	июль	0,90%	1,00%	
15:30		ИЦП, искл. пищ. и энерг. пром. (г/г)	США	июль	0,20%	0,20%	
15:30		ИЦП, искл. пищ. и энерг. пром. (м/м)	США	июль	2,30%	2,30%	
16:15		Промышл. производство (м/м)	США	июль	0,20%	0,60%	
16:15	Загрузка мощностей	США	июль	75,60%	75,40%		
16:15	Производство (sic)	США	июль	--	0,40%		

Источник: Bloomberg

Долговой рынок России

Снижение политической напряженности между Украиной и РФ, которая существенно возросла во второй половине прошлой недели, привела к падению кредитных рисков на локальном рынке. Стоимость CDS по 5-ти летним облигациям российских эмитентов снизилась до 225 пунктов. Вслед за ценами на нефть растут и рублевые ОФЗ. Доходность ОФЗ серии 26218 снизилась до 8,4%.

Доходности корпоративных облигаций



Индекс доходности ОФЗ

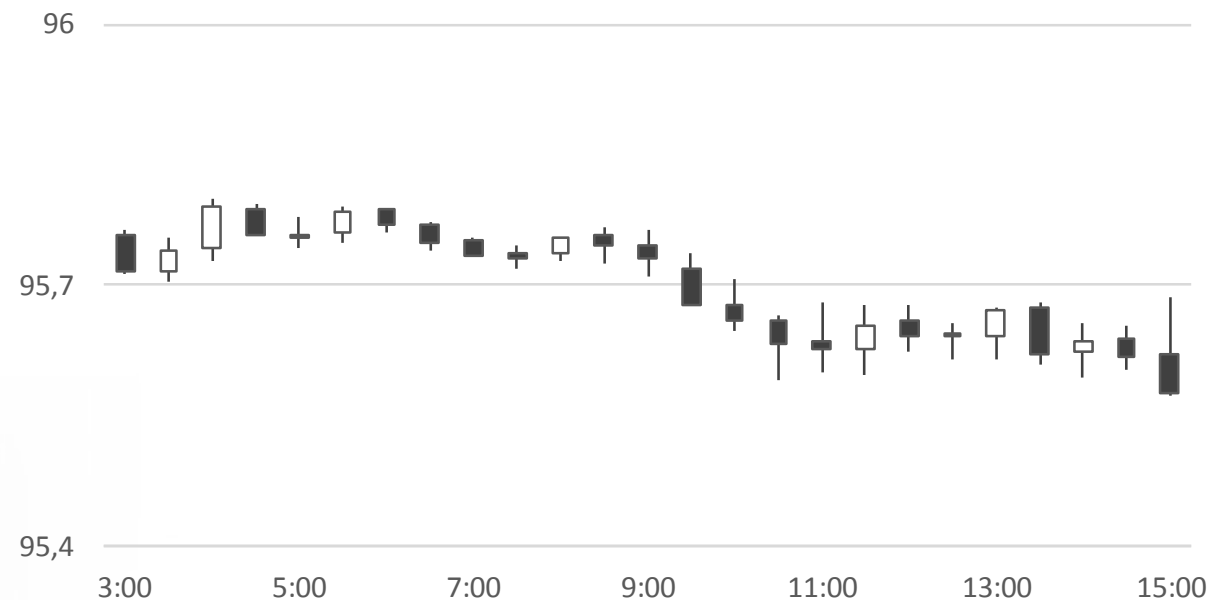


Источник: Bloomberg

Валютный рынок

Курс рубля относительно доллара растет до 64,31 руб./долл., двигаясь вверх вслед за ценами на нефть. Значение долларовой корзины валют DXY не изменилось с конца прошлой торговой недели и составляет 95,6 пункта.

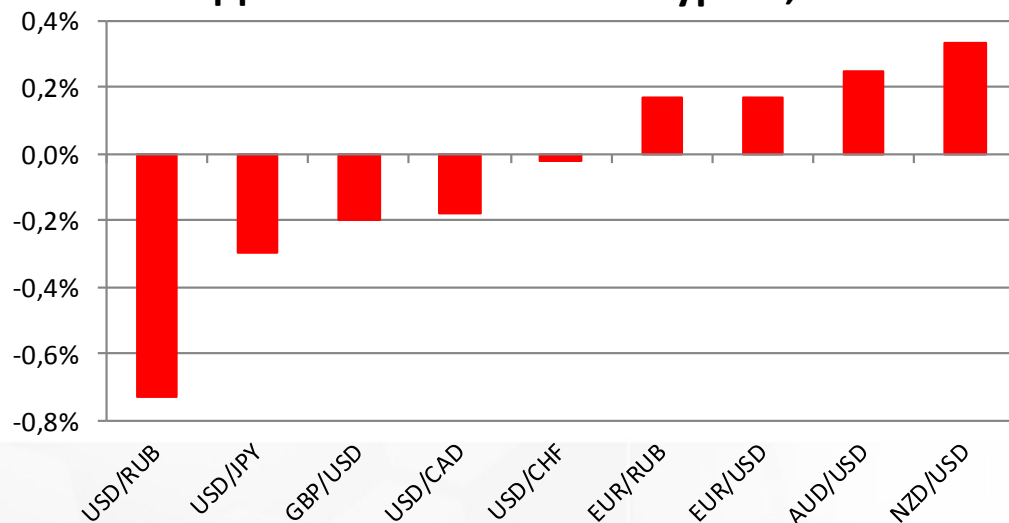
Индекс доллара США



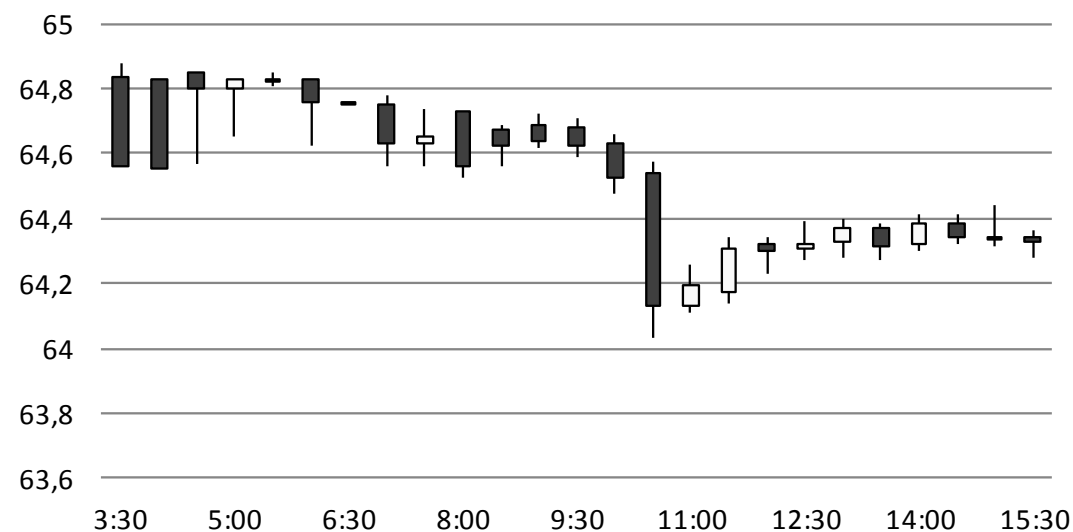
Источник: Bloomberg

Валютный рынок

Динамика валютных курсов, %



USD/RUB

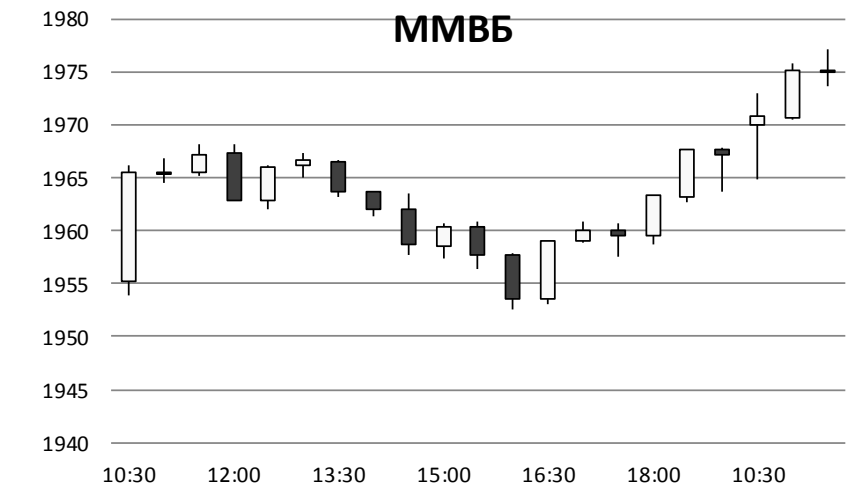
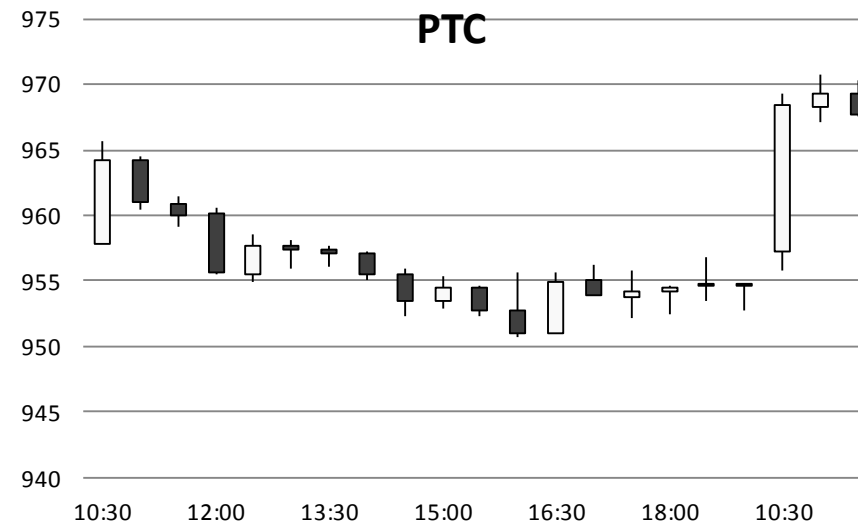
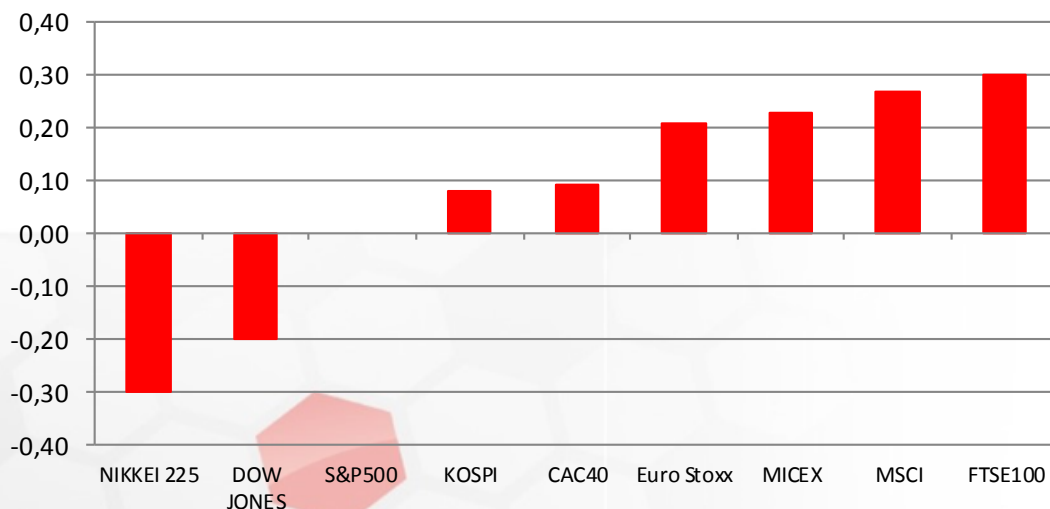


Источник: Bloomberg

Фондовый рынок

После роста в первые минуты торговой сессии понедельника российские индексы акций консолидируются, двигаясь вслед за ценами на нефть. Индекс ММВБ прибавил 0,2%, и закрепился выше отметки 1970 пунктов, а индекс РТС вырос до 965 пунктов.

Динамика мировых фондовых индексов, %



Источник: ММВБ, Bloomberg

Ключевые экономические события в Республике Казахстан

Сегодня состоялось заседание НацБанка Казахстана, на котором было принято решение сохранить базовую ставку на уровне 13%, указав на растущие инфляционные риски. Напомним, что по итогам июля индекс потребительских цен вырос до 17,7% год к году, достигнув максимальных значений с 2008 года. На наш взгляд, ранее НацБанк Казахстана пошел на опережение, снизив базовую ставку с 15% до нынешних 13%, так что регулятор вряд ли будет снижать ставки, дожидаясь ухода инфляционных рисков. Следующее заседание состоится 3 октября 2016 года.

Максим Гесин

maksims.gesins@dukascopy.com

Ярослав Смирнов

jaroslavs.smirnovs@dukascopy.com

Евгения Григорчук

yevgeniya.grygorchuk@dukascopy.com

Наша аналитика:

[Технический анализ](#)

[Короткие новости](#)

[Торговые идеи по фигурам](#)

[Квартальный отчёт](#)

[Прогнозы сообщества](#)

Полезные ссылки:

[FXSpider онлайн новости](#)

[ТВ](#)

[Вебинары](#)

[Графики](#)

[Индекс валют](#)

[CoT отчёты](#)

[Пивот уровни](#)

[Сентимент рынка](#)

[Экономический календарь](#)

[Сигналы](#)



Оговорка

Вся информация в этой статье, включая мнения, показатели и графики, предоставлена только в целях ознакомления, и не может быть интерпретирована как финансовый совет. Dukascopy не несет ответственности за полноту или правильность любой информации, содержащейся в этой статье. Финансовые показатели, указанные в этой статье не были проверены компанией Dukascopy. Взгляды, мнения и анализы принадлежат авторам статьи, и не были согласованы с Dukascopy.

Dukascopy отказывается от любых гарантий, выраженных или подразумевающихся, но, не ограничиваясь этим, касательно пригодности для торговли или пригодности для определенной цели, в отношении всей информации в этой статье. Dukascopy не при каких обстоятельствах не несет ответственность за любые прямые, непрямые, косвенные, зависящие, непредвиденные, или любые другие убытки, понесенные в связи с использованием этой статьи.