



Swiss Forex Bank & Marketplace

# Ежедневная Аналитика

## Кратко о главном

- Европейские индексы акций торгуются разнонаправленно, консолидируясь вблизи локальных максимумов. Опубликованная статистика во Франции оказалась хуже ожиданий. Французский индекс снижается на 0,1%.
- Цены на нефть марки Brent отступили от своих локальных максимумов на опасениях роста запасов сырья в США, статистика по изменению которых будет опубликована сегодня вечером. От более сильного снижения нефтяных контрактов удерживает снижение курса доллара относительно корзины DXY. Сегодня долларовая корзина валют DXY опустилась до 95,6 пунктов, полностью растеряв рост, который наблюдался в пятницу после выхода сильных данных по рынку труда США.

# Обзор макроэкономических событий

- Опубликованная сегодня статистика во Франции оказалась хуже ожиданий рынка. Промышленное производство в июне снизилось на 0,8%, в то время как рынок прогнозировал рост данного показателя. Несмотря на выход слабых данных, европейские индексы акций торгуются на текущий момент разнонаправленно. На наш взгляд, это связано с ожиданиями инвесторов относительно появления новых позитивных новостей, которые бы способствовали росту индексов на новые максимумы. Учитывая, что в ближайшие дни не ожидается выхода значимой макроэкономической статистики, мы будем видеть консолидацию вблизи текущих уровней.
- Цены на нефть марки Brent за последние сутки снизились на 1,6%, не удержавшись на значимой отметке \$45. Причиной падения нефтяных контрактов стал рост опасений увеличения запасов нефти в США. Согласно данным американского института нефти, запасы сырой нефти в США увеличились на 2 млн., что существенно превысило ожидания рынка. Сегодня в центре внимания участников торгов на товарном рынке будет публикация данных от Минэнерго США по изменению объемов добываемой нефти в США. Падение объемов добычи на новые годовые минимумы обеспечит рост нефтяных контрактов до конца текущей торговой недели. Аналогичная реакция рынка наблюдалась и на прошлой неделе, когда добыча в США сократилась до 8460, практически полностью компенсировав весь июльский рост.

# Ожидаемая статистика

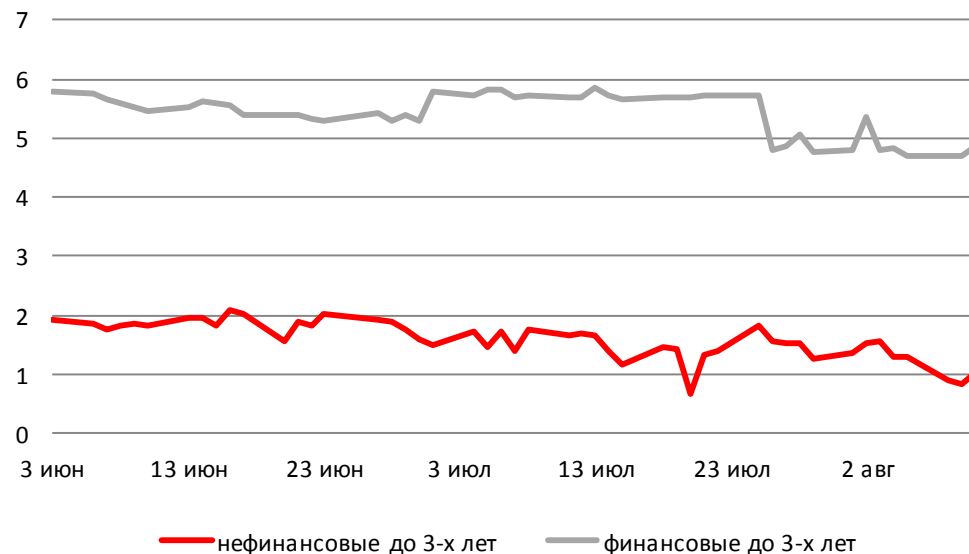
Дата	Время	Событие	Страна	Период	Обз(Мд)	Пред.
10.08.2016	2:50	Ипотечное кредитование (г/г)	Япония	2К16	--	1,90%
	2:50	Заказы в машиностроении (м/м)	Япония	июнь	3,20%	-1,40%
	2:50	Заказы в машиностроении (г/г)	Япония	июнь	-4,50%	-11,70%
	2:50	ИЦП (м/м)	Япония	июль	-0,10%	-0,10%
	2:50	ИЦП (г/г)	Япония	июль	-4,00%	-4,20%
	9:45	Промышл. производство (м/м)	Франция	июнь	0,20%	0,00%
	9:45	Промышл. производство (г/г)	Франция	июнь	0,10%	0,60%
	14:00	Заявки на ипотеку от MVA	США	неделя	--	-3,50%
	16:00	ИПЦ, еженед. (с н.г.)	Россия	неделя	--	4,00%
	16:00	ИПЦ (нд/нд)	Россия	неделя	--	-0,10%
11.08.2016	9:45	ИПЦ, (м/м)	Франция	июль	-0,40%	-0,40%
	9:45	ИПЦ (г/г)	Франция	июль	0,20%	0,20%
	15:30	Индекс цен на импорт (м/м)	США	июль	-0,40%	0,20%
	15:30	Первичные заявки на пособие по безработице	США	неделя	265k	269k
	15:30	Повторные заявки на пособие по безработице	США	неделя	2130k	2138k
	15:30	Индекс цен на импорт (г/г)	США	июль	-4,30%	-4,80%
	16:00	Золото и международные резервы	Россия	неделя	--	394.5b
	16:00	Экспорт	Россия	июнь	23.2b	22.0b
	16:00	Импорт	Россия	июнь	15.4b	14.4b
	16:00	Торговый баланс	Россия	июнь	7.5b	7.5b

Источник: Bloomberg

# Долговой рынок России

Сегодня Минфин РФ предложит инвесторам в рамках традиционного аукциона облигации на общую сумму 25 млрд. руб. Рынку будет предложен выпуск 26219 с погашением в 2016 году на сумму 15 млрд. и ОФЗ серии 29006 на сумму 10 млрд. На вторичном рынке ОФЗ серии торгуются с доходностью 8,3%.

**Доходности корпоративных облигаций**



**Индекс доходности ОФЗ**

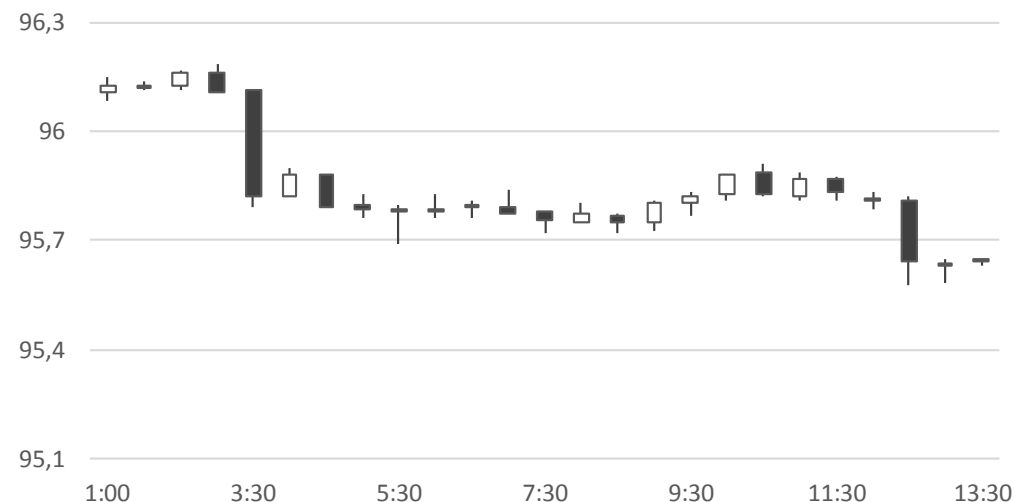


Источник: Bloomberg

# Валютный рынок

Сегодня долларовая корзина валют DXY опустилась до 95,6 пунктов, полностью растеряв рост, который наблюдался в пятницу после выхода сильных данных по рынку труда США. На рынке постепенно снижаются ожидания повышения ставок в США, которые сильно возросли в конце прошлой неделе после публикации данных о приросте новых рабочих мест в американской экономике в июле месяце. Несмотря на падение цен на нефть курс рубля относительно доллара стабилен и колеблется второй день подряд выше уровня 65 руб./долл. Стоит отметить, что волатильность курса рубля на рынке снизилась до минимальных значений за последние 3 года.

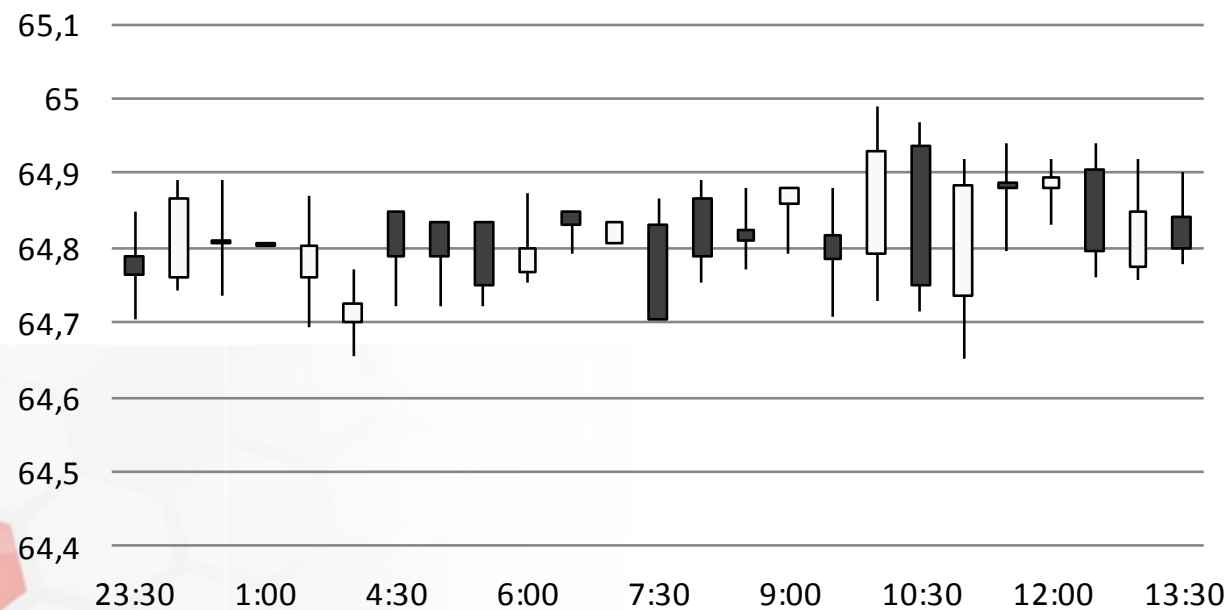
## Индекс доллара США



Источник: Bloomberg

# Валютный рынок

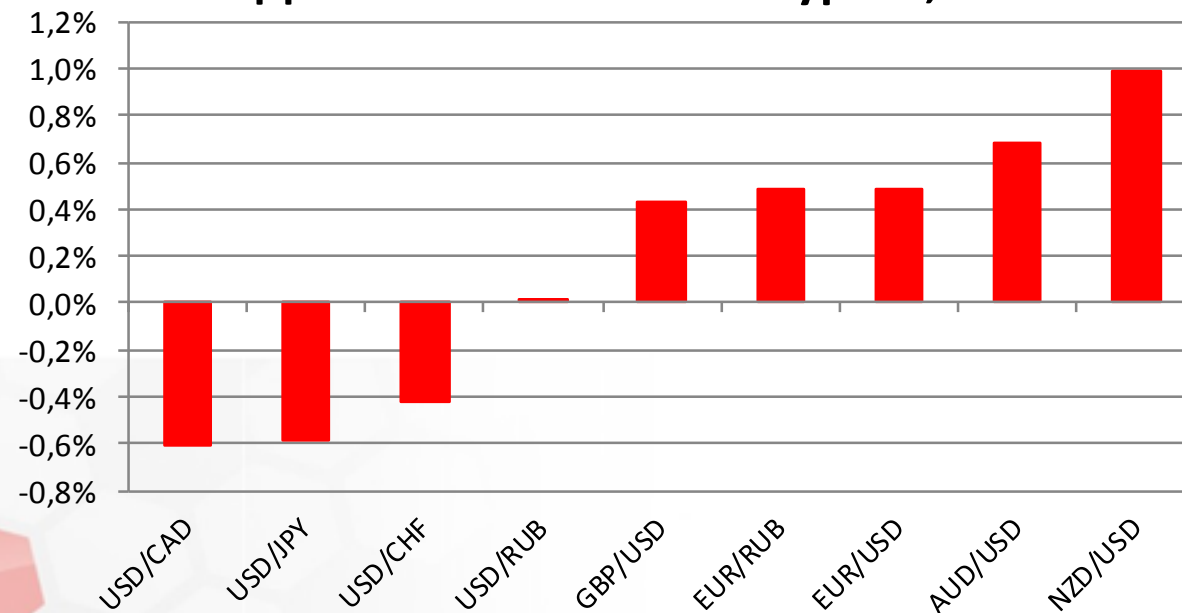
## USD/RUB



Источник: Bloomberg

# Валютный рынок

Динамика валютных курсов, %

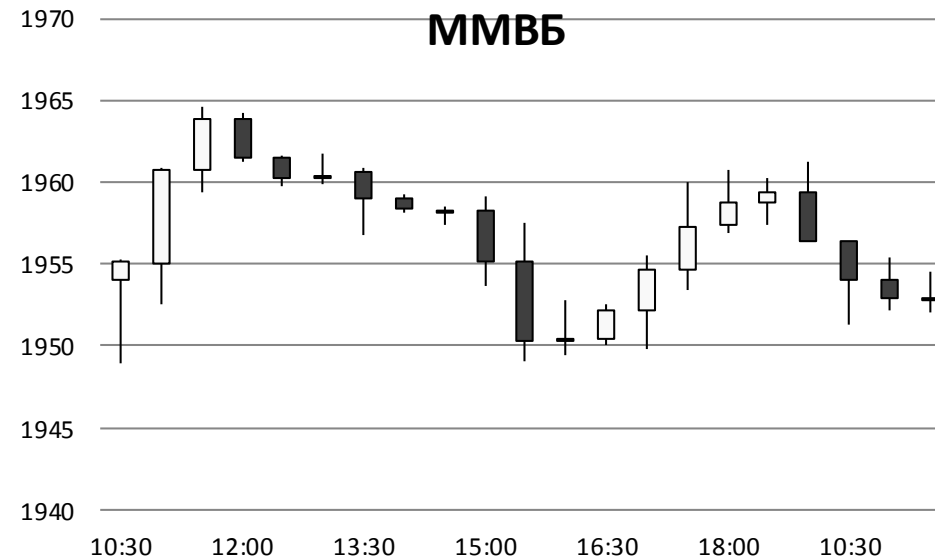
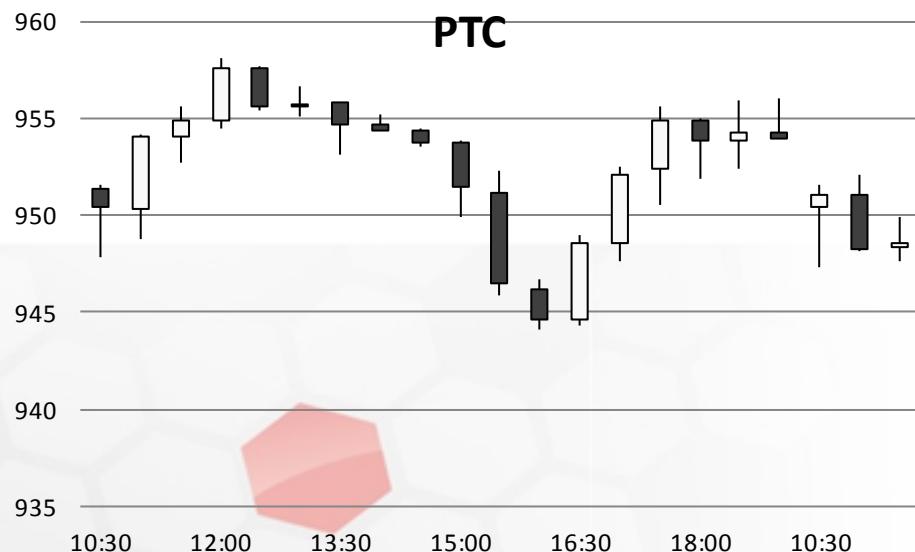


Источник: Bloomberg



# Фондовый рынок

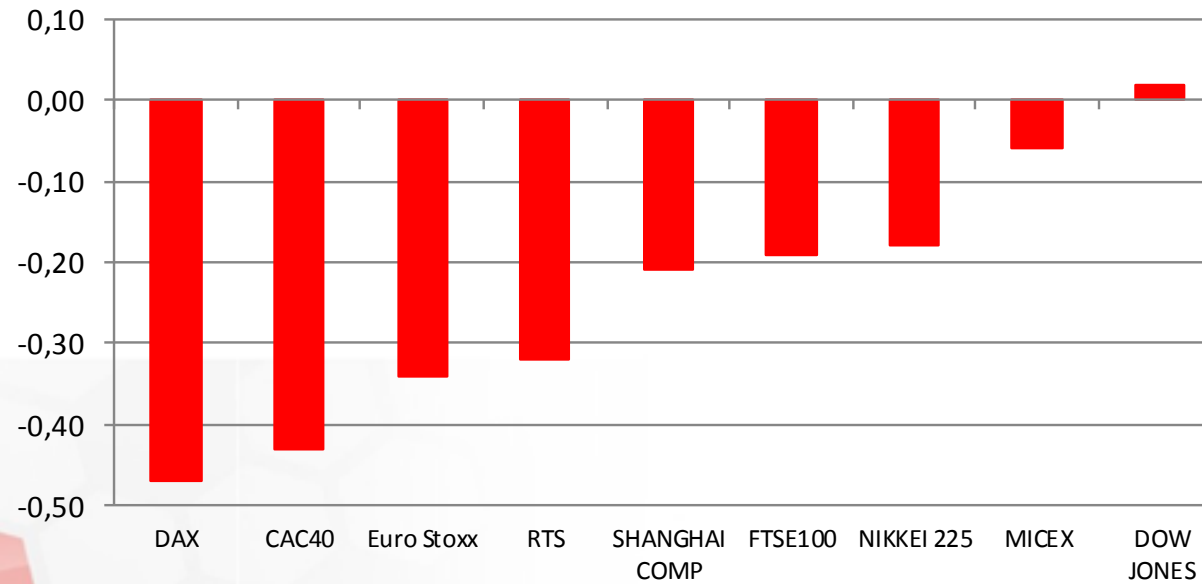
Вслед за акциями сырьевых компаний снижаются сегодня основные фондовые индексы акций. Индекс ММВБ теряет 0,1%, снизившись до 1955 пунктов. Индекс РТС снижается на 0,4% до 949 пунктов. В лидерах падения оказались акции нефтегазовых компаний из-за снижения цен на нефть ниже отметки \$45 за баррель.



Источник: ММВБ, Bloomberg

# Фондовый рынок

Динамика мировых фондовых индексов, %



Источник: ММББ, Bloomberg

**Максим Гесин**

[maksims.gesins@dukascopy.com](mailto:maksims.gesins@dukascopy.com)

**Ярослав Смирнов**

[jaroslavs.smirnovs@dukascopy.com](mailto:jaroslavs.smirnovs@dukascopy.com)

**Евгения Григорчук**

[yevgeniya.grygorchuk@dukascopy.com](mailto:yevgeniya.grygorchuk@dukascopy.com)

**Наша аналитика:**

[Технический анализ](#)

[Короткие новости](#)

[Торговые идеи по фигурам](#)

[Квартальный отчёт](#)

[Прогнозы сообщества](#)

**Полезные ссылки:**

[FXSpider онлайн новости](#)

[ТВ](#)

[Вебинары](#)

[Графики](#)

[Индекс валют](#)

[CoT отчёты](#)

[Пивот уровни](#)

[Сентимент рынка](#)

[Экономический календарь](#)

[Сигналы](#)



#### **Оговорка**

Вся информация в этой статье, включая мнения, показатели и графики, предоставлена только в целях ознакомления, и не может быть интерпретирована как финансовый совет. Dukascopy не несет ответственности за полноту или правильность любой информации, содержащейся в этой статье. Финансовые показатели, указанные в этой статье не были проверены компанией Dukascopy. Взгляды, мнения и анализы принадлежат авторам статьи, и не были согласованы с Dukascopy.

Dukascopy отказывается от любых гарантий, выраженных или подразумевающихся, но, не ограничиваясь этим, касательно пригодности для торговли или пригодности для определенной цели, в отношении всей информации в этой статье. Dukascopy не при каких обстоятельствах не несет ответственность за любые прямые, непрямые, косвенные, зависящие, непредвиденные, или любые другие убытки, понесенные в связи с использованием этой статьи.