



Swiss Forex Bank & Marketplace

Ежедневная Аналитика

Кратко о главном

- Новую торговую неделю европейские индексы акций начали с роста на новостях о покупке компании ARM Holdings японской телекоммуникационной компанией SoftBank Group за \$32 млрд. Азиатские индексы акций завершили торги в понедельник разнонаправленным движением.
- Несмотря на укрепление американской валюты и роста количества буровых установок в США, цены на нефть марки Brent с конца прошлой торговой недели не изменились и колеблются вблизи отметки \$47,5. Поддержку нефтяным контрактам оказали события, произошедшие в Турции в минувшие выходные.

Обзор макроэкономических событий

- Новую торговую неделю европейские индексы акций начали с роста на новостях о покупке компании ARM Holdings японской телекоммуникационной компанией SoftBank Group за \$32 млрд. На данной новости европейские индексы акций росли в начале торговой сессии в понедельник в среднем на 0,5%. Азиатские индексы акций завершили сегодняшний день разнонаправленным движением. Индекс Shanghai composite снизился на 0,3% на фоне возросших опасений роста проблемных кредитов из-за стагнации на рынке недвижимости. Опубликованная сегодня статистика показала замедление темпов роста цен на новые квартиры. Лишь 55 городах наблюдался рост цен на новые квартиры в прошлом месяце, в то время как в мае данный показатель достигал 60 городов. Индекс акций стамбульской фондовой биржи BIST 100 снизился на 5%, отыгрывая события, произошедшие в минувшие выходные. Напомним, что в Турции была предпринята попытка государственного переворота с участием военных.
- Рост опасений перебоев поставок нефти через пролив Босфор оказал поддержку нефтяным контрактам. С конца прошлой торговой недели стоимость барреля марки Brent не изменилась и колеблется вблизи уровня \$47,5, несмотря на рост курса американского доллара относительно корзины валют DXY и увеличения числа буровых установок в США. Согласно данным Baker Hughes, наблюдается прирост количества буровых установок по разработке нефтяных месторождений. На прошлой неделе данный показатель увеличился на 6 шт. до 357 шт.

Ожидаемая статистика

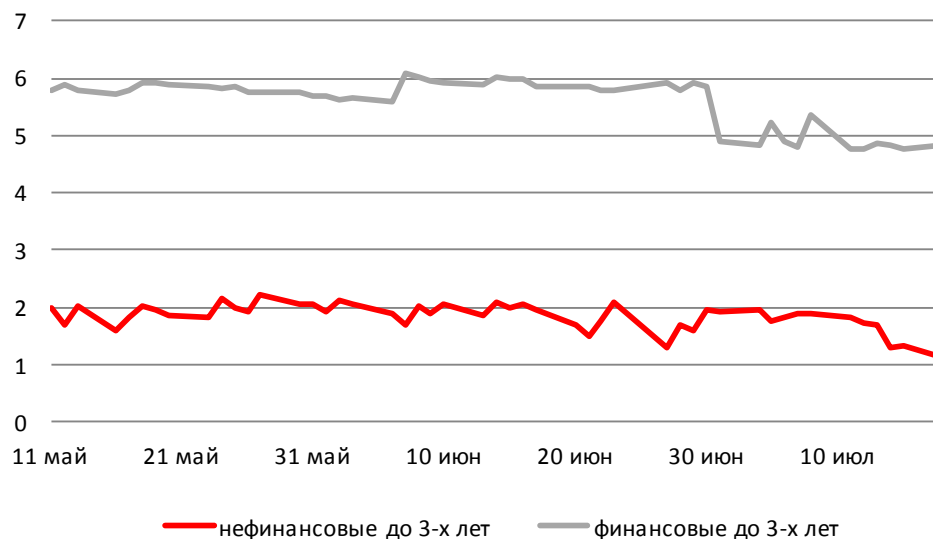
Дата	Время	Событие	Страна	Период	Прогноз	Пред.
18.07.2016	2:01	Инд. цен на жилье от Rightmove (м/м)	Великобритания	июль	--	0,80%
	2:01	Инд. цен на жилье от Rightmove (г/г)	Великобритания	июль	--	5,50%
	4:30	Изменение цен на рынке недвижимости	Китай	июнь	--	--
	23:00	Чистый об. покупок долгосрочных ЦБ США	США	май	--	\$80.4b
	23:00	Нетто покупки д/с ЦБ США иностр. инвесторами	США	май	--	-\$79.6b
	19.07.2016	11:30	ИПЦ (м/м)	Великобритания	июнь	0,20%
11:30		ИПЦ (г/г)	Великобритания	июнь	0,40%	0,30%
12:00		Строит. производство (м/м)	Еврозона	май	--	-0,20%
12:00		Строит. производство (г/г)	Еврозона	май	--	-0,40%
12:00		Опрос текущей ситуации от ZEW	Германия	июль	--	54,5
12:00		Опрос ZEW (ожидания)	Германия	июль	--	19,2
12:00		Опрос ZEW (ожидания)	Еврозона	июль	--	20,2
15:30		Строительство новых домов	США	июнь	1170k	1164k
15:30		Строительство новых домов (м/м)	США	июнь	0,50%	-0,30%
15:30		Разрешения на строительство	США	июнь	1150k	1138k
15:30		Разрешения на строительство (м/м)	США	июнь	1,20%	0,70%
16:00		Уровень безработицы	Россия	июнь	5,50%	5,60%
16:00		Реальный чистый доход	Россия	июнь	-4,70%	-5,70%
16:00		Реальная оплата труда (г/г)	Россия	июнь	-1,10%	-1,00%
16:00		Розничные продажи, реал. (м/м)	Россия	июнь	0,70%	0,80%
16:00		Розничные продажи, реал. (г/г)	Россия	июнь	-5,50%	-6,10%

Источник: Bloomberg

Долговой рынок России

Доходности 10-летних гособлигаций США резко выросли в пятницу и продолжают на текущий момент расти, отыгрывая публикацию данных по инфляции в США в конце прошлой недели. Согласно опубликованной статистике, индекс потребительских цен в июне без учета цен на бензин и продукты вырос на 2,3% г/г, что оказалось выше ожиданий рынка. Также существенно лучше ожиданий рынка оказались темпы роста розничных продаж в США, которые увеличились в июне на 0,6% г/г.

Доходности корпоративных облигаций



Индекс доходности ОФЗ



Источник: Bloomberg

Валютный рынок

В первые минуты торговой сессии в понедельник курс рубля относительно доллара вырос на 55 копеек до 63 руб/долл, несмотря на стабильность цен на нефть. Долларовая корзина валют DXY консолидируется вблизи уровня 96,6 пунктов, консолидируясь после сильного роста в пятницу. В целом мы ожидаем низкой волатильности на валютном рынке в первую половину недели, так как инвесторы будут ожидать итогов заседания ЕЦБ, которое состоится 21 июля.

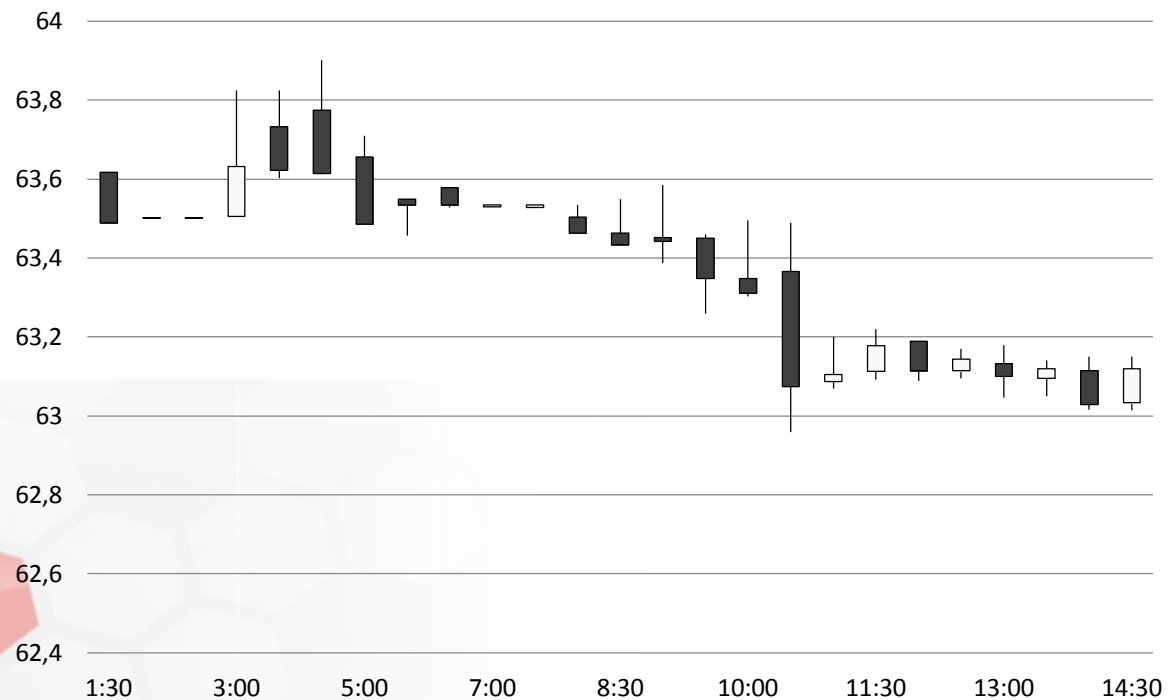
Индекс доллара США



Источник: Bloomberg

Валютный рынок

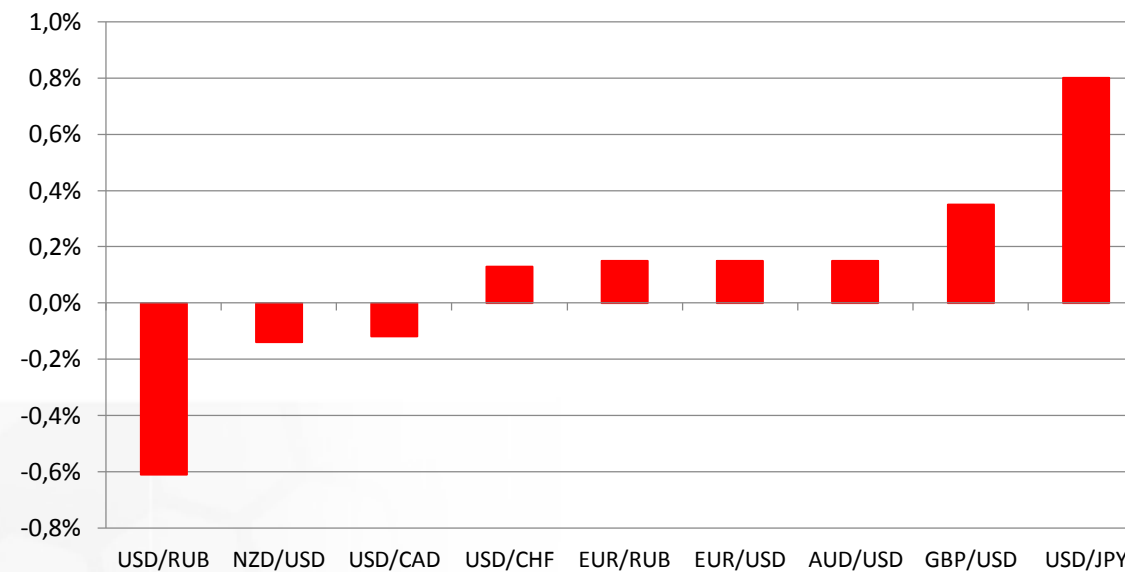
USD/RUB



Источник: Bloomberg

Валютный рынок

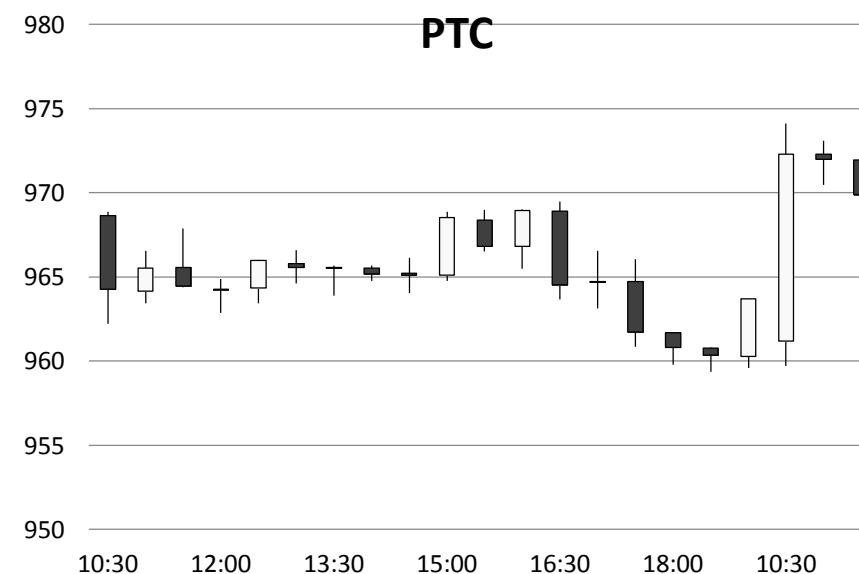
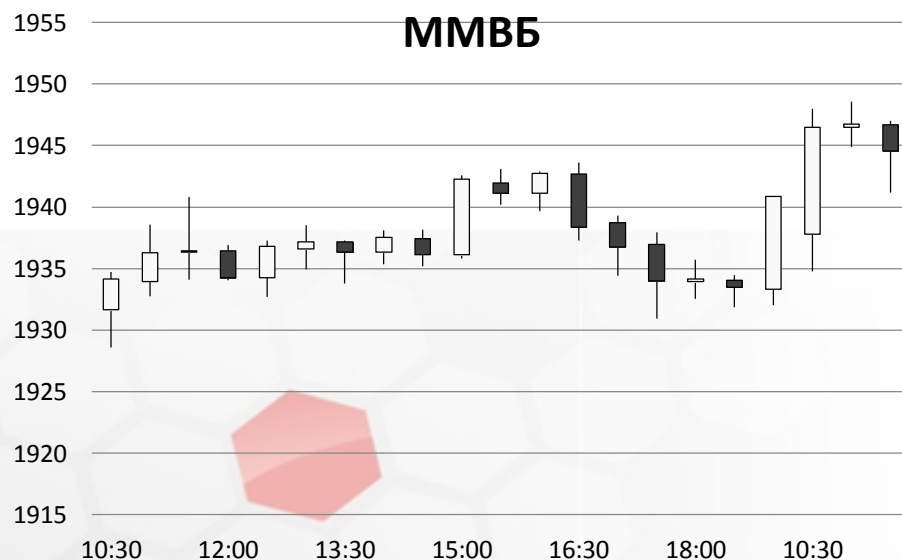
Динамика валютных курсов, %



Источник: Bloomberg

Фондовый рынок

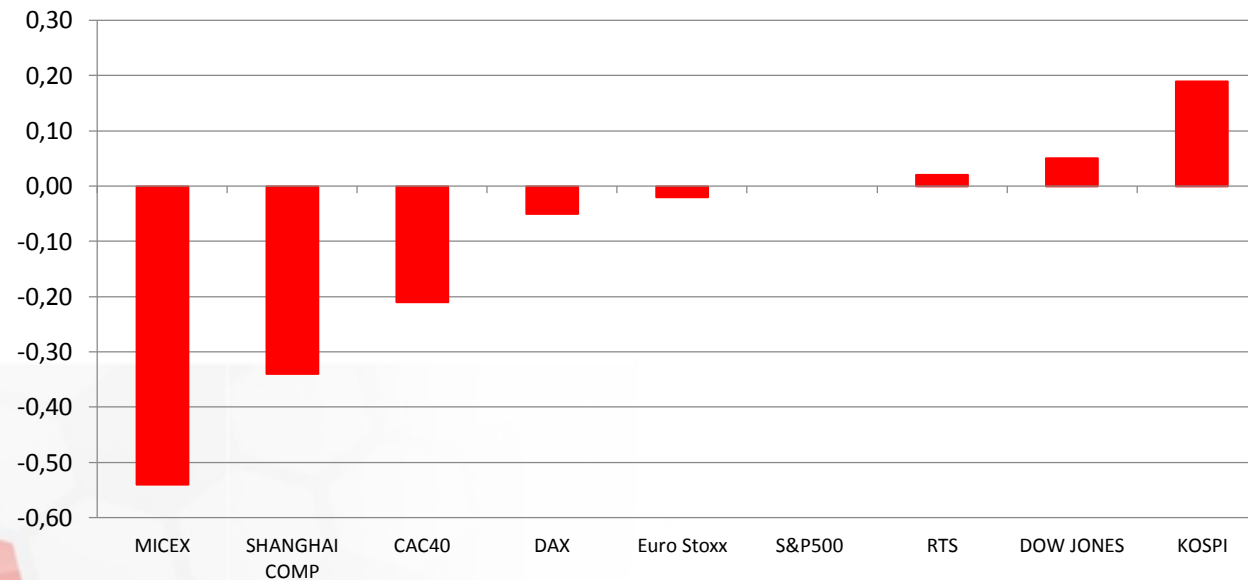
По итогам первой половины торговой сессии в понедельник российский индексы акций снижаются, несмотря на стабильность курса рубля и цен на нефть. Индекс ММВБ теряет 0,5%, опустившись до отметки 1929 пунктов. Давление на рублевый индекс оказывает падение акций «Газпрома» (-0,9%), которые снижаются из-за фиксации реестра акционеров под выплату дивидендов. Индекс РТС не изменился с начала дня и торгуется вблизи 963 пунктов.



Источник: ММВБ, Bloomberg

Фондовый рынок

Динамика мировых фондовых индексов, %



Источник: ММББ, Bloomberg

Максим Гесин

maksims.gesins@dukascopy.com

Ярослав Смирнов

jaroslavs.smirnovs@dukascopy.com

Евгения Григорчук

yevgeniya.grygorchuk@dukascopy.com

Наша аналитика:

[Технический анализ](#)

[Короткие новости](#)

[Торговые идеи по фигурам](#)

[Квартальный отчёт](#)

[Прогнозы сообщества](#)

Полезные ссылки:

[FXSpider онлайн новости](#)

[ТВ](#)

[Вебинары](#)

[Графики](#)

[Индекс валют](#)

[CoT отчёты](#)

[Пивот уровни](#)

[Сентимент рынка](#)

[Экономический календарь](#)

[Сигналы](#)



Оговорка

Вся информация в этой статье, включая мнения, показатели и графики, предоставлена только в целях ознакомления, и не может быть интерпретирована как финансовый совет. Dukascopy не несет ответственности за полноту или правильность любой информации, содержащейся в этой статье. Финансовые показатели, указанные в этой статье не были проверены компанией Dukascopy. Взгляды, мнения и анализы принадлежат авторам статьи, и не были согласованы с Dukascopy.

Dukascopy отказывается от любых гарантий, выраженных или подразумеваемых, но, не ограничиваясь этим, касательно пригодности для торговли или пригодности для определенной цели, в отношении всей информации в этой статье. Dukascopy не при каких обстоятельствах не несет ответственность за любые прямые, непрямые, косвенные, зависящие, непредвиденные, или любые другие убытки, понесенные в связи с использованием этой статьи.