



Swiss Forex Bank & Marketplace

Ежедневная Аналитика

Кратко о главном

- После роста американских индексов до новых исторических максимумов сегодня на глобальном рынке акций наблюдётся коррекционное снижение, вызванное ростом геополитических рисков в ЕС. Напомним, что вчера во Франции произошел крупный теракт. Европейские индексы акций отреагировали снижением в среднем на 0,7% на данную новость. Поддержку индексам не оказал выход положительной макроэкономической статистики в Китае, которая оказалась лучше ожиданий рынка.
- По данным EPFR, за вторую неделю июля фонды, ориентированные на инвестиции в российские активы, привлекли более \$96 млн.

Обзор макроэкономических событий

- Сегодня в Китае вышел крупный пакет значимой макроэкономической статистики. Опубликованные данные оказались лучше ожиданий рынка. Объем выданных новых кредитов в июне составил 1,38 трлн. юаней, при этом рынок прогнозировал объём выдачи лишь в размере 1 трлн. юаней. Темпы роста ВВП в 2К16 составил 6,7% г/г, оказавшись лучше ожиданий рынка. Промышленное производство и розничные продажи также выросли больше прогнозов аналитиков. Несмотря на выход положительной макроэкономической статистики в Азии, китайский индекс Shanghai composite завершил торговую неделю ростом лишь на 0,1%. Европейские индексы на текущий момент снижаются в среднем на 0,8% вслед за акциями авиакомпаний на фоне произошедшего вчера вечером террористического акта во Франции. Фьючерсы на американские индексы акций снижаются из-за роста геополитических рисков в мире. Фьючерс на индекс S&P 500 теряет 0,1%, опустившись до 2155 пунктов. Напомним, что вчера индекс S&P 500 обновил исторические максимумы после публикации сильных квартальных результатов такими компаниями как Black Rock и JP Morgan.

Обзор макроэкономических событий

- В период с 6 по 13 июля фонды, ориентированные на инвестиции в российские активы, привлекли более \$96 млн. Приток в фонды наблюдается вторую неделю подряд. С начала года суммарный отток составляет \$306,7 млн. Согласно сообщениям СМИ, банк BoA Merrill Lynch зафиксировал максимальный недельный приток средств с марта 2016 года в фонды, ориентированные на инвестиции в акции компаний из развивающихся стран. Также наблюдался приток средств в американские фонды акций в размере \$12,6 млн. За аналогичный период фонды, инвестирующие в британские активы, наоборот потеряли клиентские средства. Эта статистика свидетельствует о продолжающемся уходе от рисков Brexit либо в долларовые активы, либо в бумаги развивающихся стран.

Ожидаемая статистика

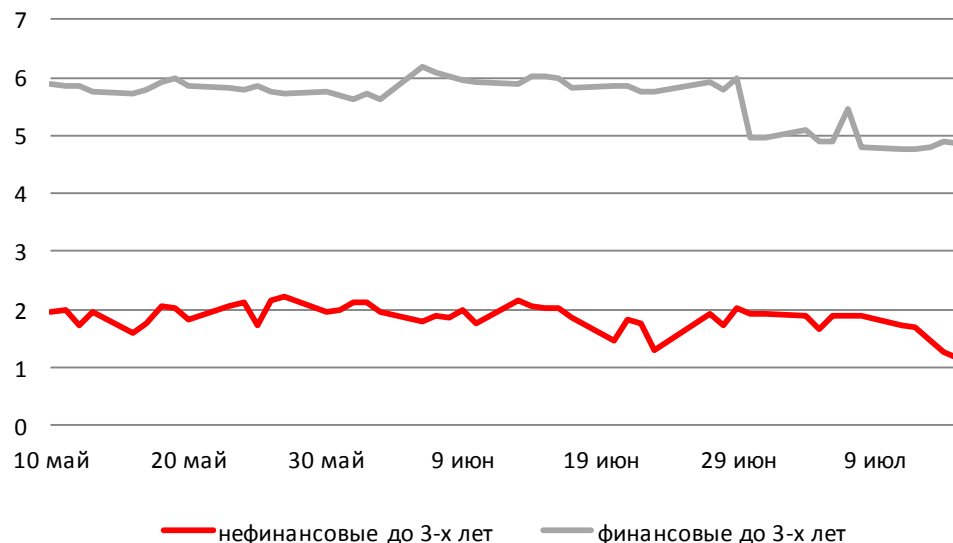
Дата	Время	Событие	Страна	Период	Прогноз	Пред.
15.07.2016	5:00	Промышленное производство, г/г	Китай	июнь	5,9%	6%
	5:00	Промышленное производство, с нач года	Китай	июнь	5,9%	5,9%
	5:00	Розничные продажи, г/г	Китай	июнь	9,9%	10%
	5:00	Розничные продажи, с нач года	Китай	июнь	10,2%	10,2%
	5:00	ВВП (г/г)	Китай	2К16	6,6%	6,7%
	9:00	регистрация новых авто в 27 странах ЕС	Еврозона	июнь	--	16,00%
	11:30	Объем производства в строит. секторе (м/м)	Великобритания	май	-1,20%	2,50%
	11:30	Объем производства в строит. секторе (г/г)	Великобритания	май	-3,50%	-3,70%
	12:00	Торговый баланс, с уч. сез.	Еврозона	май	25.0b	28.0b
	12:00	Торговый баланс, без уч. сез.	Еврозона	май	25.0b	27.5b
	12:00	ИПЦ (м/м)	Еврозона	июнь	0,20%	0,40%
	12:00	ИПЦ (г/г)	Еврозона	июнь	0,10%	0,10%
	15:30	Розничные продажи, изм. (м/м)	США	июнь	0,10%	0,50%
	15:30	Розничные продажи, искл. автомоб. (м/м)	США	июнь	0,40%	0,40%
	15:30	Розничные продажи, искл. автомоб. и бенз.	США	июнь	0,30%	0,30%
	15:30	ИПЦ (м/м)	США	июнь	0,20%	0,20%
	15:30	ИПЦ (г/г)	США	июнь	1,10%	1,00%
	15:30	ИЦП, искл. пищ. и энерг. пром. (м/м)	США	июнь	2,20%	2,20%
	15:30	ИЦП, искл. пищ. и энерг. пром. (г/г)	США	июнь	0,20%	0,20%
	15:30	Производственный инд. Empire Manufacturing	США	июль	5	6,01
	16:15	Промышл. производство (м/м)	США	июнь	0,30%	-0,40%
	16:15	Загрузка мощностей	США	июнь	75,10%	74,90%
	16:15	Промышленное производство	США	июнь	0,30%	-0,40%
	17:00	Товарные запасы	США	май	0,10%	0,10%
	17:00	Индекс настроений потребителей от ун-та Мичигана	США	июль	93,3	93,5

Источник: Bloomberg

Долговой рынок России

Доходности российских рублевых облигаций снижаются сегодня, двигаясь вслед за курсом рубля относительно доллара. В целом активность на рынке облигаций низкая, так как инвесторы ожидают выхода статистики по инфляции в США. Ускорение розничных цен может повысить вероятность ужесточения денежно-кредитной политики в США во второй половине текущего года.

Доходности корпоративных облигаций



Индекс доходности ОФЗ



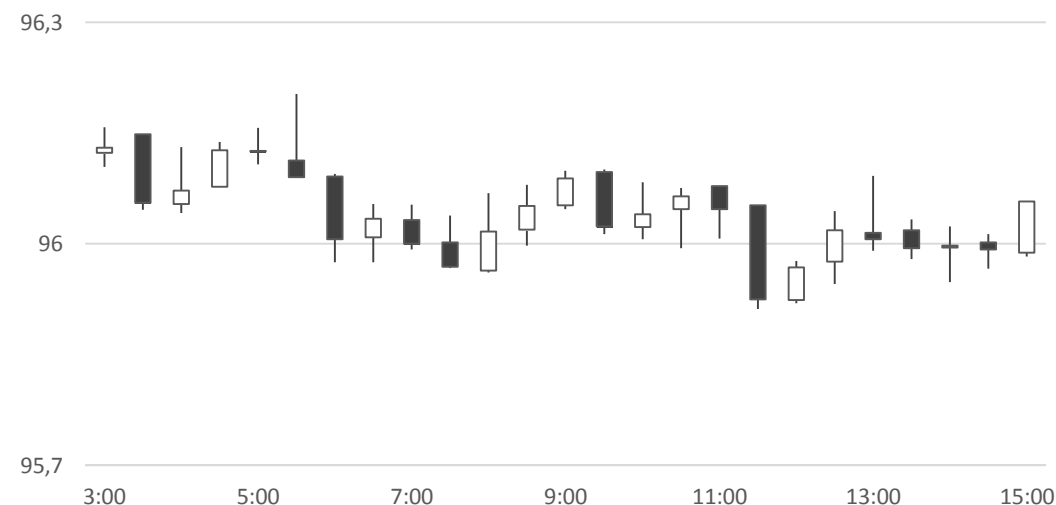
Источник: Bloomberg

Валютный рынок

Курс британского фунта растет второй день подряд до 1,3438 фунт/долл, отыгрывая решение банка Англии, заседание которого состоялось вчера, не снижать ставки, как это прогнозировал рынок, а дожидаться больше макроэкономических данных. Курс японской иены относительно доллара завершает торговую неделю максимальным падением относительно доллара на 5% с 100,5 иен/долл до 106 на ожиданиях запуска новых стимулирующих мер со стороны властей Японии. Долларовая корзина валют DXY снизилась сегодня ниже 96 пунктов на фоне продолжающегося укрепления фунта, несмотря на рост ожиданий скорого повышения ставок в США. Согласно данным Bloomberg, вероятность повышения ставок на одном из ближайших заседаний Комитета по операциям на открытом рынке США постепенно растет и достигла 20% повышения ставки на 0,25% на сентябрьской встрече.

Курс рубля относительно доллара снизился с начала валютных торгов на ММВБ на 32 копейки до 63,17 руб/долл на фоне падения цен на нефть марки Brent сегодня ниже \$47 за баррель.

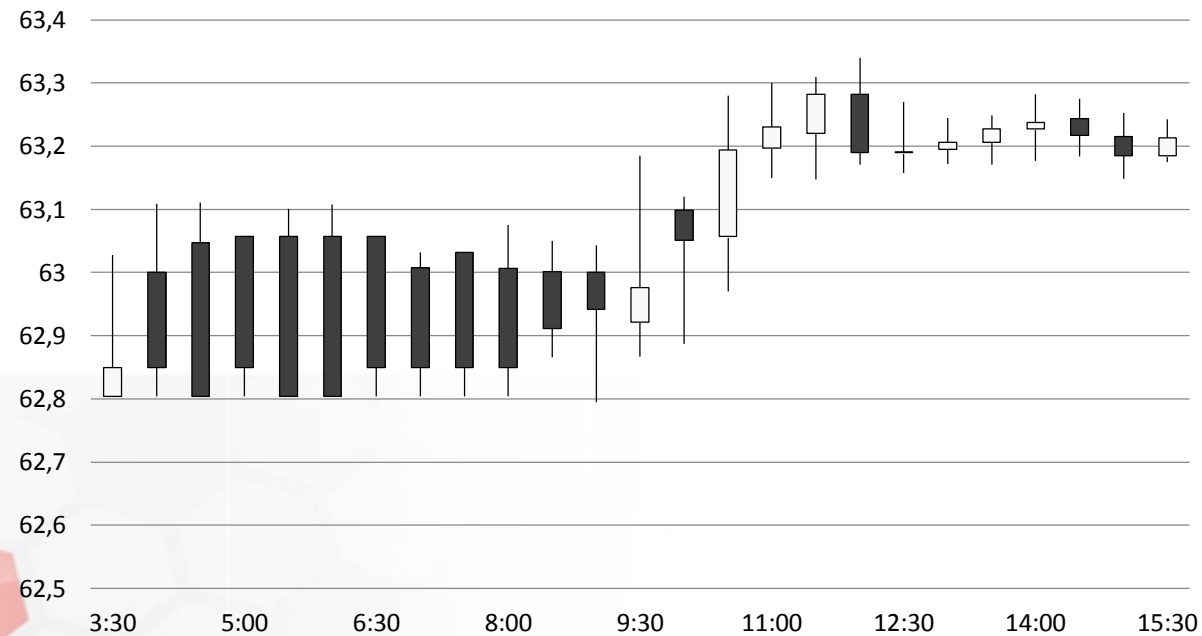
Индекс доллара США



Источник: Bloomberg

Валютный рынок

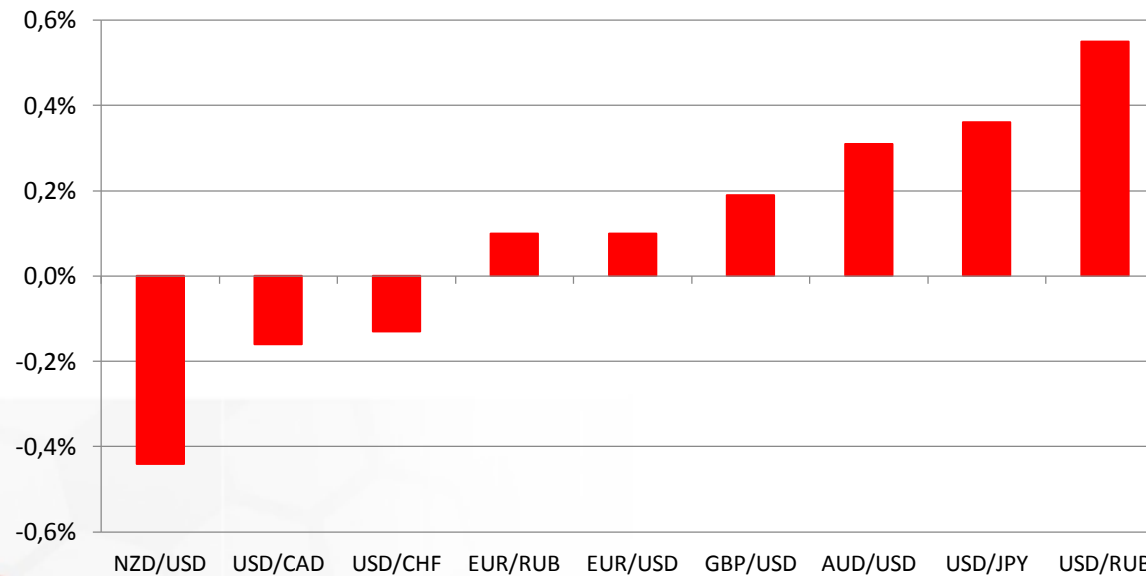
USD/RUB



Источник: Bloomberg

Валютный рынок

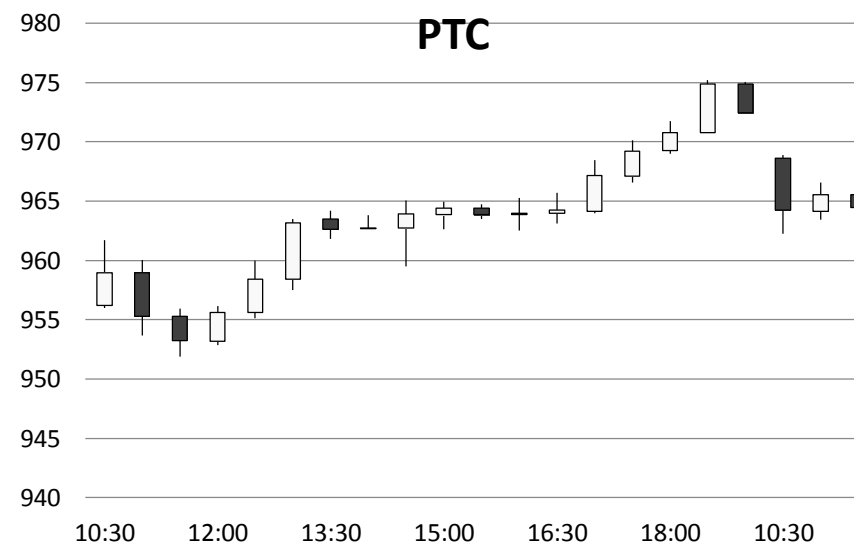
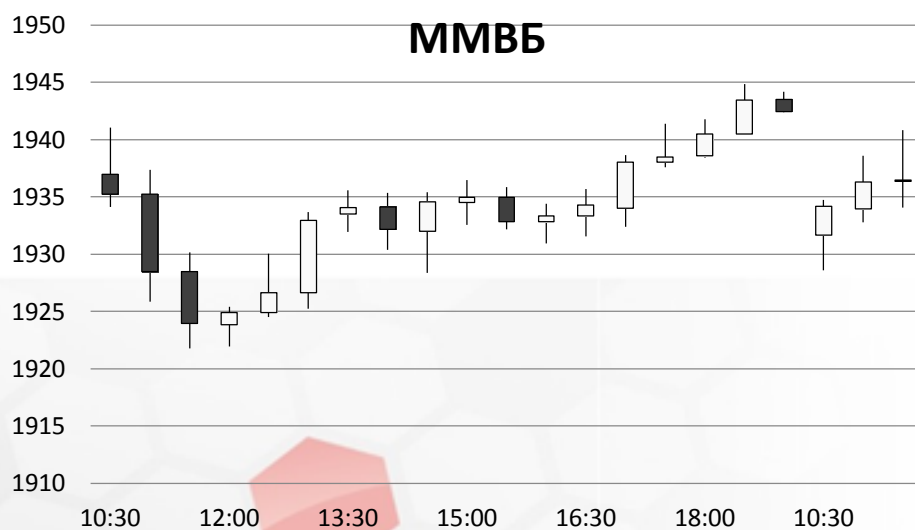
Динамика валютных курсов, %



Источник: Bloomberg

Фондовый рынок

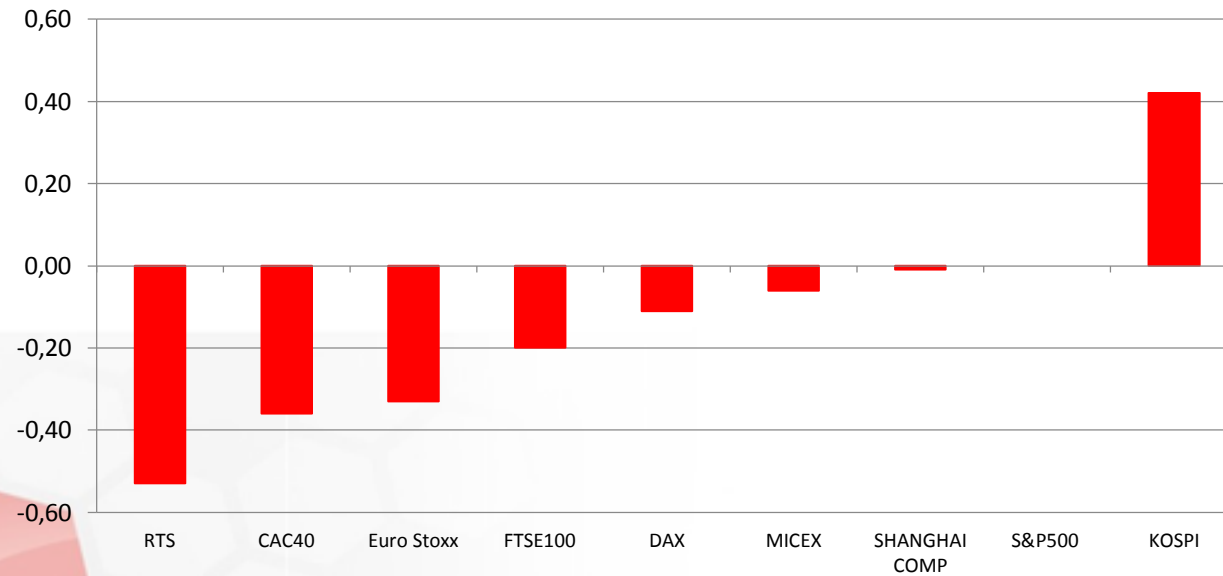
После падения в первые минуты торговой сессии российские индексы акций торгуются в узком диапазоне значений в ожидании выхода статистики в США. Индекс ММВБ теряет 0,3%, опустившись до 1936 пунктов. Индекс РТС снижается на 0,75%, так и не удержавшись на максимальных значениях текущего года.



Источник: ММВБ, Bloomberg

Фондовый рынок

Динамика мировых фондовых индексов, %



Источник: ММББ, Bloomberg

Максим Гесин

maksims.gesins@dukascopy.com

Ярослав Смирнов

jaroslavs.smirnovs@dukascopy.com

Евгения Григорчук

yevgeniya.grygorchuk@dukascopy.com

Наша аналитика:

[Технический анализ](#)

[Короткие новости](#)

[Торговые идеи по фигурам](#)

[Квартальный отчёт](#)

[Прогнозы сообщества](#)

Полезные ссылки:

[FXSpider онлайн новости](#)

[ТВ](#)

[Вебинары](#)

[Графики](#)

[Индекс валют](#)

[CoT отчёты](#)

[Пивот уровни](#)

[Сентимент рынка](#)

[Экономический календарь](#)

[Сигналы](#)



Оговорка

Вся информация в этой статье, включая мнения, показатели и графики, предоставлена только в целях ознакомления, и не может быть интерпретирована как финансовый совет. Dukascopy не несет ответственности за полноту или правильность любой информации, содержащейся в этой статье. Финансовые показатели, указанные в этой статье не были проверены компанией Dukascopy. Взгляды, мнения и анализы принадлежат авторам статьи, и не были согласованы с Dukascopy.

Dukascopy отказывается от любых гарантий, выраженных или подразумевающихся, но, не ограничиваясь этим, касательно пригодности для торговли или пригодности для определенной цели, в отношении всей информации в этой статье. Dukascopy не при каких обстоятельствах не несет ответственность за любые прямые, непрямые, косвенные, зависящие, непредвиденные, или любые другие убытки, понесенные в связи с использованием этой статьи.