



Swiss Forex Bank & Marketplace

# Ежедневная Аналитика

## Кратко о главном

- Вчера ночью свои финансовые результаты опубликовала американская компания Alcoa, тем самым дав старт сезону корпоративной отчетности в США. Опубликованные финансовые показатели оказались значительно лучше ожиданий, что привело к росту индекса S&P 500 на новые исторические максимумы. Вслед за американскими фондовыми индикаторами растут на текущий момент и европейские индексы акций вслед за бумагами сырьевых компаний. Цены на нефть вновь растут на ожиданиях сокращения запасов сырой нефти в США. Сегодня Американский институт нефти отчитается об изменении запасов на прошлой неделе.

# Обзор макроэкономических событий

- Вчера ночью свои финансовые результаты опубликовала американская компания Alcoa, тем самым дав старт сезону корпоративной отчетности в США. Чистая прибыль компании на одну акцию составила 15 центов, в то время как рынок прогнозировал лишь 9 центов на акцию. За год выручка снизилась на 10%, а скорректированная чистая прибыль металлургической компании сократилась с \$250 млн. в 2K15 до \$213 млн. Цены на акции Alcoa выросли до \$10,14. Позитивные результаты Alcoa стали причиной повышения котировок бумаг сырьевых компаний, которые стали локомотивом роста индекса S&P500 до новых исторических максимумов. В четверг свои квартальные результаты опубликуют крупные американские финансовые компании. На текущий момент европейские индексы акций растут на 1,5%, отыгрывая сильные результаты Alcoa. Также покупкам способствуют ожидания по поводу предстоящего заседания Банка Англии, которое состоится 14 июля.

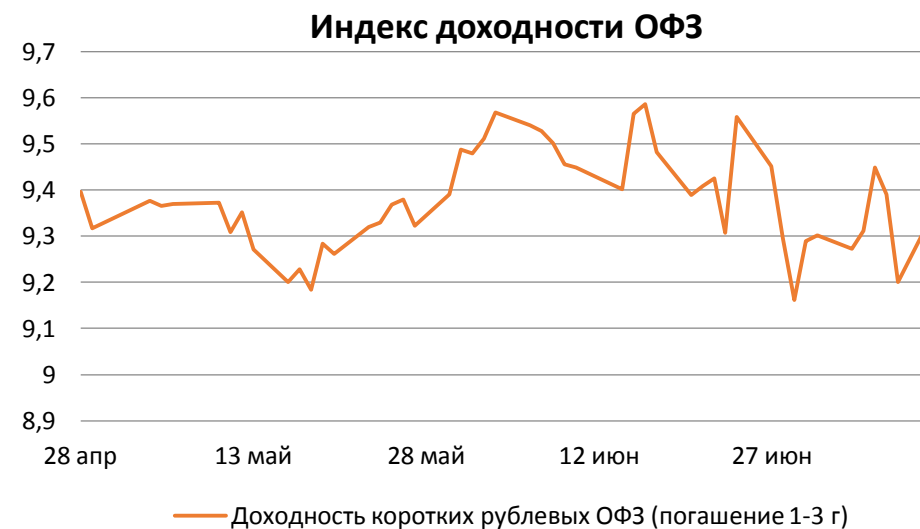
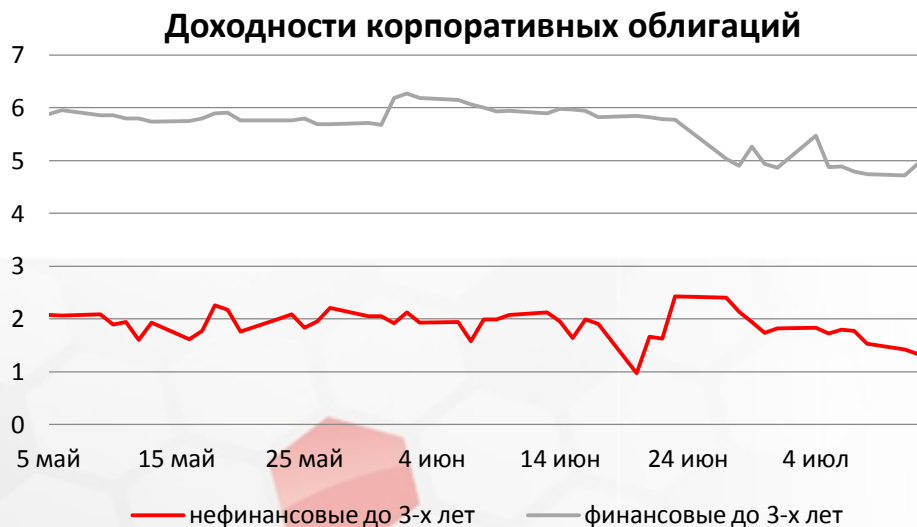
# Ожидаемая статистика

Дата	Время	Событие	Страна	Период	Обз(Мд)	Пред.
12.07.2016	9:00	ИПЦ (м/м)	Германия	июнь	--	0,10%
	9:00	ИПЦ (г/г)	Германия	июнь	--	0,30%
	13:00	NFIB Оптимизм мал. предприним.	США	июнь	94	93,8
	16:00	Экспорт	Россия	май	22.2b	21.9b
	16:00	Импорт	Россия	май	14.9b	15.1b
	16:00	Торговый баланс	Россия	май	7.2b	6.8b
	17:00	Оптовые запасы (м/м)	США	май	0,10%	0,60%
	17:00	Оптовая торговля - Продажи (г/г)	США	май	--	1,00%
13.07.2016	6:00	Торговый баланс	Китай	июнь	\$46.35b	\$49.98b
	6:00	Экспорт (г/г)	Китай	июнь	-5,00%	-4,10%
	6:00	Импорт (г/г)	Китай	июнь	-6,30%	-0,40%
	7:30	Загрузка мощностей (м/м)	Япония	май	--	-1,00%
	9:45	ИПЦ (м/м)	Франция	июнь	--	0,20%
	9:45	ИПЦ (г/г)	Франция	июнь	--	0,20%
	12:00	Промышленное производство, с уч. сез. (м/м)	Еврозона	май	--	1,10%
	12:00	Промышленное производство, с уч. раб. дн. (г/г)	Еврозона	май	--	2,00%
	14:00	Заявки на ипотеку от МВА	США	неделя	--	14,20%
	15:30	Индекс цен на импорт (м/м)	США	июнь	0,60%	1,40%
	15:30	Индекс цен на импорт (г/г)	США	июнь	--	-5,00%
	16:00	ИПЦ, еженед. (с н.г.)	Россия	неделя	--	3,70%
	16:00	ИПЦ (нд/нд)	Россия	неделя	--	0,40%
	21:00	Ежемесячный отчет об исполнении бюджета	США	июнь	\$43.5b	--
	21:00	Отчет ФРС "Бежевая книга"	США	июнь		

Источник: Bloomberg

# Долговой рынок России

Второй день подряд доходность 10-летних американских гособлигаций снижается, опустившись до 1,47%. На наш взгляд, доходности снижаются из-за снижения геополитических рисков в мире и ожиданий публикации в среду отчета ФРС «Бежевая книга». Рублевые ОФЗ растут в цене, двигаясь вверх вслед за ценами на нефть и курсом российского рубля. Сегодня Минфин РФ опубликует параметры завтрашнего аукциона ОФЗ.

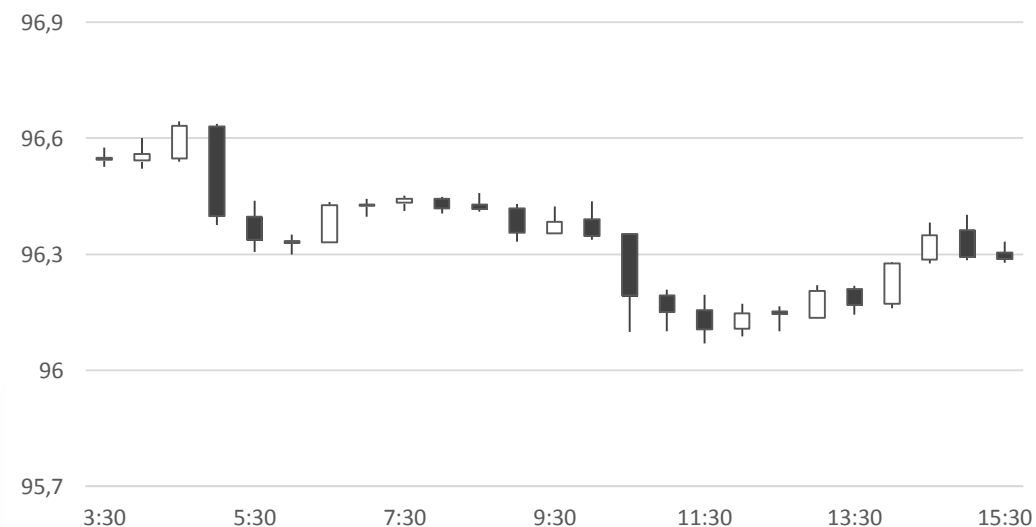


Источник: Bloomberg

# Валютный рынок

Курс рубля относительно доллара с начала валютных торгов вырос на 35 копеек на фоне роста цен на нефть марки Brent. Стоимость барреля нефти Brent выросла за последние сутки на 3,4% до \$47,8 на ожиданиях сокращения запасов сырой нефти в США. Консенсус аналитиков Reuters ожидает сокращения запасов на 3,25 млн. барр.

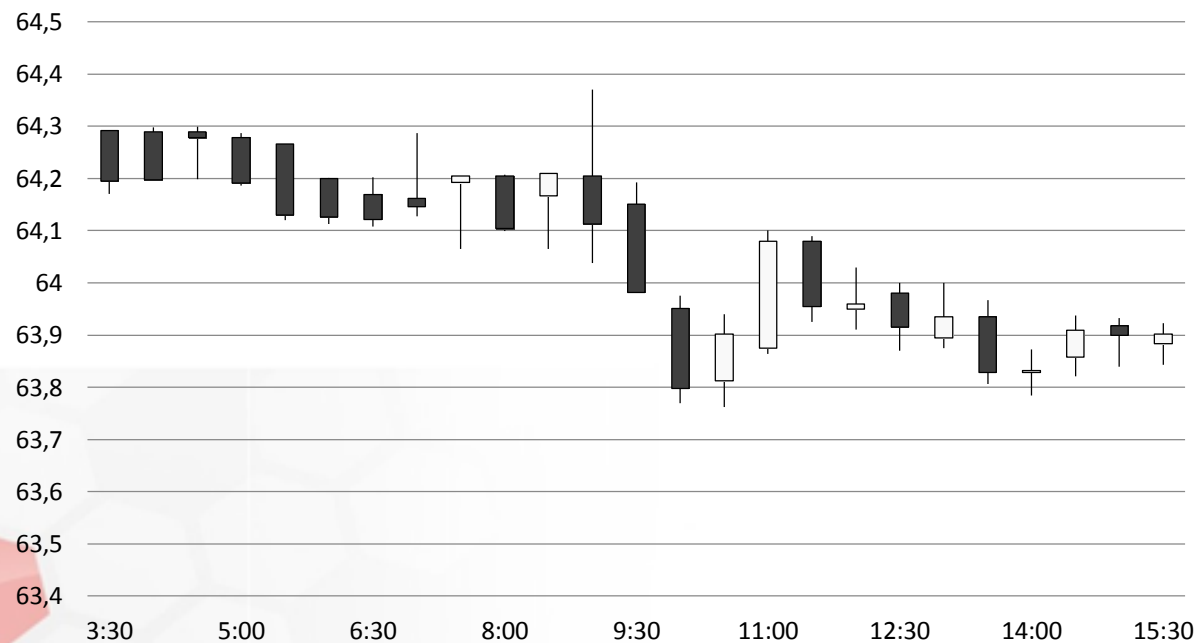
### Индекс доллара США



Источник: Bloomberg

# Валютный рынок

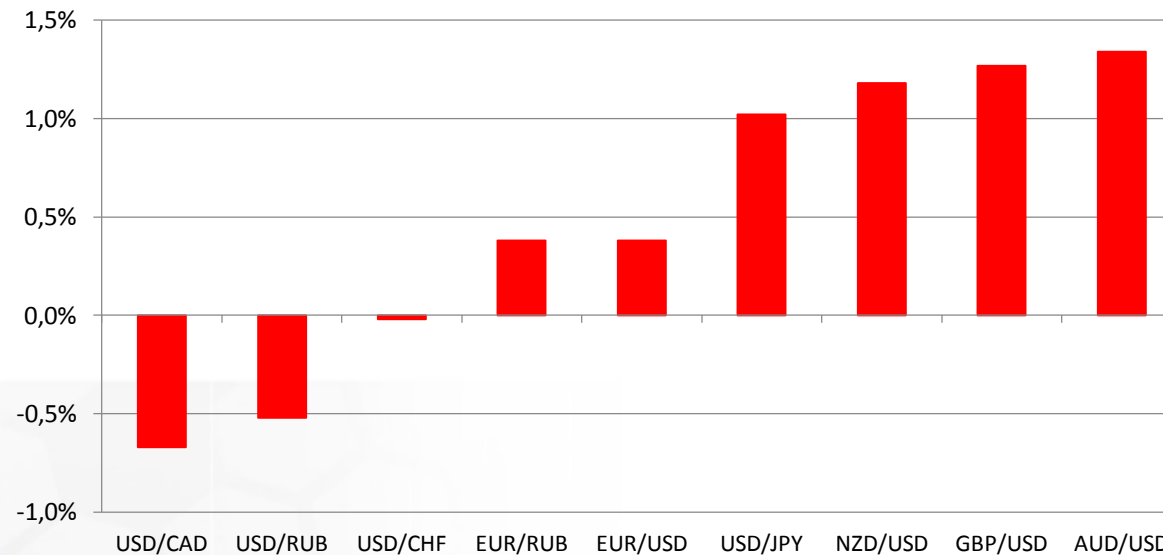
## USD/RUB



Источник: Bloomberg

# Валютный рынок

Динамика валютных курсов, %

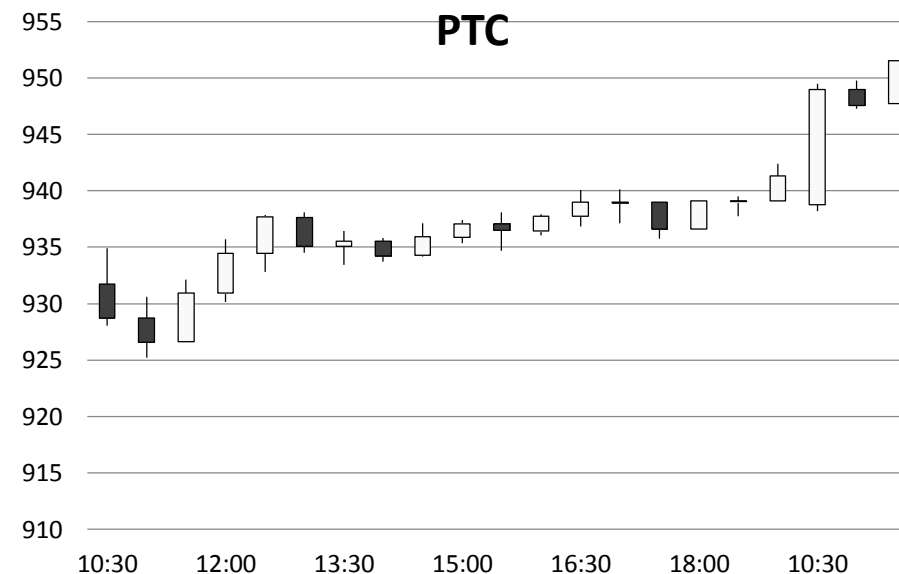
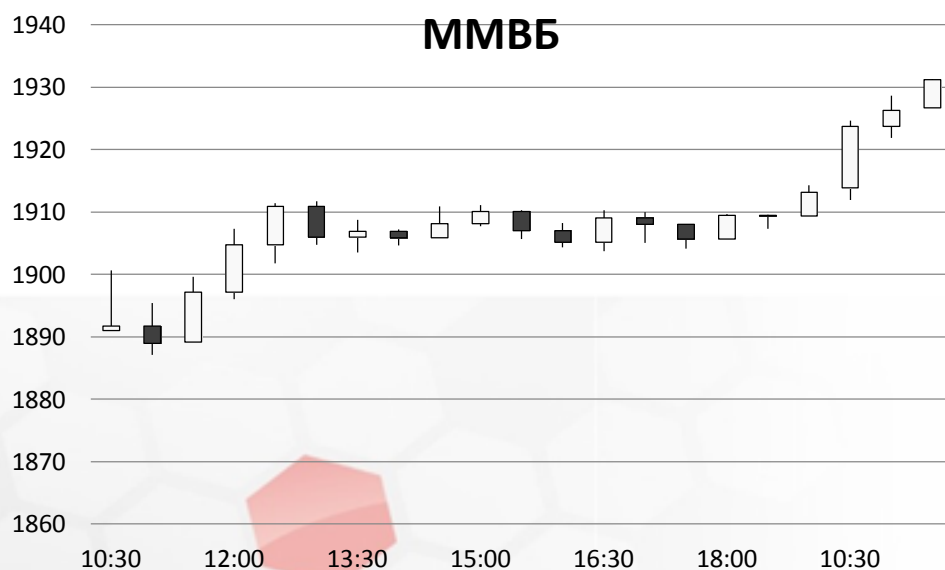


Источник: Bloomberg



# Фондовый рынок

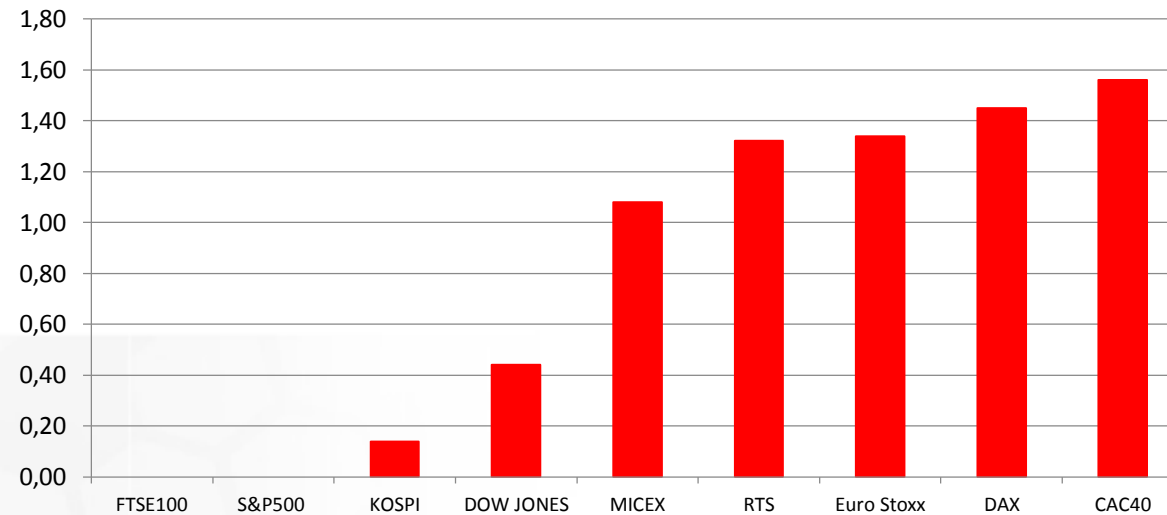
Благодаря внешнему позитивному фону российские индексы акций растут вслед за акциями сырьевых компаний. Индекс РТС вырос на 1,4% до 954 пунктов. Индекс ММВБ прибавил 1,2%, поднявшись до 1934,2 пунктов.



Источник: ММВБ, Bloomberg

# Фондовый рынок

Динамика мировых фондовых индексов, %



Источник: ММББ, Bloomberg

**Максим Гесин**

[maksims.gesins@dukascopy.com](mailto:maksims.gesins@dukascopy.com)

**Ярослав Смирнов**

[jaroslavs.smirnovs@dukascopy.com](mailto:jaroslavs.smirnovs@dukascopy.com)

**Евгения Григорчук**

[yevgeniya.grygorchuk@dukascopy.com](mailto:yevgeniya.grygorchuk@dukascopy.com)

**Наша аналитика:**

[Технический анализ](#)

[Короткие новости](#)

[Торговые идеи по фигурам](#)

[Квартальный отчёт](#)

[Прогнозы сообщества](#)

**Полезные ссылки:**

[FXSpider онлайн новости](#)

[ТВ](#)

[Вебинары](#)

[Графики](#)

[Индекс валют](#)

[CoT отчёты](#)

[Пивот уровни](#)

[Сентимент рынка](#)

[Экономический календарь](#)

[Сигналы](#)



#### **Оговорка**

Вся информация в этой статье, включая мнения, показатели и графики, предоставлена только в целях ознакомления, и не может быть интерпретирована как финансовый совет. Dukascopy не несет ответственности за полноту или правильность любой информации, содержащейся в этой статье. Финансовые показатели, указанные в этой статье не были проверены компанией Dukascopy. Взгляды, мнения и анализы принадлежат авторам статьи, и не были согласованы с Dukascopy.

Dukascopy отказывается от любых гарантий, выраженных или подразумевающихся, но, не ограничиваясь этим, касательно пригодности для торговли или пригодности для определенной цели, в отношении всей информации в этой статье. Dukascopy не при каких обстоятельствах не несет ответственность за любые прямые, непрямые, косвенные, зависящие, непредвиденные, или любые другие убытки, понесенные в связи с использованием этой статьи.