



Swiss Forex Bank & Marketplace

Ежедневная Аналитика

Кратко о главном

- На глобальном рынке акций второй день подряд инвесторы отыгрывают публикацию сильных данных по рынку труда США в пятницу. Резкое ускорение роста числа новых рабочих мест в прошлом месяце снизило опасения торможения глобальной экономики. Вслед за американским индексами акций растут фондовые индикаторы в Азии и Европе.
- Цены на нефть с конца прошлой торговой недели снизились до минимальных значений с начала мая на фоне как укрепления американской валюты, так и роста числа буровых установок в США. Падение цен на нефть негативно сказалось на курсе рубля относительно доллара.

Обзор макроэкономических событий

- В пятницу в США вышла статистика по рынку труда за прошлый месяц. Прирост новых рабочих мест в частном секторе оказался в два раза больше ожиданий рынка, составив 287 тыс. человек. Резкое ускорение роста числа новых рабочих мест в прошлом месяце снизило опасения торможения глобальной экономики. Ранее предполагалось, что экономика США начинает торможение из-за роста геополитических рисков в мире, вызванных итогами референдума в Великобритании. Американские индексы акций завершили торговую неделю ростом. Вслед за американскими фондовыми индикаторами росли сегодня и азиатские индексы акций. Также поддержку азиатским инвесторам оказал выход положительной макроэкономической статистики в Китае, где индекс цен производителей за июнь снизился меньше ожиданий рынка, что снизило опасения дальнейшего падения промышленного производства в Китае.
- Цены на нефть марки Brent с конца прошлой торговой недели снизились более чем на 6% на фоне роста количества буровых установок в США. Согласно данным Baker Hughes, количество буровых установок по разработке нефтяных месторождений выросло за первую неделю июля на 10 шт. до 351. Основной рост наблюдался в горизонтальных установках, которые традиционно используют сланцевые нефтедобытчики. Их число увеличилось на 11 шт. до 343 шт. Количество установок по разработке вертикальных скважин не изменилось за отчётный период. На опасениях увеличения добычи нефти в США цены на нефть снизились до минимальных значений с начала мая.

Ожидаемая статистика

Дата	Время	Событие	Страна	Период	Обз(Мд)	Пред.
11.07.2016	2:50	Заказы в машиностроении (м/м)	Япония	май	2,60%	-11,00%
	2:50	Заказы в машиностроении (г/г)	Япония	май	-9,00%	-8,20%
	11:00	Промышл. производство (м/м)	Италия	май	--	0,50%
	11:00	Промышленное производство, с уч. раб. дн. (г/г)	Италия	май	--	1,80%
	11:00	Промышленное производство, без уч. сез. (г/г)	Италия	май	--	-0,30%
	16:00	Сальдо платежного баланса	Россия	2К16	7850m	12600m
	17:00	Изменение индекса условий на рынке труда	США	июнь	--	-4,8
12.07.2016	9:00	ИПЦ (м/м)	Германия	июнь	--	0,10%
	9:00	ИПЦ (г/г)	Германия	июнь	--	0,30%
	13:00	NFIB Оптимизм мал. предприним.	США	июнь	94	93,8
	16:00	Экспорт	Россия	май	22.2b	21.9b
	16:00	Импорт	Россия	май	14.9b	15.1b
	16:00	Торговый баланс	Россия	май	7.2b	6.8b
	17:00	Оптовые запасы (м/м)	США	май	0,10%	0,60%
	17:00	Оптовая торговля - Продажи (г/г)	США	май	--	1,00%

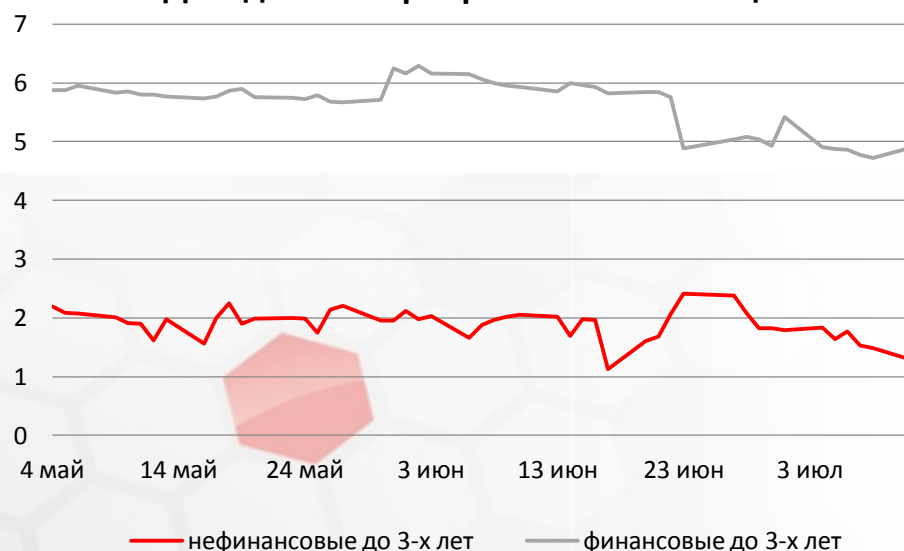
Источник: Bloomberg

Долговой рынок России

Доходности рублевых ОФЗ растут, отыгрывая обвальное снижение цен на нефть марки Brent на данных от Baker Hughes. Целом активность инвесторов на локальном рынке облигаций низкая.

Доходность 10-летних американских облигаций не изменилась с момента публикации данных по рынку труда США, несмотря на то, что в моменте она снижалась до 1,43% в ожидании, что ФРС США в скором времени вернётся к риторике повышения ставок.

Доходности корпоративных облигаций



Индекс доходности ОФЗ

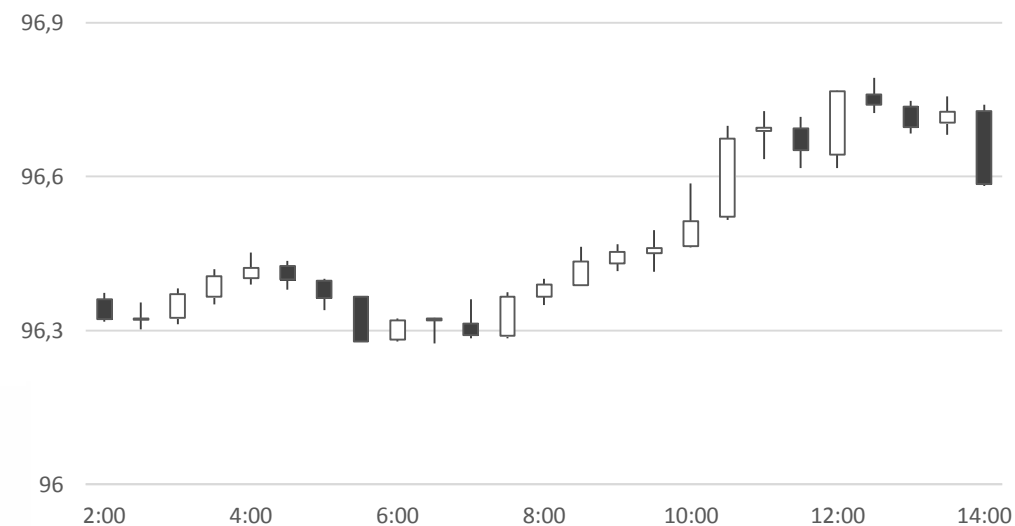


Источник: Bloomberg

Валютный рынок

После падения в первые минуты торговой сессии в понедельник вслед за ценами на нефть российская валюта колеблется в узком диапазоне значений на уровне 64,2 руб/долл. Долларовая корзина валют DXY растет на фоне ослабления японской иены, курс которой снижается на фоне словесных интервенции Синдзо Абэ о возможности запуска новых стимулирующих экономику Японии мер.

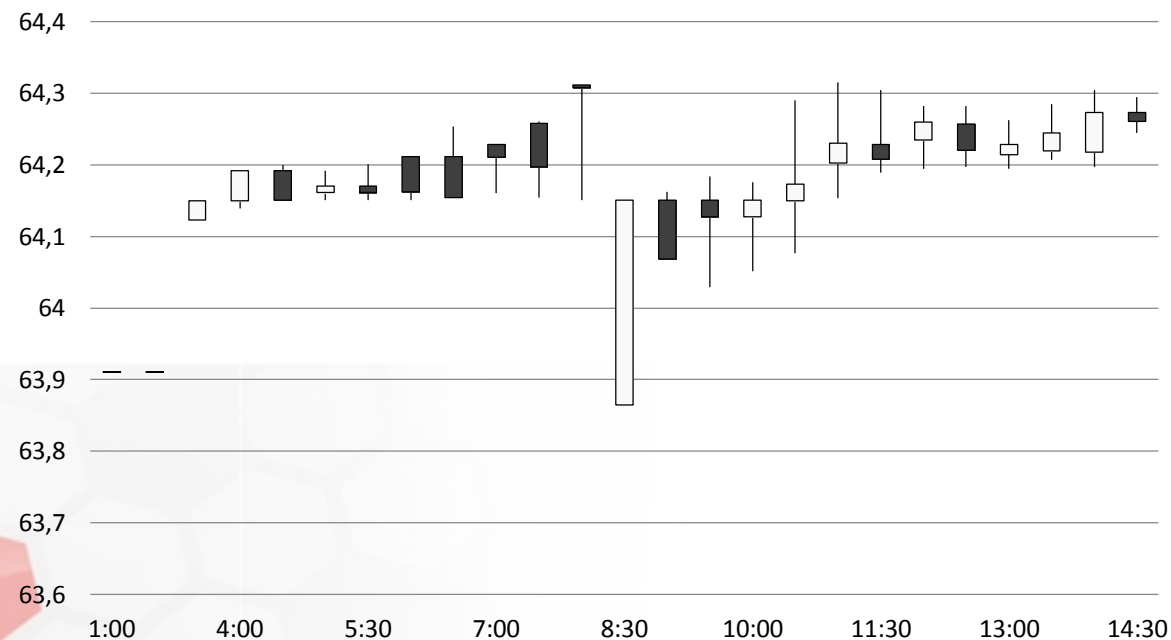
Индекс доллара США



Источник: Bloomberg

Валютный рынок

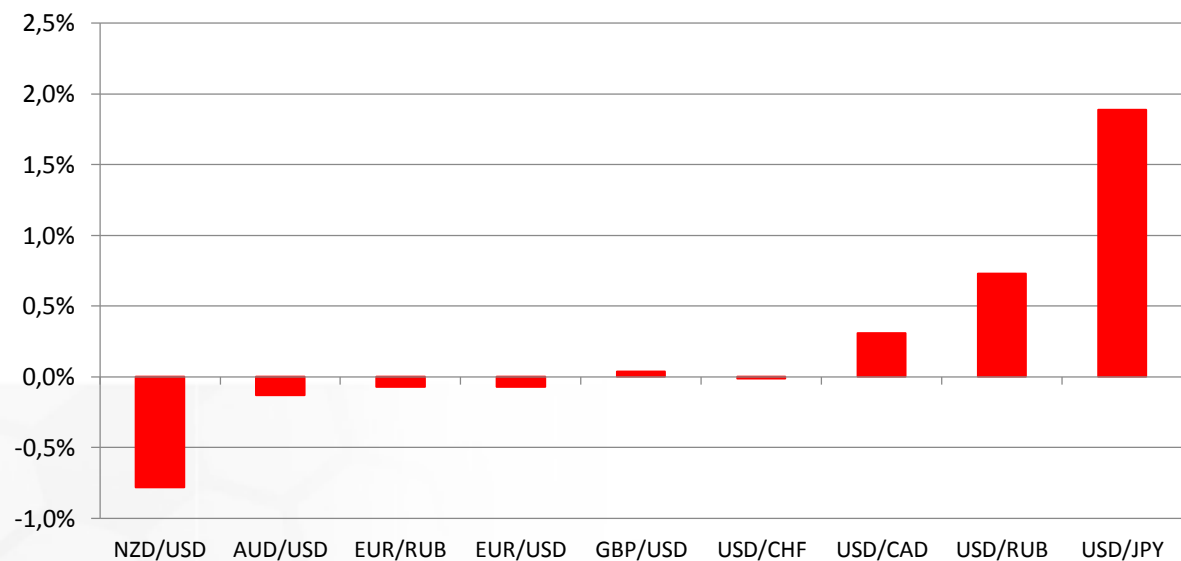
USD/RUB



Источник: Bloomberg

Валютный рынок

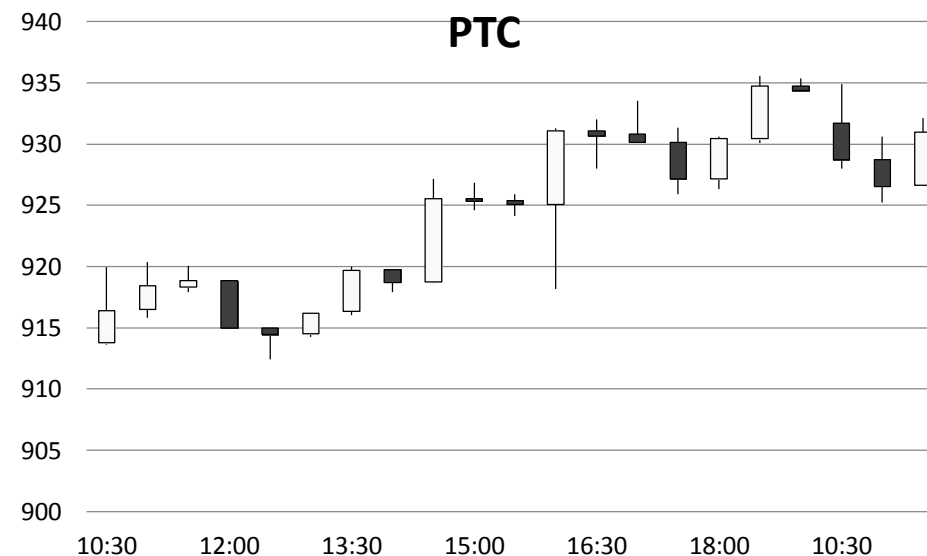
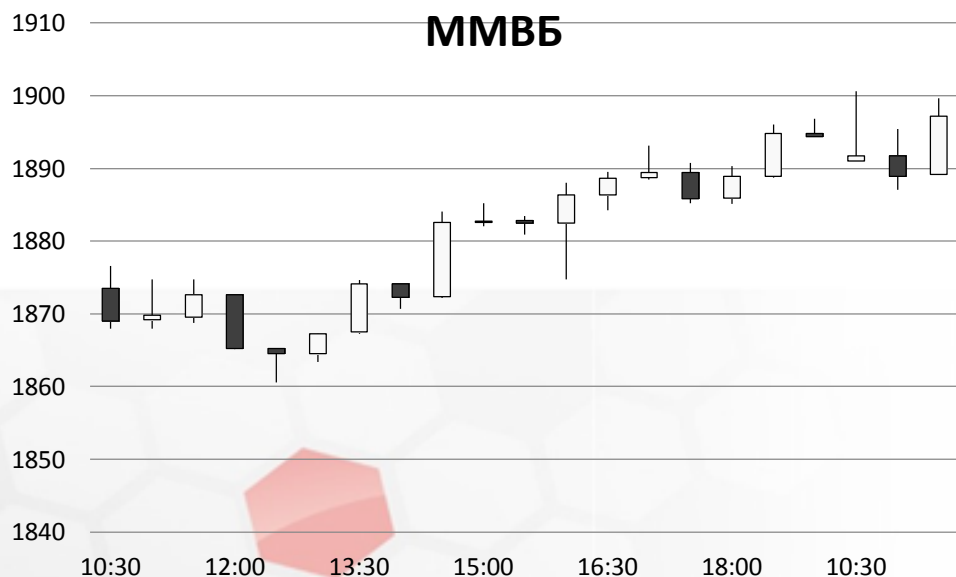
Динамика валютных курсов, %



Источник: Bloomberg

Фондовый рынок

Несмотря на падение цен на нефть с момента окончания прошлой торговой недели, российские индексы акций растут вслед за бумагами металлургических компаний и банков. Индекс ММВБ прибавляет 0,7%, закрепившись выше отметки 1900 пунктов. Индекс РТС с начала дня существенно не изменился.

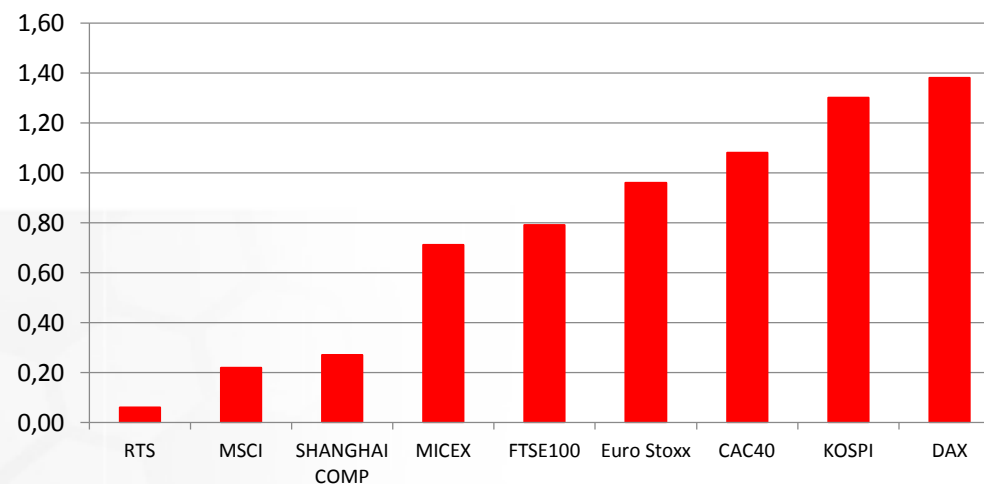


Источник: ММВБ, Bloomberg

Фондовый рынок

Несмотря на падение цен на нефть с момента окончания прошлой торговой недели, российские индексы акций растут вслед за бумагами металлургических компаний и банков. Индекс ММВБ прибавляет 0,7%, закрепившись выше отметки 1900 пунктов. Индекс РТС с начала дня существенно не изменился.

Динамика мировых фондовых индексов, %



Источник: ММВБ, Bloomberg

Максим Гесин

maksims.gesins@dukascopy.com

Ярослав Смирнов

jaroslavs.smirnovs@dukascopy.com

Евгения Григорчук

yevgeniya.grygorchuk@dukascopy.com

Наша аналитика:

[Технический анализ](#)

[Короткие новости](#)

[Торговые идеи по фигурам](#)

[Квартальный отчёт](#)

[Прогнозы сообщества](#)

Полезные ссылки:

[FXSpider онлайн новости](#)

[ТВ](#)

[Вебинары](#)

[Графики](#)

[Индекс валют](#)

[CoT отчёты](#)

[Пивот уровни](#)

[Сентимент рынка](#)

[Экономический календарь](#)

[Сигналы](#)



Оговорка

Вся информация в этой статье, включая мнения, показатели и графики, предоставлена только в целях ознакомления, и не может быть интерпретирована как финансовый совет. Dukascopy не несет ответственности за полноту или правильность любой информации, содержащейся в этой статье. Финансовые показатели, указанные в этой статье не были проверены компанией Dukascopy. Взгляды, мнения и анализы принадлежат авторам статьи, и не были согласованы с Dukascopy.

Dukascopy отказывается от любых гарантий, выраженных или подразумевающихся, но, не ограничиваясь этим, касательно пригодности для торговли или пригодности для определенной цели, в отношении всей информации в этой статье. Dukascopy не при каких обстоятельствах не несет ответственность за любые прямые, непрямые, косвенные, зависящие, непредвиденные, или любые другие убытки, понесенные в связи с использованием этой статьи.