



Swiss Forex Bank & Marketplace

Ежедневная Аналитика

Кратко о главном

- Несмотря на сильное снижение объемов добываемой нефти в США, нефтяные контракты подешевели за последние сутки на 5,5% на фоне снижения запасов нефти меньше ожиданий рынка в конце июня. Вслед за ценами на нефть двигаются вниз котировки акций нефтегазовых компаний. Азиатские индексы завершили торги падением на опасениях, что Народный банк Китая в ближайшее время откажется от мер по поддержке ликвидности.
- Согласно данным EFPR, за предыдущие пять торговых дней фонды, инвестирующие в бумаги российских эмитентов, привлекли лишь \$2,5 млн., что несравнимо с оттоком, вызванным Brexit в конце июня.

Обзор макроэкономических событий

- По данным EPFR, за первую торговую неделю июля фонды, инвестирующие в бумаги российских эмитентов, привлекли лишь \$2,5 млн., что несравнимо с оттоком, вызванным Brexit в конце июня. Напомним, что результаты референдума в Великобритании вызвали волну бегства капитала из высокорискованных активов в последнюю неделю июня. Тогда фонды, инвестирующие в развивающиеся рынки, потеряли \$1,3 млрд., а размер оттока из российских активов превысил \$100 млн. После этой распродажи опасения тяжелых последствий Brexit снизились, и индексы восстанавливались в последнее время, однако, как показывают сегодняшние данные, этот рост сопровождался низкими объемами, и на развивающиеся рынки вернулось лишь десятая доля из ранее выведенных активов. С начала года фонды, ориентированные на инвестиции в бумаги российских эмитентов, потеряли более \$400 млн.
- Европейские индексы акций растут на заявлениях Министра финансов Италии Пьера Карло Падоана о том, что правительство страны разрабатывает пакет мер по поддержке итальянской банковской системы. Данные заявления снизили опасения, что итальянские банки могут сильно пострадать и вызвать очередной кризис в странах южной Европы. Напомним, что в начале недели наблюдалась распродажа акций европейских банков, вызванная ухудшением кредитного портфеля итальянского банка Monte dei Paschi.

Обзор макроэкономических событий

- Цены на нефть марки Brent за последние сутки снизились на 5% на фоне снижения запасов сырой нефти меньше ожиданий рынка. Согласно еженедельному отчёту Минэнерго США, запасы сырой нефти сократились на 2,2 млн. барр., в то время как рынок прогнозировал сокращение на 2,5 млн. Рынки проигнорировали данные, свидетельствующие о снижении суточной добычи сырой нефти в США до минимальных значений с 2013 года. По данным Министерства энергетики США, объём добываемой в сутки нефти за первую неделю июля снизился на сразу на 194 тыс. барр. в сутки до 8428 тыс. барр.

Ожидаемая статистика

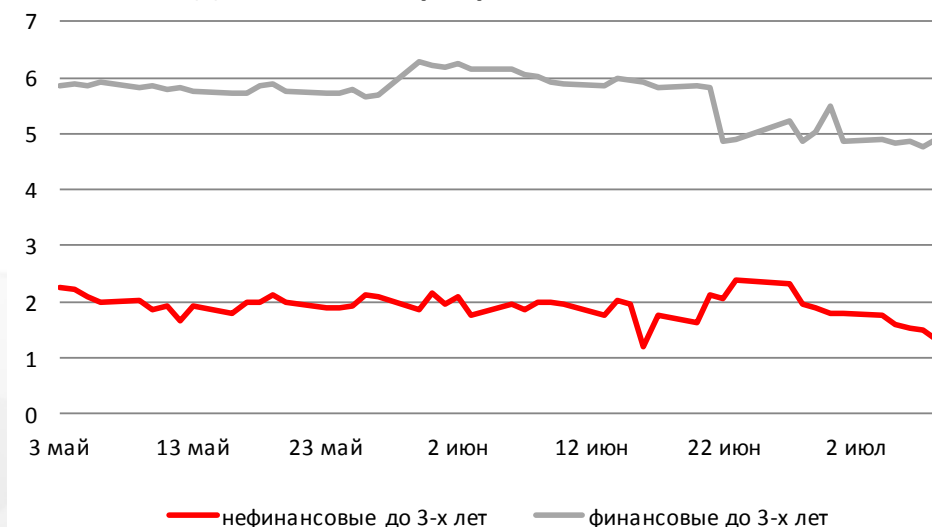
Дата	Время	Событие	Страна	Период	Обз(Мд)	Пред.
10.07.2016	4:30	ИПЦ (г/г)	Китай	июнь	1,8%	2%
	4:30	ИЦП (г/г)	Китай	июнь	-2,50%	-2,80%
11.07.2016	2:50	Заказы в машиностроении (м/м)	Япония	май	2,60%	-11,00%
	2:50	Заказы в машиностроении (г/г)	Япония	май	-9,00%	-8,20%
	11:00	Промышл. производство (м/м)	Италия	май	--	0,50%
	11:00	Промышленное производство, с уч. раб. дн. (г/г)	Италия	май	--	1,80%
	11:00	Промышленное производство, без уч. сез. (г/г)	Италия	май	--	-0,30%
	16:00	Сальдо платежного баланса	Россия	2К16	7850m	12600m
12.07.2016	17:00	Изменение индекса условий на рынке труда	США	июнь	--	-4,8
	9:00	ИПЦ (м/м)	Германия	июнь	--	0,10%
	9:00	ИПЦ (г/г)	Германия	июнь	--	0,30%
	13:00	NFIB Оптимизм мал. предприним.	США	июнь	94	93,8
	16:00	Экспорт	Россия	май	22.2b	21.9b
	16:00	Импорт	Россия	май	14.9b	15.1b
	16:00	Торговый баланс	Россия	май	7.2b	6.8b
	17:00	Оптовые запасы (м/м)	США	май	0,10%	0,60%
	17:00	Оптовая торговля - Продажи (г/г)	США	май	--	1,00%

Источник: Bloomberg

Долговой рынок России

После ралли, наблюдавшегося на глобальном рынке облигаций в начале недели, второй день подряд доходности гособлигаций развитых стран колеблются вблизи своих исторических минимумов в ожидании выхода данных по рынку труда США сегодня днем. Несмотря на ослабление курса рубля относительно доллара, стоимость страховки от дефолта по пятилетним облигациям российских эмитентов за последнее время не изменилась и оценивается рынком вблизи минимумов текущего года - 236 б.п.

Доходности корпоративных облигаций



Индекс доходности ОФЗ

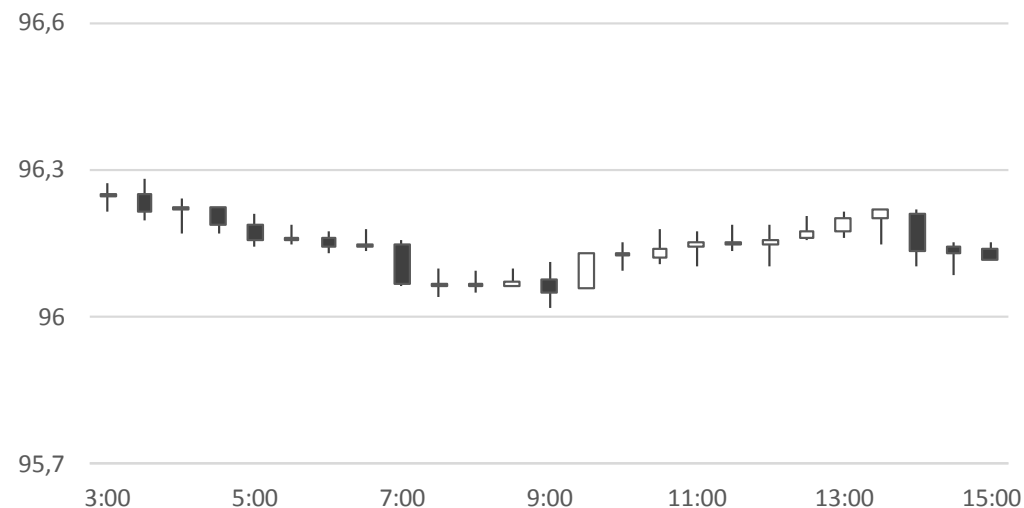


Источник: Bloomberg

Валютный рынок

Несмотря на падение цен на нефть, курс рубля относительно доллара растёт на 55 копеек, полностью отыгрывая снижение в вечерние часы валютной сессии в четверг. За один американский доллар дают сейчас 64 руб. Долларовая корзина валют колеблется в узком диапазоне значений в ожидании выхода официальной статистики по рынку труда.

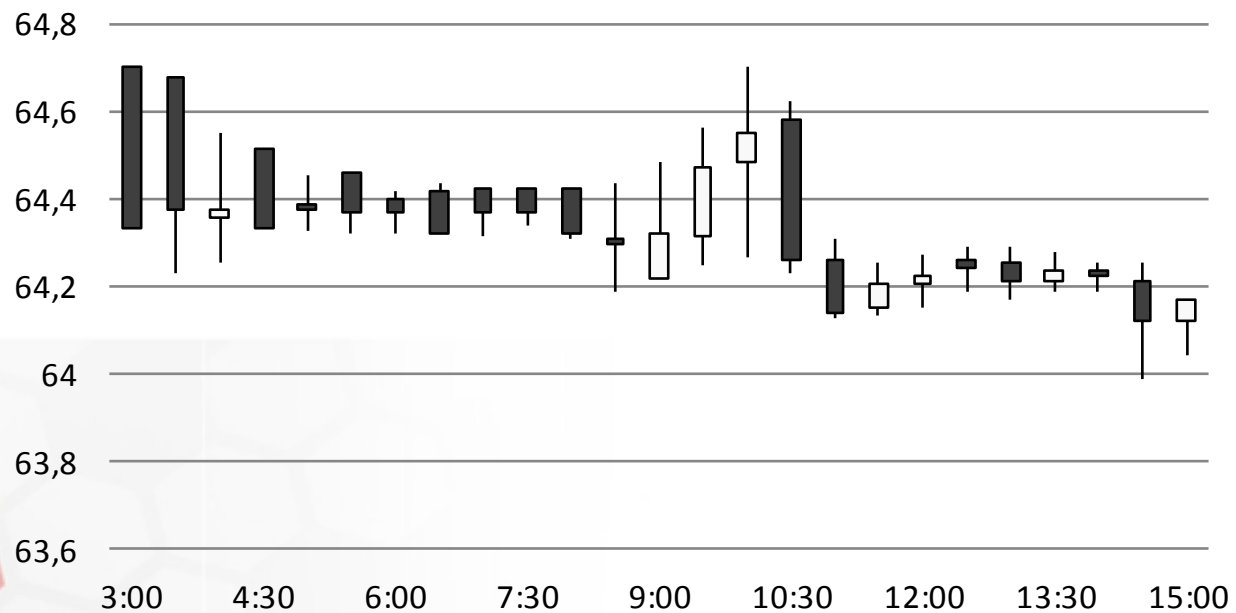
Индекс доллара США



Источник: Bloomberg

Валютный рынок

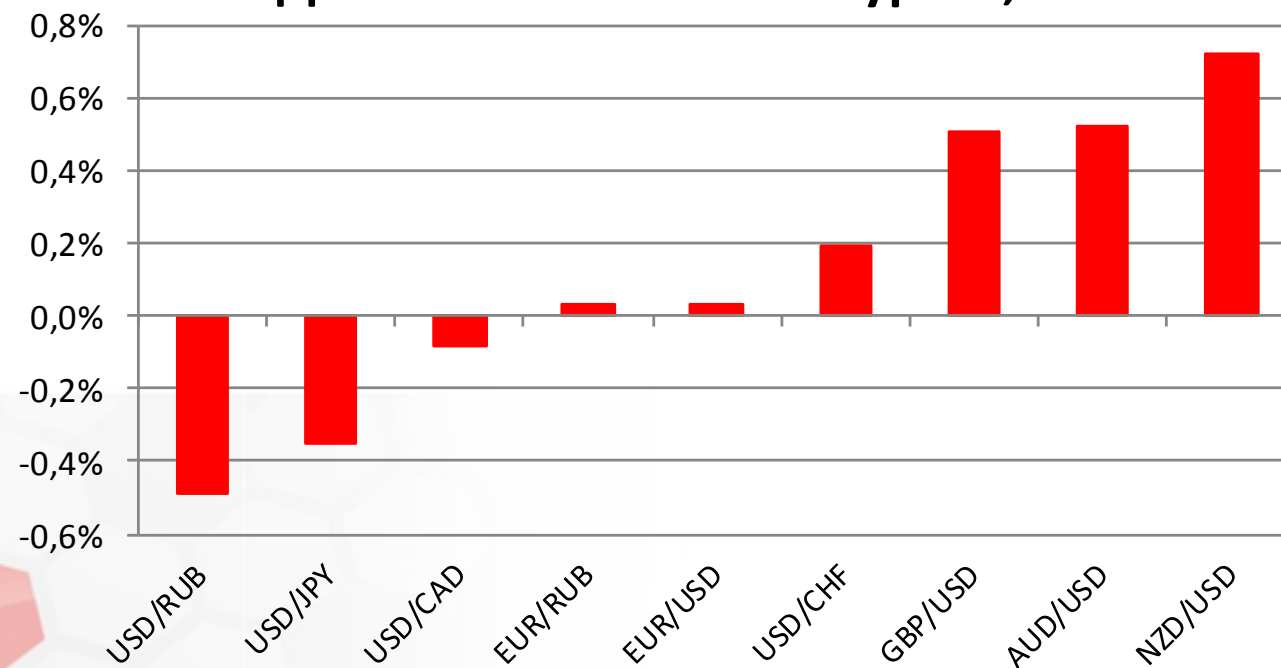
USD/RUB



Источник: Bloomberg

Валютный рынок

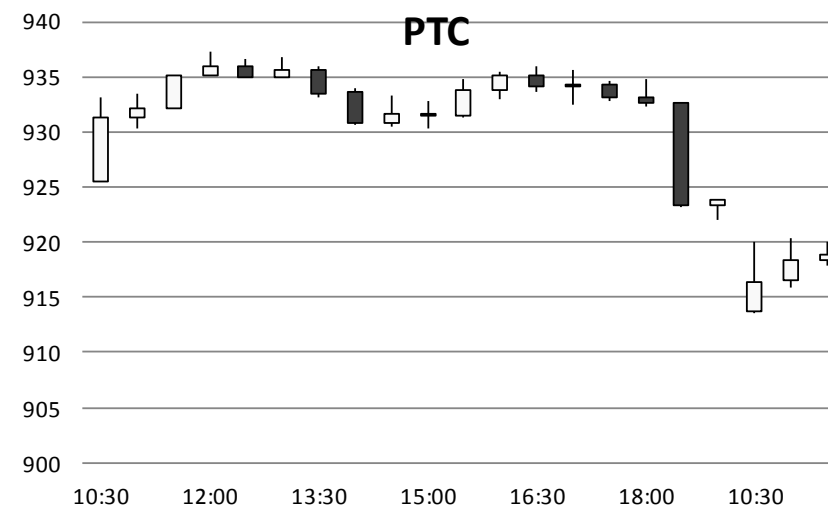
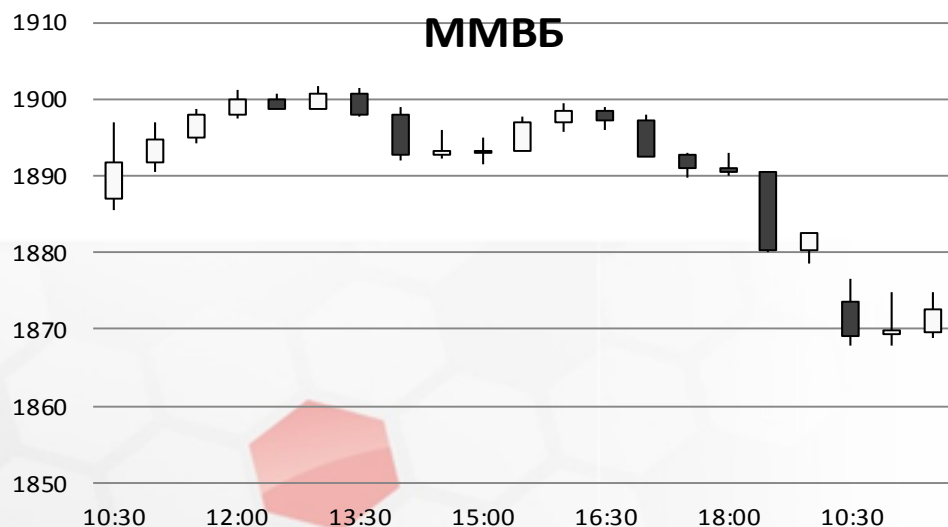
Динамика валютных курсов, %



Источник: Bloomberg

Фондовый рынок

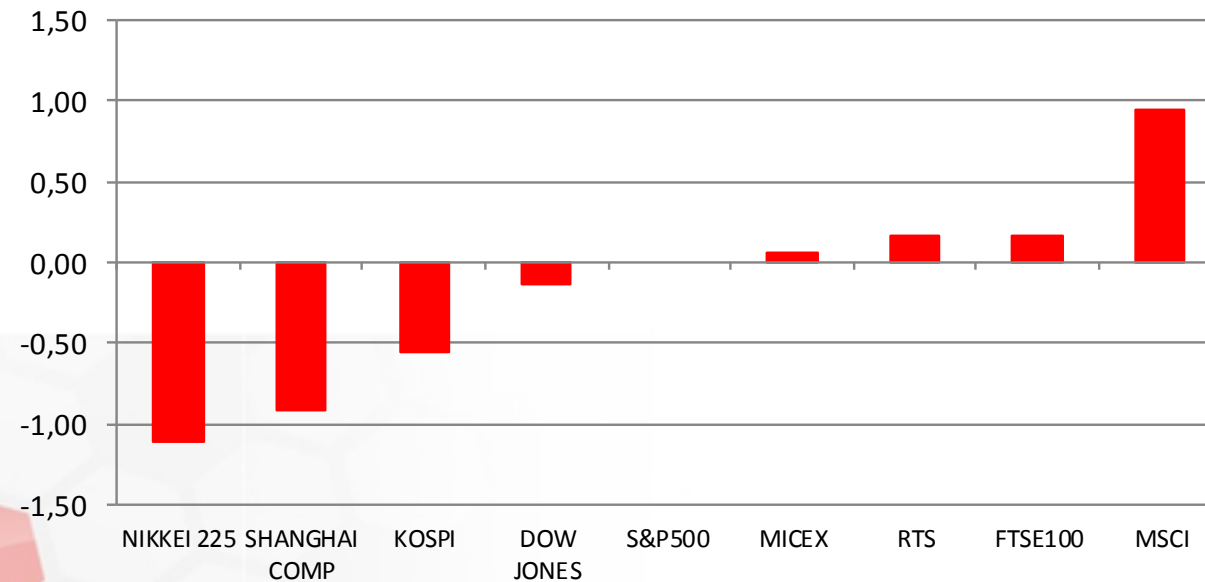
С начала дня российские индексы акций существенно не изменились. Второй день подряд на отечественном фондовом рынке наблюдается боковой тренд на фоне неопределённости вокруг данных по рынку труда. Индекс РТС вырос лишь на 0,1% благодаря укреплению рубля относительно доллара. Индекс ММВБ продолжает колебаться у отметки 1883 пункта.



Источник: ММВБ, Bloomberg

Фондовый рынок

Динамика мировых фондовых индексов, %



Источник: ММББ, Bloomberg

Максим Гесин

maksims.gesins@dukascopy.com

Ярослав Смирнов

jaroslavs.smirnovs@dukascopy.com

Евгения Григорчук

yevgeniya.grygorchuk@dukascopy.com

Наша аналитика:

[Технический анализ](#)

[Короткие новости](#)

[Торговые идеи по фигурам](#)

[Квартальный отчёт](#)

[Прогнозы сообщества](#)

Полезные ссылки:

[FXSpider онлайн новости](#)

[ТВ](#)

[Вебинары](#)

[Графики](#)

[Индекс валют](#)

[CoT отчёты](#)

[Пивот уровни](#)

[Сентимент рынка](#)

[Экономический календарь](#)

[Сигналы](#)



Оговорка

Вся информация в этой статье, включая мнения, показатели и графики, предоставлена только в целях ознакомления, и не может быть интерпретирована как финансовый совет. Dukascopy не несет ответственности за полноту или правильность любой информации, содержащейся в этой статье. Финансовые показатели, указанные в этой статье не были проверены компанией Dukascopy. Взгляды, мнения и анализы принадлежат авторам статьи, и не были согласованы с Dukascopy.

Dukascopy отказывается от любых гарантий, выраженных или подразумевающихся, но, не ограничиваясь этим, касательно пригодности для торговли или пригодности для определенной цели, в отношении всей информации в этой статье. Dukascopy не при каких обстоятельствах не несет ответственность за любые прямые, непрямые, косвенные, зависящие, непредвиденные, или любые другие убытки, понесенные в связи с использованием этой статьи.