



Swiss Forex Bank & Marketplace

Ежедневная Аналитика

Кратко о главном

- После непрерывного снижения с начала недели сегодня на глобальном рынке акций наблюдается рост бумаг сырьевых компаний. Котировки нефти вновь приближаются к уровню \$50 на фоне сокращения запасов сырой нефти в США. Вслед за ценами на нефть растет и курс рубля относительно доллара. Долларовая корзина валют плавно снижается, слабо отреагировав на содержание протокола последнего заседания FOMC, который был опубликован вчера вечером. Согласно тексту протокола, члены ФРС уделяют большое внимание данным по рынку труда. В центре внимания сегодня станет публикация статистики от ADP.

Обзор макроэкономических событий

- Цены на нефть марки Brent за последние 12 часов полностью отыгрывали падение, имевшее место во вторник и среду, на фоне резкого сокращения запасов сырой нефти в США. Согласно еженедельному отчёту Американского института нефти, запасы сырой нефти снизились на прошлой неделе на 6,7 млн. барр., в то время как рынок ожидал снижения данного показателя лишь 2,5 млн. Вслед за ценами на нефть сегодня растут акции европейских и российских нефтегазовых компаний в среднем на 1%.
- Вчера был опубликован протокол июньского заседания Комитета по операциям на открытом рынке США, согласно которому члены ФРС отметили негативные тренды в американской экономике. В частности, в некоторых округах было отмечено снижение экономической активности в производственном секторе. Выход слабых данных по рынку труда в США за май вызывает опасения, но комитету требуется больше данных, чтобы точно определить состояние рынка. Инфляция продолжит оставаться ниже таргетируемого уровня в 2% благодаря низким ценам на энергоносители. В целом члены комитета ожидают дальнейшего умеренного роста рынка труда и экономической активности, существенно не изменив свои ожидания относительно экономики США. В ходе заседания большинство членов комитета отметили, что выход Великобритании из ЕС может создать турбулентность на глобальном рынке и в будущем негативно сказаться на экономике США. На наш взгляд, если сегодня будут опубликованы слабые данные по рынку труда в США за июль от ADP, то это приведёт к пересмотру ожиданий повышения ставок в США и станет причиной снижения курса доллара.

Ожидаемая статистика

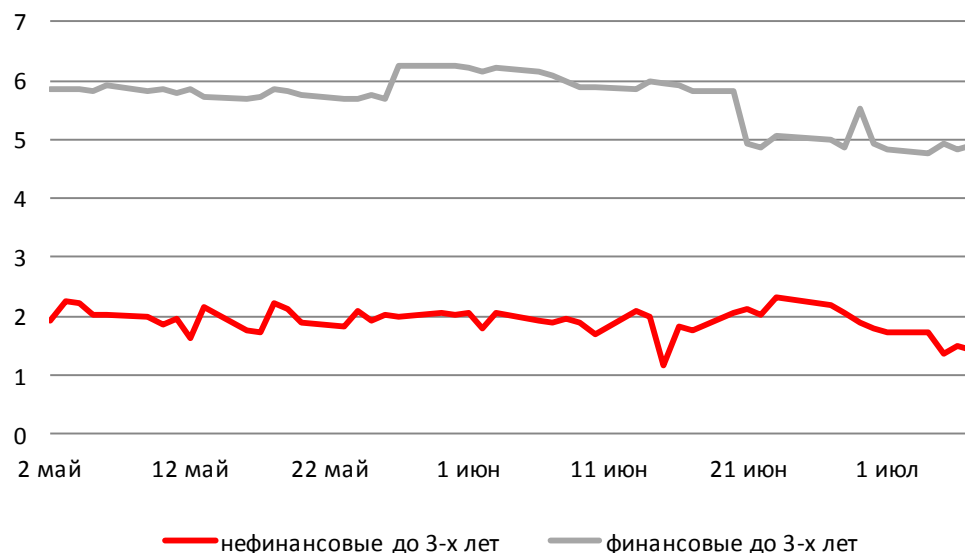
Дата	Время	Событие	Страна	Период	Обз(Мд)	Пред.
07.07.2016	9:00	Промышленное производство, с уч. сез. (м/м)	Германия	май	--	0,80%
	9:00	Промышленное производство, с уч. раб. дн. (г/г)	Германия	май	--	1,20%
	9:45	Торговый баланс	Франция	май	--	-5219m
	9:45	Сальдо платежного баланса	Франция	май	--	-2.8b
	10:30	Индекс цен на жилье от Halifax (м/м)	Великобритания	июнь	--	0,60%
	10:30	Индекс цен на жилье Halifax (3 мес/г)	Великобритания	июнь	--	9,20%
	11:30	Промышленное производство (м/м)	Великобритания	май	--	2,00%
	11:30	Промышленное производство (г/г)	Великобритания	май	--	1,60%
	14:30	Сокращение рабочих мест (г/г)	США	июнь	--	-26,50%
	15:15	Изменение числа занятых от ADP	США	июнь	150k	173k
	15:30	Первичные заявки на пособие по безработице	США	неделя	--	--
	15:30	Повторные заявки на пособие по безработице	США	неделя	--	--
	16:00	Золото и международные резервы	Россия	неделя	--	--
	16:00	Официальные международные резервы	Россия	июнь	395.0b	387.7b

Источник: Bloomberg

Долговой рынок России

Внешний негативный фон не позволил разместить ОФЗ серии 29006 с плавающим купоном. Из предложенных 10 млрд. рублей к размещению инвесторами было приобретено лишь 4,5 млрд. руб. Большим спором пользовались ОФЗ серии 26219, которые были впервые предложены рынку. Спрос в два раза превысил предложение.

Доходности корпоративных облигаций



Индекс доходности ОФЗ

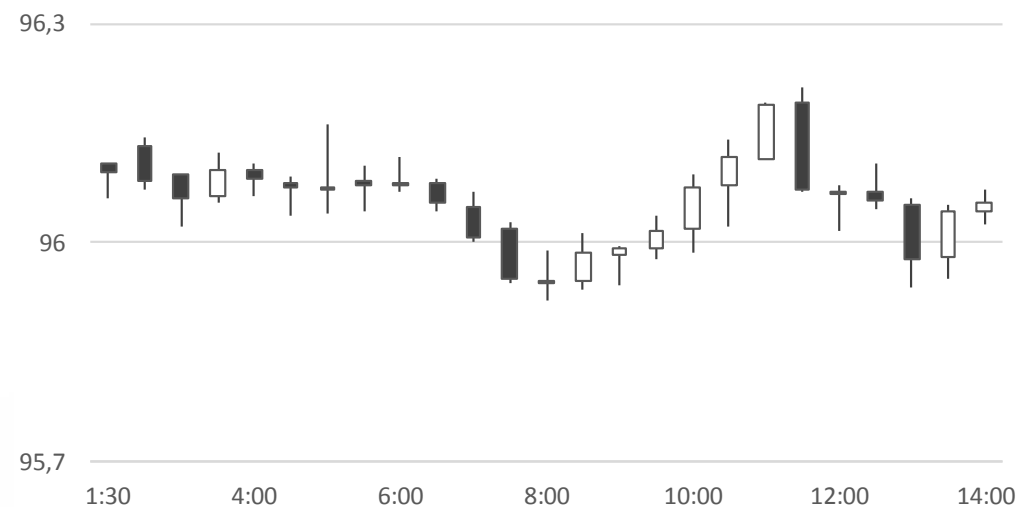


Источник: Bloomberg

Валютный рынок

Вслед за ценами на нефть курс рубля вырос относительно доллара на 24 копейки до 64,69 руб./долл. Долларовая корзина валют плавно снижается на ожиданиях, что выход слабой статистики по рынку труда в США станет причиной продления периода низких процентных ставок в США.

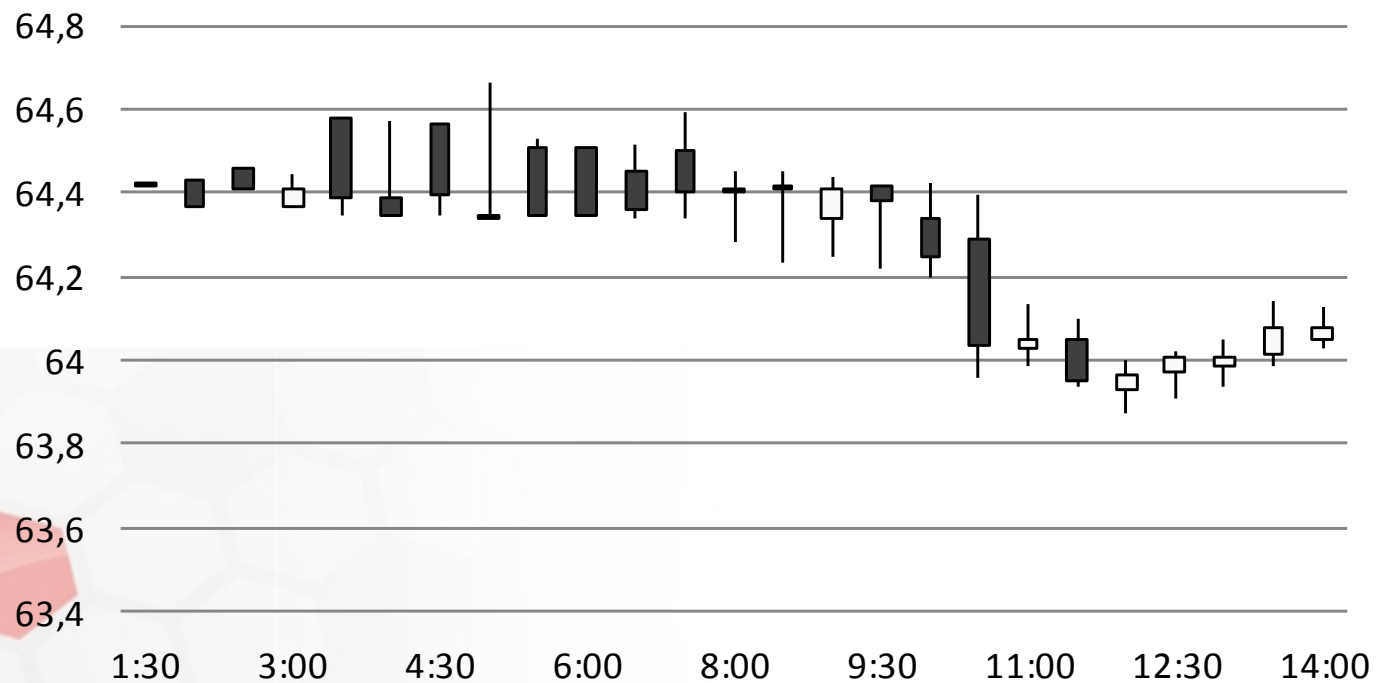
Индекс доллара США



Источник: Bloomberg

Валютный рынок

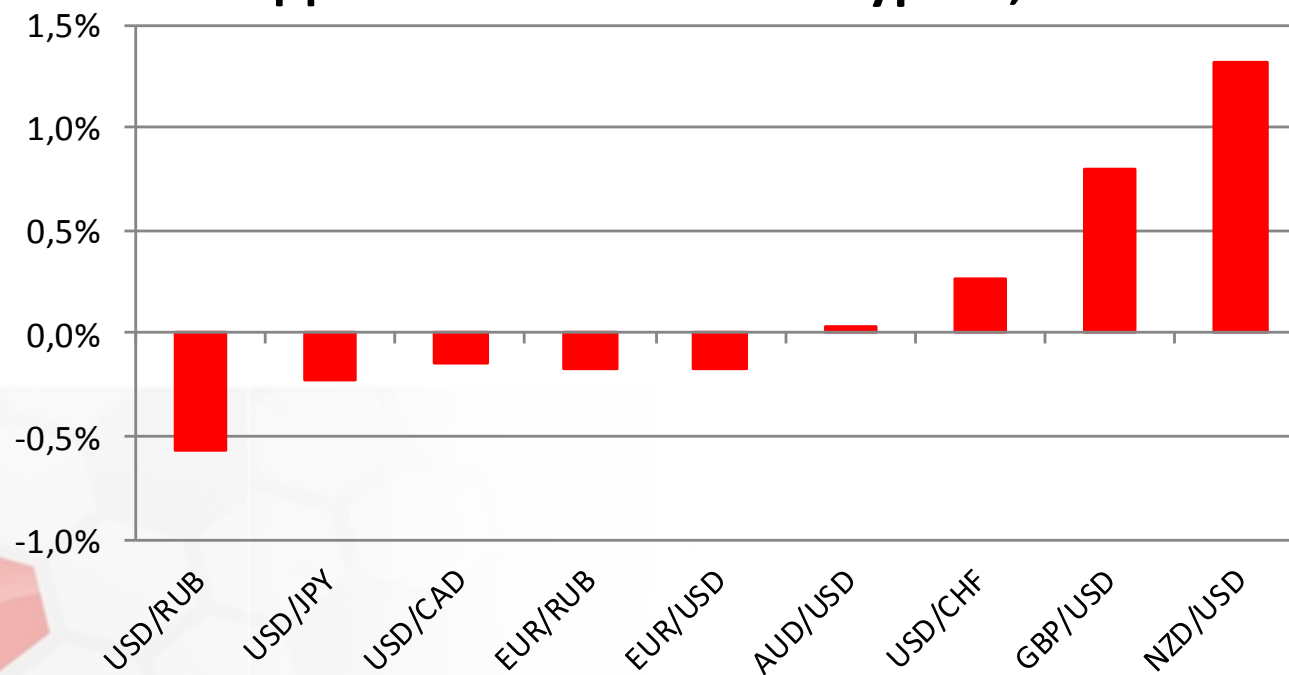
USD/RUB



Источник: Bloomberg

Валютный рынок

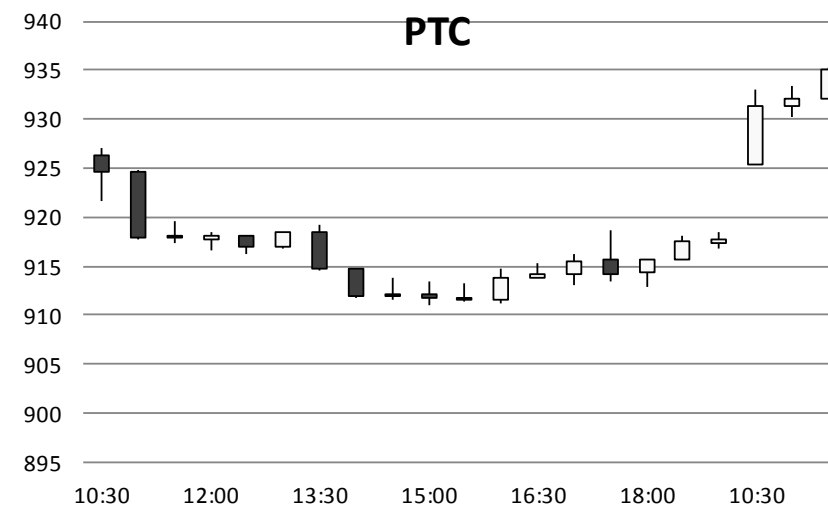
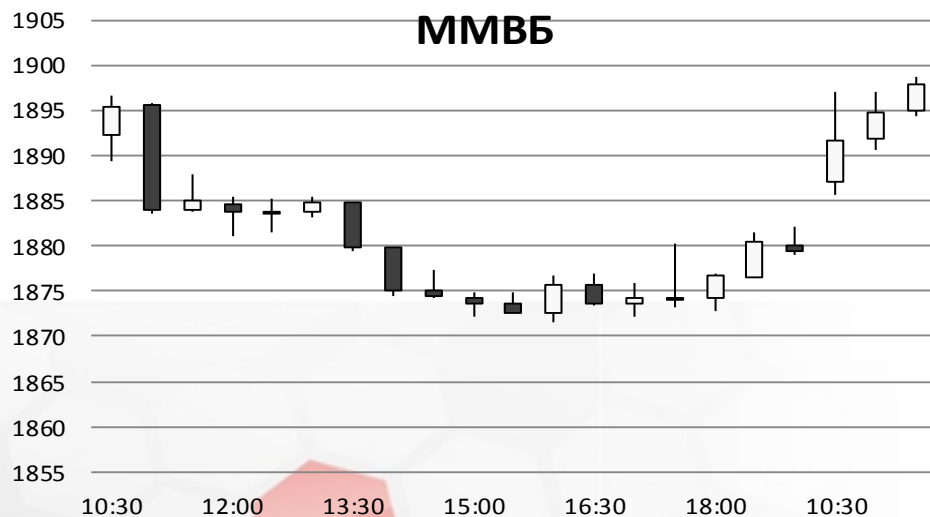
Динамика валютных курсов, %



Источник: Bloomberg

Фондовый рынок

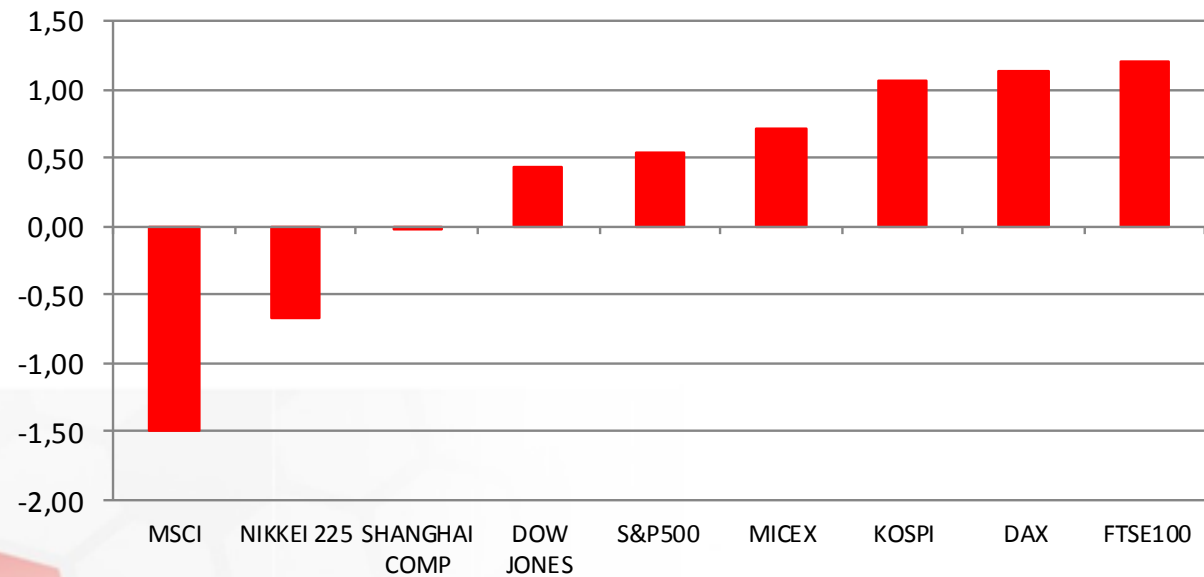
Российские индексы акций растут с начала дня вслед за акциями сырьевых компаний и банков. Индекс ММВБ прибавляет 1,2%, закрепившись выше отметки 1900 пунктов. Индекс РТС растёт на 2% и достиг уровня 936 пунктов.



Источник: ММВБ, Bloomberg

Фондовый рынок

Динамика мировых фондовых индексов, %



Источник: ММББ, Bloomberg

Максим Гесин

maksims.gesins@dukascopy.com

Ярослав Смирнов

jaroslavs.smirnovs@dukascopy.com

Евгения Григорчук

yevgeniya.grygorchuk@dukascopy.com

Наша аналитика:

[Технический анализ](#)

[Короткие новости](#)

[Торговые идеи по фигурам](#)

[Квартальный отчёт](#)

[Прогнозы сообщества](#)

Полезные ссылки:

[FXSpider онлайн новости](#)

[ТВ](#)

[Вебинары](#)

[Графики](#)

[Индекс валют](#)

[CoT отчёты](#)

[Пивот уровни](#)

[Сентимент рынка](#)

[Экономический календарь](#)

[Сигналы](#)



Оговорка

Вся информация в этой статье, включая мнения, показатели и графики, предоставлена только в целях ознакомления, и не может быть интерпретирована как финансовый совет. Dukascopy не несет ответственности за полноту или правильность любой информации, содержащейся в этой статье. Финансовые показатели, указанные в этой статье не были проверены компанией Dukascopy. Взгляды, мнения и анализы принадлежат авторам статьи, и не были согласованы с Dukascopy.

Dukascopy отказывается от любых гарантий, выраженных или подразумеваемых, но, не ограничиваясь этим, касательно пригодности для торговли или пригодности для определенной цели, в отношении всей информации в этой статье. Dukascopy не при каких обстоятельствах не несет ответственность за любые прямые, непрямые, косвенные, зависящие, непредвиденные, или любые другие убытки, понесенные в связи с использованием этой статьи.