



Swiss Forex Bank & Marketplace

Ежедневная Аналитика

Кратко о главном

- За минувшие сутки цены на нефть снизились на 3,6% на фоне роста опасений участников торгов, что назревающий политический кризис в Великобритании помешает процессу плавного выхода страны из ЕС. Рост геополитических рисков стал причиной падения основных индексов акций по всему миру и роста цен на защитные активы, к которым можно отнести золото и гособлигации развитых стран. Доходность 10-летних гособлигаций США снизилась до новых исторических минимумов.

Обзор макроэкономических событий

- Возможные партийные перестановки в партии лейбористов могут привести к росту рисков развития политического кризиса в Великобритании, что в свою очередь может усложнить процесс выхода страны из состава ЕС. Еще неделю назад европейские индексы акций демонстрировали уверенный рост на ожиданиях, что процесс выхода Великобритании будет крайне безболезненным как для экономики самой страны, так и для ЕС. Рост геополитических рисков стал причиной падения как акций на азиатских и европейских торговых площадках, так и снижения цен на нефть. Стоимость барреля марки Brent за последние сутки снизились на 3,6%, вплотную приблизившись к уровню \$47 за баррель. Поддержку котировкам не оказывают даже ожидания аналитиков дальнейшего сокращения запасов сырой нефти в США, статистика по изменению которых будет опубликована сегодня ночью Американским институтом нефти. Также давление на европейских инвесторов оказал выход слабой статистики в Германии, где промышленные заказы в мае не изменились, несмотря на то что рынок прогнозировал их увеличение на 1% м/м. На текущий момент инвесторы активно сокращают длинные позиции в рискованных активах, наращивая долю драгоценных металлов и гособлигаций в своих портфелях. Цены на золото сегодня обновили максимумы за последние 2 года, поднявшись до отметки \$1373 за тройскую унцию.

Ожидаемая статистика

Дата	Время	Событие	Страна	Период	Обз(Мд)	Пред.
06.07.2016	9:00	Промышленные заказы (м/м)	Германия	май	--	-2,00%
	9:00	Промышленные заказы, с уч. раб. дн. (г/г)	Германия	май	--	-0,50%
	11:00	Регистрация новых автомобилей (г/г)	Великобритания	июнь	--	2,50%
	11:10	Индекс деловой активности PMI в розничной торговле	Германия	июнь	--	54
	11:10	Индекс деловой активности PMI в розничной торговле	Еврозона	июнь	--	50,6
	11:10	Индекс деловой активности PMI в розничной торговле	Франция	июнь	--	50,6
	11:10	Индекс деловой активности PMI в розничной торговле	Италия	июнь	--	45,2
	14:00	Заявки на ипотеку от МВА	США	июль	--	--
	15:30	Торговый баланс	США	май	-\$39.4b	-\$37.4b
	16:00	ИПЦ, еженед. (с н.г.)	Россия	июль	--	--
	16:00	ИПЦ (нд/нд)	Россия	июль	--	--
	17:00	Композитный индекс ISM для непроизв. сферы	США	июнь	53,5	52,9
	19:00	Золото и международные резервы, трлн юаней	Китай	июнь	--	3,19
	21:00	Протокол заседания FOMC от 15 июня	США	июнь		

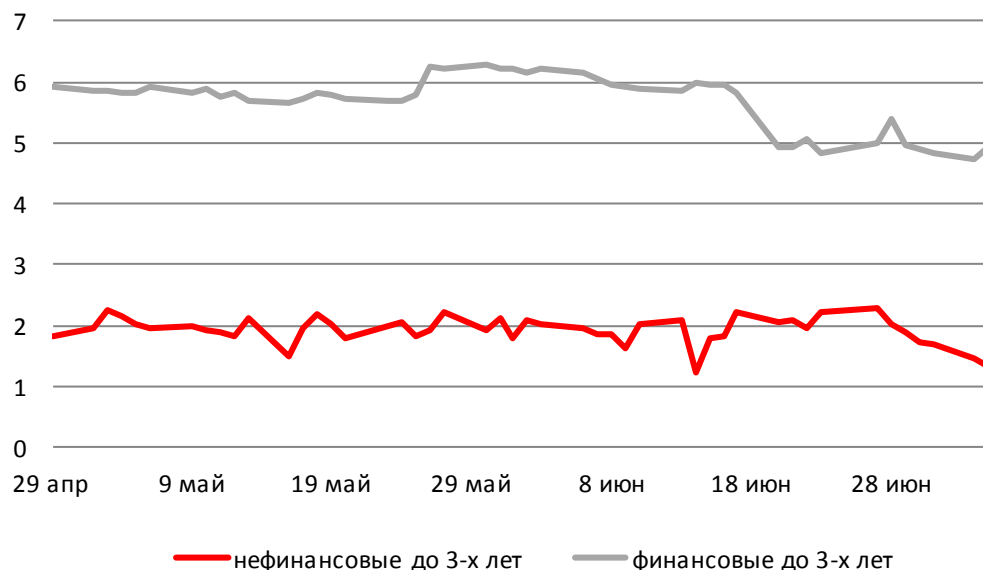
Источник: Bloomberg

Долговой рынок России

Рост глобальных рисков стали причиной роста цен на гособлигации развитых стран. Доходность 10-летних гособлигаций США снизилась на новые исторические максимумы, достигнув уровня 1,3364%. Доходность 20-летних гособлигаций Японии сегодня стала отрицательной, а за возможность владения безрисковыми 10-летними гособлигациями Германии инвесторы готовы переплачивать 0,19%.

Сегодня Минфин РФ предложит инвесторам два выпуска облигаций на сумму 30 млрд. руб., что является максимальным объемом с мая. На наш взгляд, Минфин предложит небольшую премию к рынку при размещении столь большого объема бумаг, чтобы оба выпуска ОФЗ были куплены инвесторами, несмотря на внешний негативный фон. В целом на вторичном рынке ОФЗ наблюдается снижение рублевых облигаций из-за падения цен на нефть.

Доходности корпоративных облигаций



Источник: Bloomberg

Долговой рынок России

Индекс доходности ОФЗ

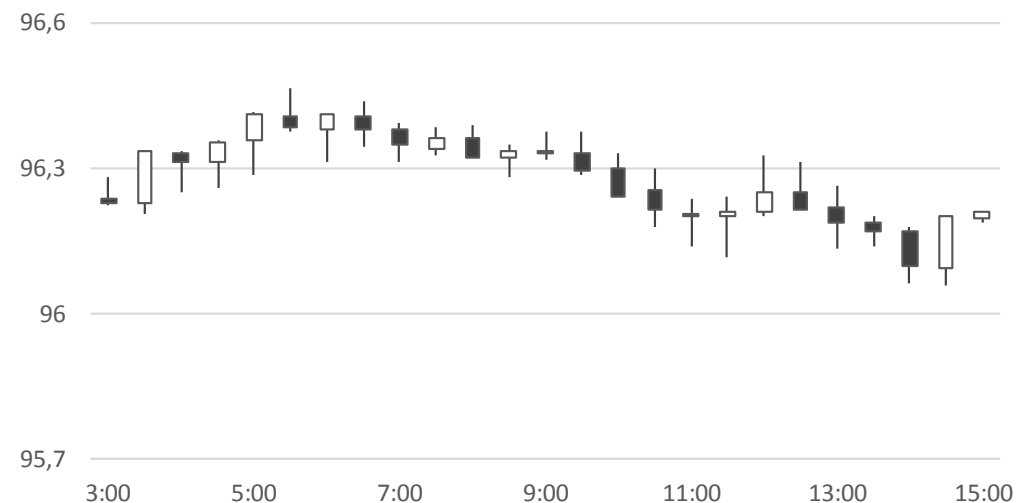


Источник: Bloomberg

Валютный рынок

С начала сегодняшнего дня курс рубля снизился относительно доллара на 40 копеек на 64,72 руб/долл, двигаясь вниз вслед за ценами на нефть. Долларовая корзина валют DXY корректируется вниз после роста до 96,4 пунктов во вторник. Мы ожидаем снижения волатильности на валютном рынке в ближайшие часы, так как инвесторы будут ожидать выхода протокола июньского заседания Комитета по операциям на открытом рынке США, публикация которого состоится сегодня вечером.

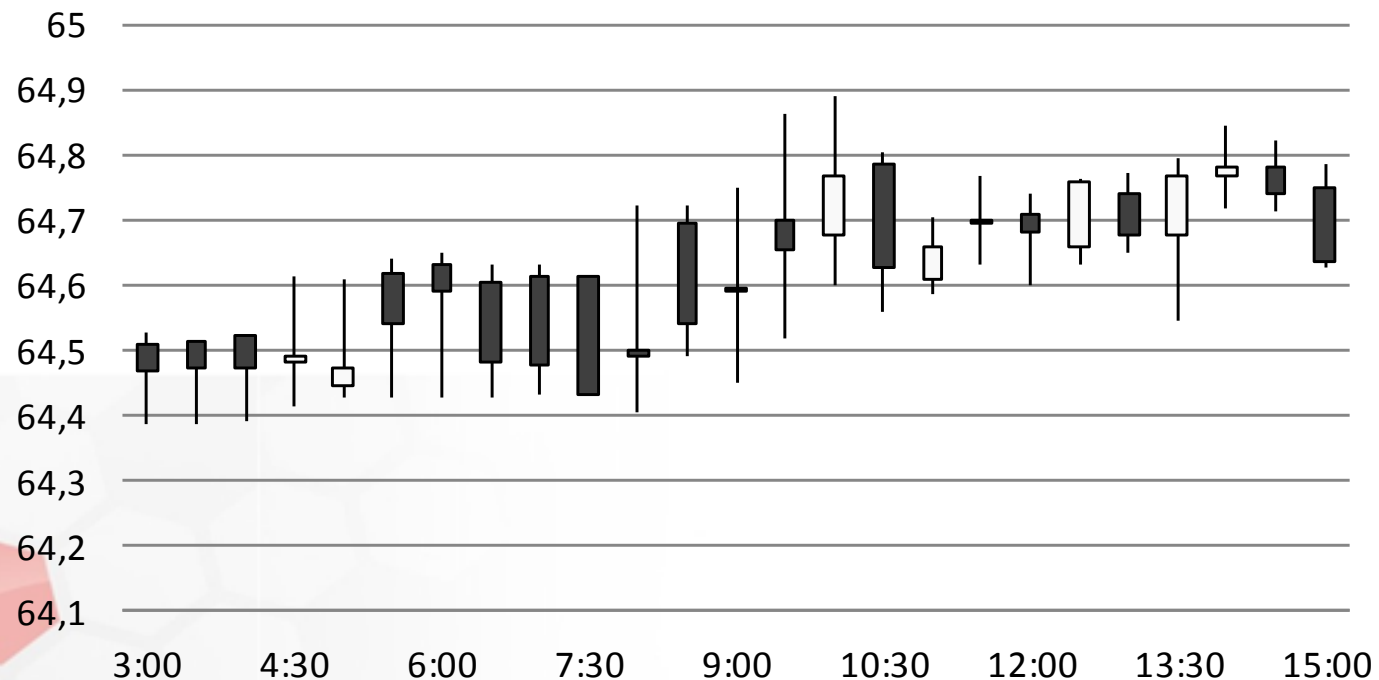
Индекс доллара США



Источник: Bloomberg

Валютный рынок

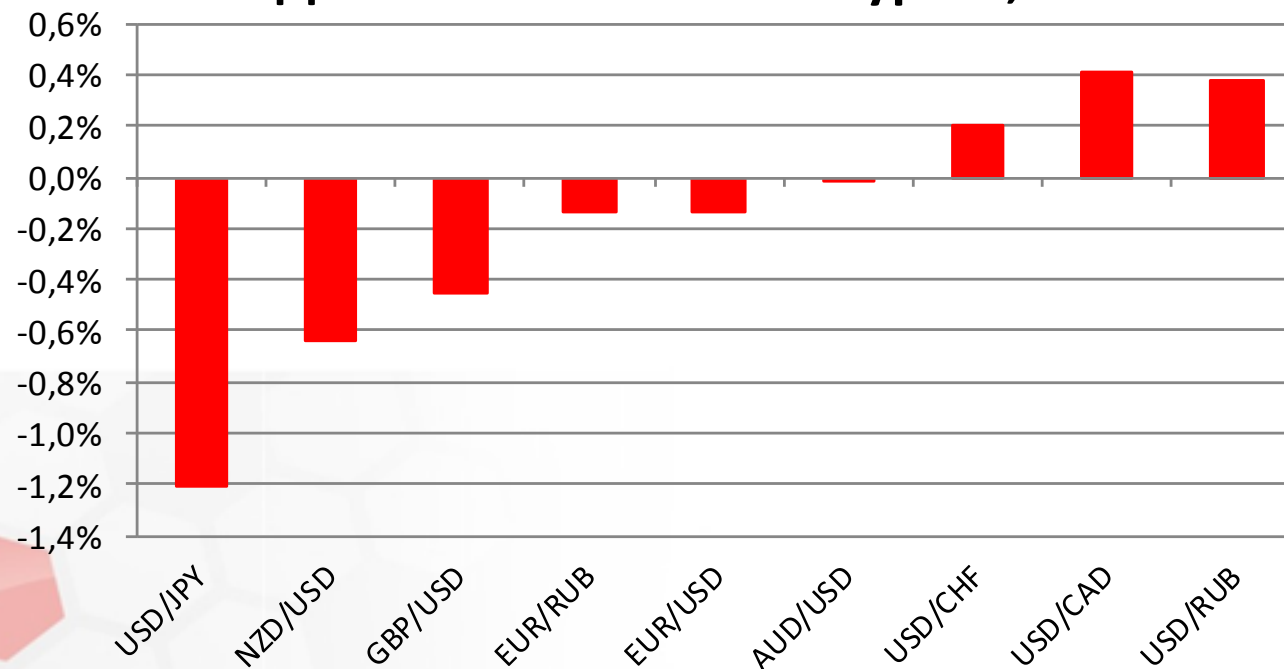
USD/RUB



Источник: Bloomberg

Валютный рынок

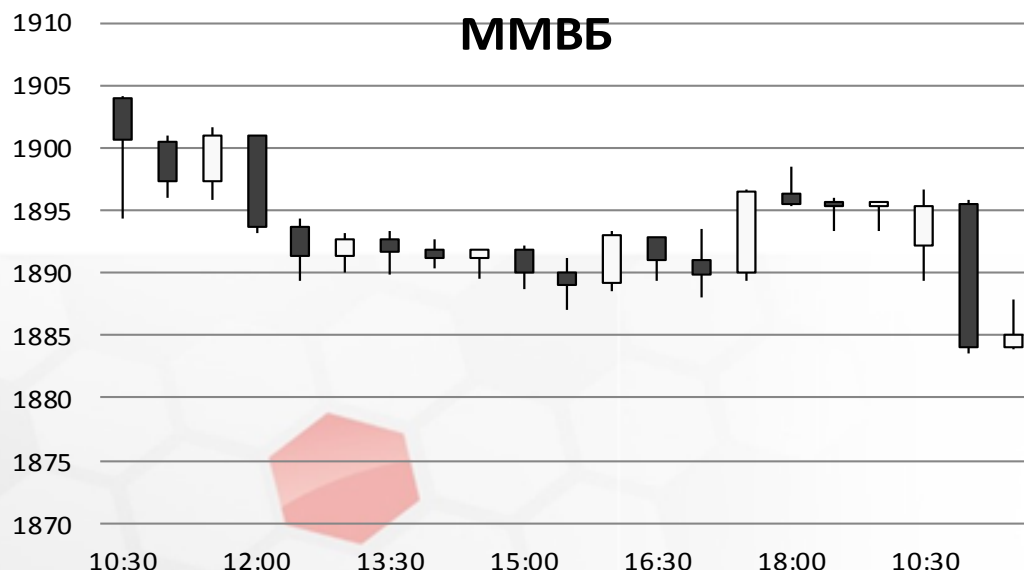
Динамика валютных курсов, %



Источник: Bloomberg

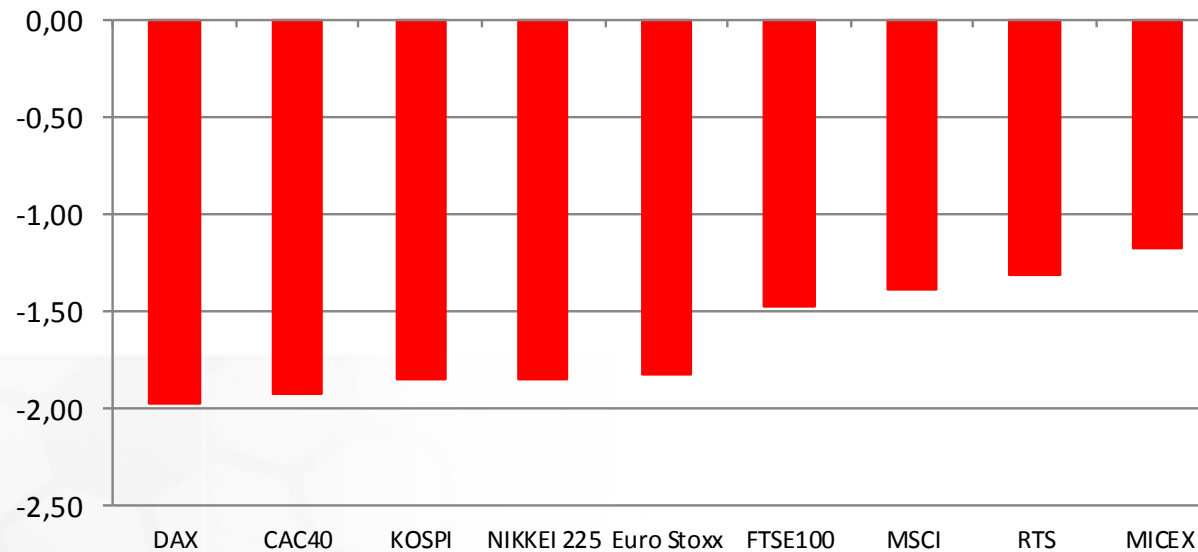
Фондовый рынок

Российские индексы акций снижаются в среду, двигаясь вслед за акциями сырьевых компаний и банков. Индекс ММВБ теряет 1,2%, опустившись до отметки 1873 пунктов. Индекс РТС теряет 1,4%, достигнув уровня 911 пунктов. Хуже рынка выглядят акции нефтегазовых компаний, котировки которых снижаются вслед за ценами на нефть. Против рынка двигаются акции Polymetal (+3%) на фоне роста цен на золото.



Фондовый рынок

Динамика мировых фондовых индексов, %



Источник: ММВБ, Bloomberg

Максим Гесин

maksims.gesins@dukascopy.com

Ярослав Смирнов

jaroslavs.smirnovs@dukascopy.com

Евгения Григорчук

yevgeniya.grygorchuk@dukascopy.com

Наша аналитика:

[Технический анализ](#)

[Короткие новости](#)

[Торговые идеи по фигурам](#)

[Квартальный отчёт](#)

[Прогнозы сообщества](#)

Полезные ссылки:

[FXSpider онлайн новости](#)

[ТВ](#)

[Вебинары](#)

[Графики](#)

[Индекс валют](#)

[CoT отчёты](#)

[Пивот уровни](#)

[Сентимент рынка](#)

[Экономический календарь](#)

[Сигналы](#)



Оговорка

Вся информация в этой статье, включая мнения, показатели и графики, предоставлена только в целях ознакомления, и не может быть интерпретирована как финансовый совет. Dukascopy не несет ответственности за полноту или правильность любой информации, содержащейся в этой статье. Финансовые показатели, указанные в этой статье не были проверены компанией Dukascopy. Взгляды, мнения и анализы принадлежат авторам статьи, и не были согласованы с Dukascopy.

Dukascopy отказывается от любых гарантий, выраженных или подразумевающихся, но, не ограничиваясь этим, касательно пригодности для торговли или пригодности для определенной цели, в отношении всей информации в этой статье. Dukascopy не при каких обстоятельствах не несет ответственность за любые прямые, непрямые, косвенные, зависящие, непредвиденные, или любые другие убытки, понесенные в связи с использованием этой статьи.