



Swiss Forex Bank & Marketplace

Ежедневная Аналитика

Кратко о главном

- Второй день подряд европейские индексы акций снижаются, корректируясь вниз после роста на прошлой неделе. Хуже рынка выглядят акции нефтегазовых компаний на фоне снижения цен на нефть марки Brent на новостях об увеличении добычи сырья в июне странами, входящими в ОПЕК. Поддержку рынку не оказывает публикация положительной макроэкономической статистики в Европе. Вслед за ценами на нефть курс рубля относительно доллара снижается в ходе валютных торгов на ММВБ.

Обзор макроэкономических событий

- Согласно данным Bloomberg, в прошлом месяце некоторые страны ОПЕК увеличили добычу нефти. Нигерия увеличила объем суточной добычи на 90 тыс. барр. до 1,53 млн. барр./сутки. Саудовская Аравия увеличила данный показатель на 70 тыс. барр. до 10,33 млн. барр. в сутки. Данная новость негативно сказалась на котировках нефтяных контрактов. Цена барреля марки Brent снизилась ниже отметки \$50. Поддержку ценам на нефть не окажут ожидания сокращения запасов сырой нефти в США, так как из-за длительных выходных в стране Американский институт нефти перенес публикацию данных по изменению запасов сырой нефти на прошлой неделе на среду. Официальная статистика будет опубликован в четверг. Вслед за ценами на нефть снижаются котировки европейский нефтегазовых компаний: Statoil (-1,5%), Total (-1,4%), Repsol (-0,9%). Европейские индексы акций снижаются, несмотря на публикацию позитивной макроэкономической статистики в регионе. Индекс деловой активности в сфере услуг вырос до 52,8 пунктов, превысив ожидания рынка.

Ожидаемая статистика

Дата	Время	Событие	Страна	Период	Обз(Мд)	Пред.
05.07.2016	9:00	Индекс деловой активности PMI в сфере услуг	Россия	июнь	52	51,8
	9:00	Композитный индекс деловой активности PMI	Россия	июнь	--	51,2
	10:45	Индекс деловой активности PMI в сфере услуг	Италия	июнь	--	49,8
	10:45	Композитный индекс деловой активности PMI	Италия	июнь	--	50,8
	10:50	Индекс деловой активности PMI в сфере услуг	Франция	июнь	--	49,9
	10:50	Композитный индекс деловой активности PMI	Франция	июнь	--	49,4
	10:55	Индекс деловой активности PMI в сфере услуг	Германия	июнь	--	53,2
	10:55	Композитный индекс деловой активности PMI	Германия	июнь	--	54,1
	11:00	Индекс деловой активности PMI в сфере услуг	Еврозона	июнь	--	52,4
	11:00	Составной индекс деловой активности PMI	Еврозона	июнь	--	52,8
	11:30	Изменения официальных резервов	Великобритания	июнь	--	-\$1168m
	12:00	Розничные продажи (м/м)	Еврозона	май	--	0,00%
	12:00	Розничные продажи (г/г)	Еврозона	май	--	1,40%
	16:45	ISM Нью-Йорк	США	июнь	--	37,2
	17:00	Промышленные заказы	США	май	-0,50%	1,90%
	17:00	Промышленные заказы (искл. транс.)	США	май	--	0,50%
	17:00	Заказы на товары длит. пользования	США	май	--	-2,20%
	17:00	Товары длит. пользования, без транспорта	США	май	--	-0,30%

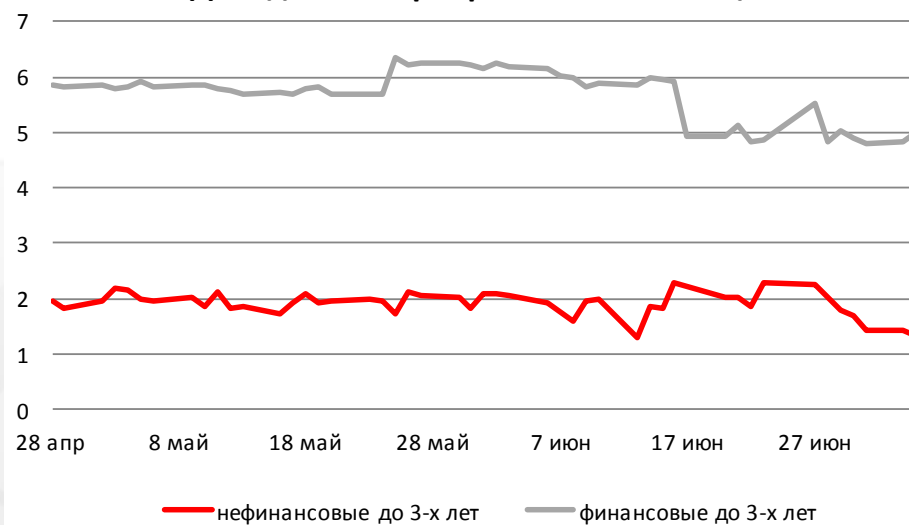
Источник: Bloomberg

Долговой рынок России

Доходности гособлигаций США снизились до минимальных значений на ожиданиях, что в пятницу будут опубликованы слабые данные по американскому рынку труда. Также инвесторы полагают, что завтра будет опубликован протокол июньского заседания Комитета по операциям на открытом рынке США.

Второй день подряд доходности ОФЗ растут на фоне ослабления курса рубля относительно доллара. Сегодня Минфин РФ опубликует параметры завтрашнего аукциона ОФЗ.

Доходности корпоративных облигаций



Индекс доходности ОФЗ



Источник: Bloomberg

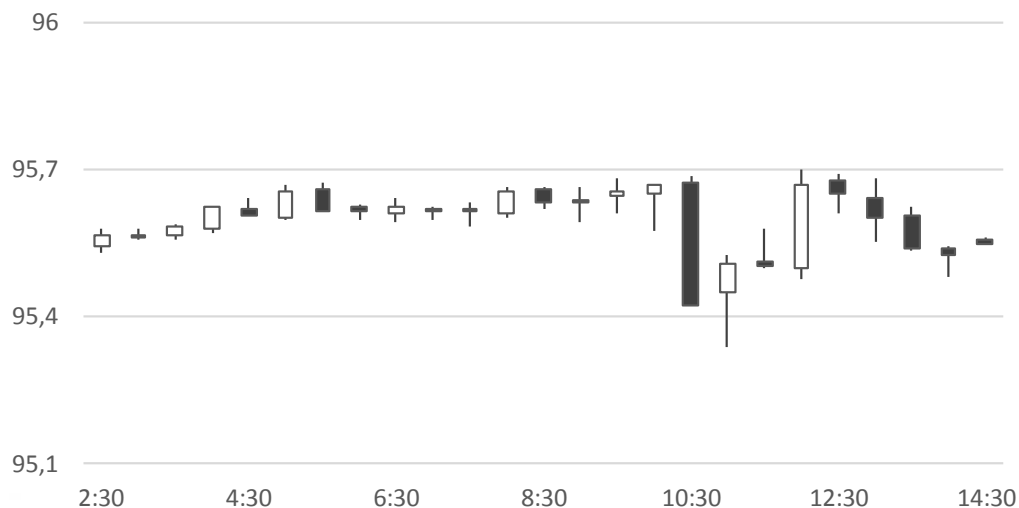
Валютный рынок

С конца предыдущей валютной сессии на ММВБ цены на нефть марки Brent снизились на 2,4%, опустившись ниже отметки \$50. Вслед за ценами на нефть снижается и курс рубля относительно доллара на 40 копеек до 64,34 руб/долл.

Долларовая корзина валют не изменилась существенно за последние сутки в ожидании выхода протокола последнего заседания FOMC.

Курс британского фунта снизился относительно доллара к новым локальным минимумам на фоне выступлений главы банка Англии, который прогнозирует замедление британской экономики.

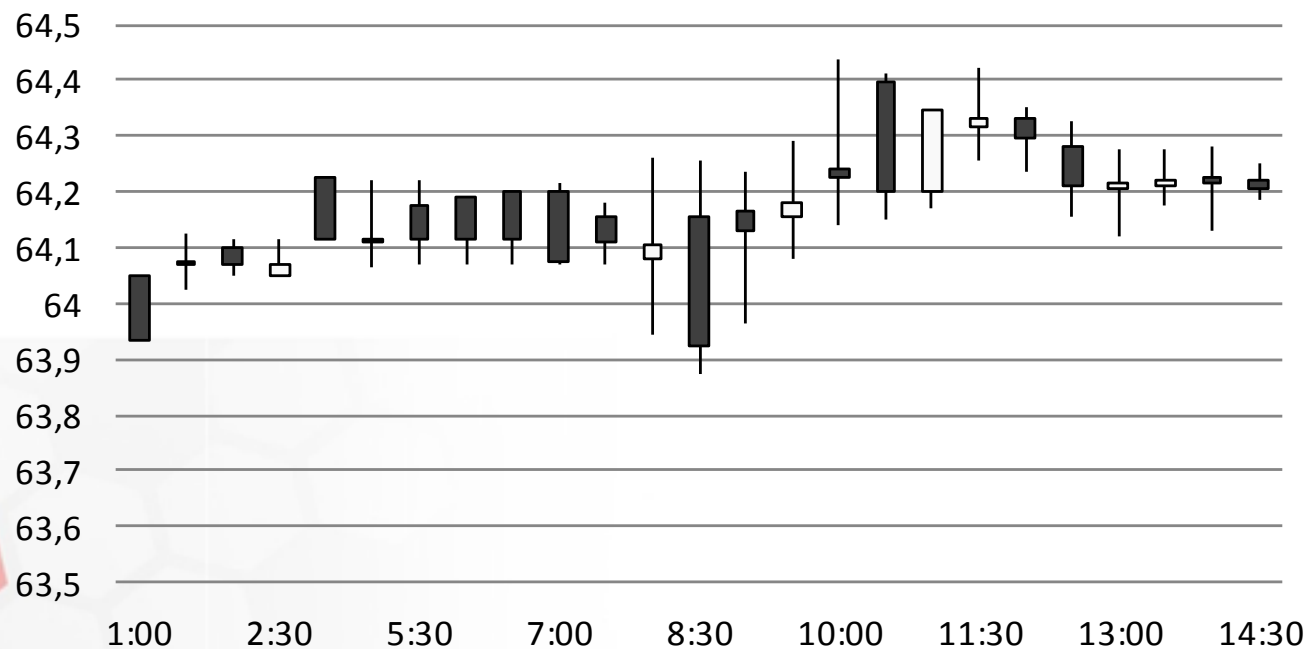
Индекс доллара США



Источник: Bloomberg

Валютный рынок

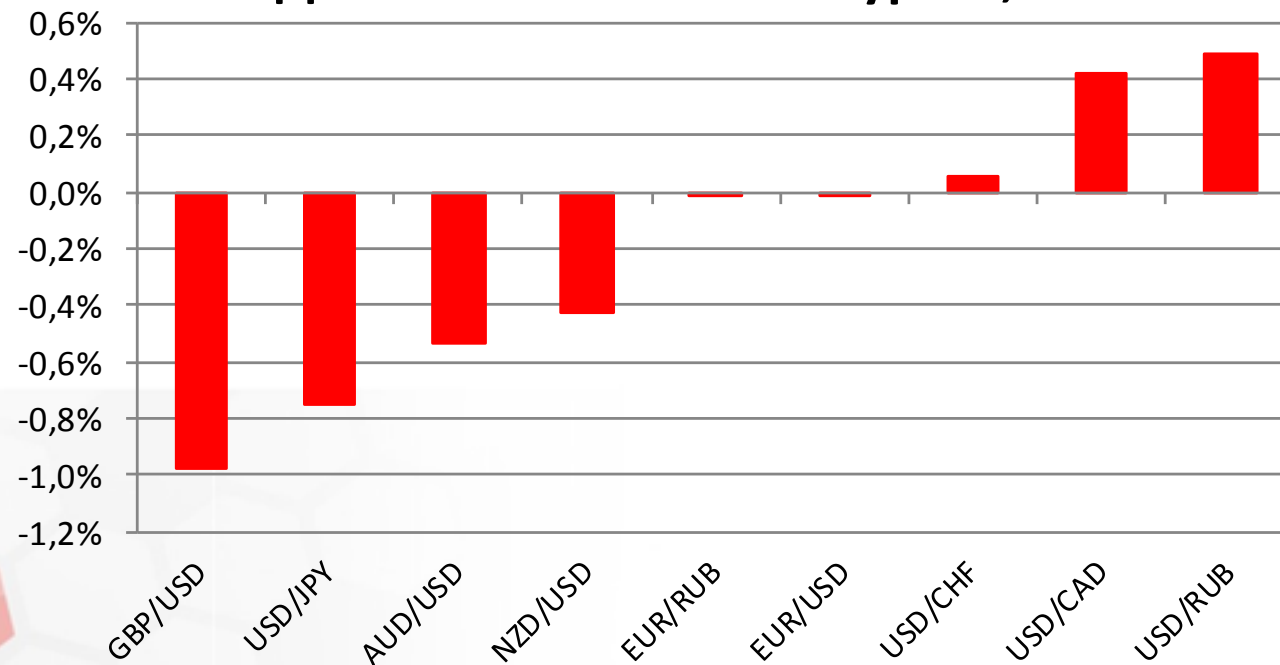
USD/RUB



Источник: Bloomberg

Валютный рынок

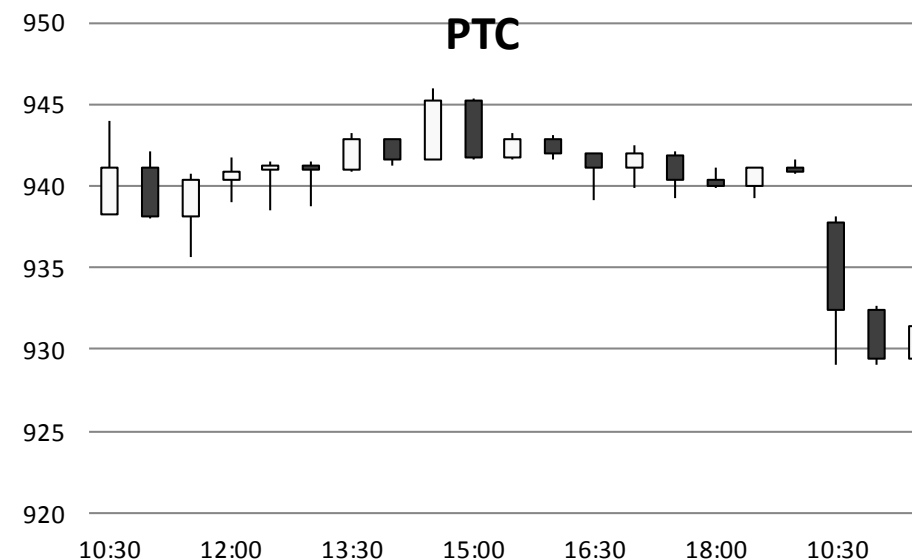
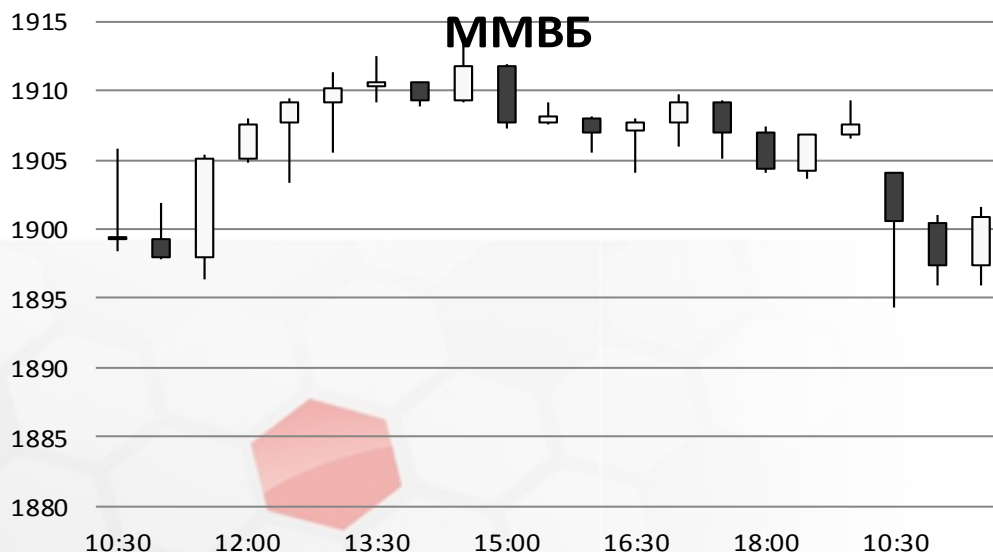
Динамика валютных курсов, %



Источник: Bloomberg

Фондовый рынок

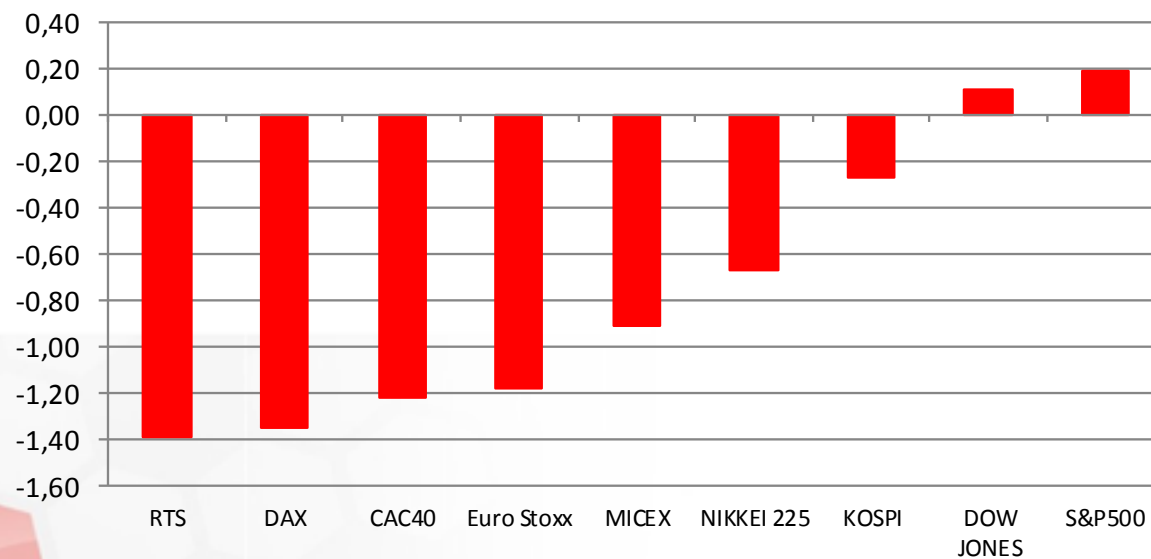
Российские индексы акций снижаются по итогам первой половины торговой сессии во вторник вслед за акциями сырьевых компаний. Индекс ММВБ Нефти и газа снижается на 0,7% до 4876 пунктов. Индекс ММВБ снижается на 0,9% до 1890 пунктов. Индекс РТС теряет 1,4% и торгуется на отметке 927 пунктов.



Источник: ММВБ, Bloomberg

Фондовый рынок

Динамика мировых фондовых индексов, %



Источник: ММББ, Bloomberg

Максим Гесин

maksims.gesins@dukascopy.com

Ярослав Смирнов

jaroslavs.smirnovs@dukascopy.com

Евгения Григорчук

yevgeniya.grygorchuk@dukascopy.com

Наша аналитика:

[Технический анализ](#)

[Короткие новости](#)

[Торговые идеи по фигурам](#)

[Квартальный отчёт](#)

[Прогнозы сообщества](#)

Полезные ссылки:

[FXSpider онлайн новости](#)

[ТВ](#)

[Вебинары](#)

[Графики](#)

[Индекс валют](#)

[CoT отчёты](#)

[Пивот уровни](#)

[Сентимент рынка](#)

[Экономический календарь](#)

[Сигналы](#)



Оговорка

Вся информация в этой статье, включая мнения, показатели и графики, предоставлена только в целях ознакомления, и не может быть интерпретирована как финансовый совет. Dukascopy не несет ответственности за полноту или правильность любой информации, содержащейся в этой статье. Финансовые показатели, указанные в этой статье не были проверены компанией Dukascopy. Взгляды, мнения и анализы принадлежат авторам статьи, и не были согласованы с Dukascopy.

Dukascopy отказывается от любых гарантий, выраженных или подразумевающихся, но, не ограничиваясь этим, касательно пригодности для торговли или пригодности для определенной цели, в отношении всей информации в этой статье. Dukascopy не при каких обстоятельствах не несет ответственность за любые прямые, непрямые, косвенные, зависящие, непредвиденные, или любые другие убытки, понесенные в связи с использованием этой статьи.