



Swiss Forex Bank & Marketplace

Ежедневная Аналитика

Кратко о главном

- Европейские индексы акций снижаются, корректируясь вниз после сильного роста на прошлой неделе. Поводом для падения индексов стала публикация слабой макроэкономической статистики в США. Инвесторы фиксируют прибыль не только в акциях. Доходности европейских облигаций вновь растут после падения до исторических минимумов на прошлой неделе. В целом активность инвесторов как на европейских площадках, так и на российском рынке акций низкая из-за продолжающихся длительных выходных в США.
- Цены на нефть стабильны, несмотря на увеличение количества буровых установок по разработке нефтяных месторождений в США.

Обзор макроэкономических событий

- На низких объемах торгов, которые в два раза ниже средних показателей за последние две недели, европейские индексы акций снижаются на 0,5%. Данное снижение мы расцениваем как коррекционное движение после сильного роста в последнюю неделю июня. Поводом для падения стала публикация слабой макроэкономической статистики в ЕС. По данным Sentix, индекс настроений инвесторов в июне снизился на минимальную величину за последние полтора года до 1,7 пункта, оказавшись значительно хуже ожиданий рынка. Лучше рынка выглядят акции сырьевых компаний на фоне продолжающегося роста цен на нефть и промышленные металлы в Китае.
- Цены на нефть марки Brent продолжают торговаться выше значимого уровня \$50, несмотря на рост количества буровых в США. По данным нефтесервисной компании Baker Hughes, количество буровых установок по разработке нефтяных месторождений увеличилось в последнюю неделю июня на 11 шт. до 341. Количество газовых буровых снизилось на 1 шт. до 89 шт. Поддержку нефтяным контрактам могло оказать ослабление курса доллара относительно долларовой корзины валют DXY.

Ожидаемая статистика

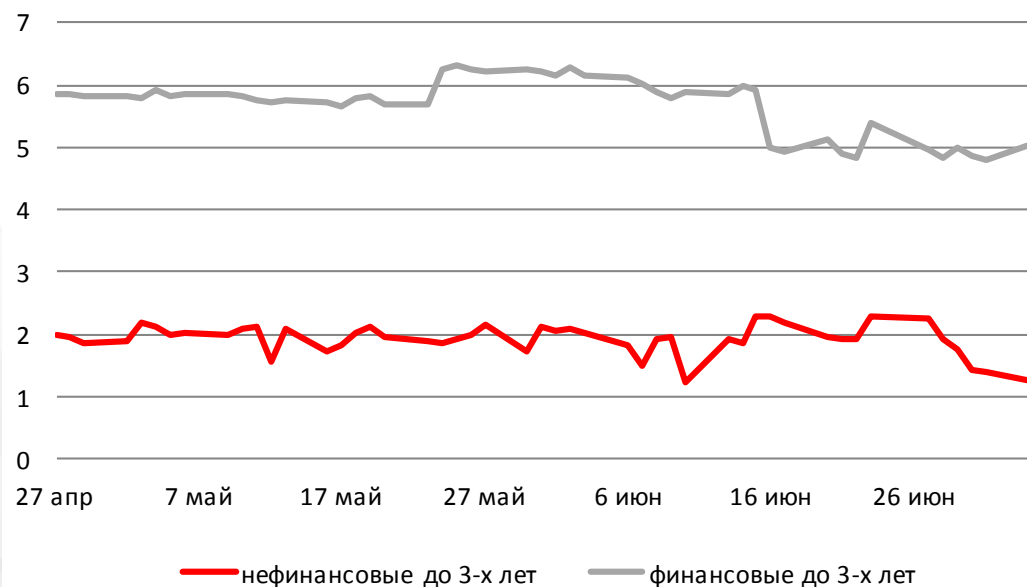
Дата	Время	Событие	Страна	Период	Обз(Мд)	Пред.
04.07.2016	11:30	Индекс деловой активности PMI в строительстве от Markit	Великобритания	июнь	--	51,2
	11:30	Инд. доверия инвесторов от Sentix	Еврозона	июль	--	9,9
	12:00	ИЦП (м/м)	Еврозона	май	--	-0,30%
	12:00	ИЦП (г/г)	Еврозона	май	--	-4,40%
05.07.2016	9:00	Индекс деловой активности PMI в сфере услуг	Россия	июнь	52	51,8
	9:00	Композитный индекс деловой активности PMI	Россия	июнь	--	51,2
	10:45	Индекс деловой активности PMI в сфере услуг	Италия	июнь	--	49,8
	10:45	Композитный индекс деловой активности PMI	Италия	июнь	--	50,8
	10:50	Индекс деловой активности PMI в сфере услуг	Франция	июнь	--	49,9
	10:50	Композитный индекс деловой активности PMI	Франция	июнь	--	49,4
	10:55	Индекс деловой активности PMI в сфере услуг	Германия	июнь	--	53,2
	10:55	Композитный индекс деловой активности PMI	Германия	июнь	--	54,1
	11:00	Индекс деловой активности PMI в сфере услуг	Еврозона	июнь	--	52,4
	11:00	Составной индекс деловой активности PMI	Еврозона	июнь	--	52,8
	11:30	Изменения официальных резервов	Великобритания	июнь	--	-\$1168m
	12:00	Розничные продажи (м/м)	Еврозона	май	--	0,00%
	12:00	Розничные продажи (г/г)	Еврозона	май	--	1,40%
	16:45	ISM Нью-Йорк	США	июнь	--	37,2
	17:00	Промышленные заказы	США	май	-0,50%	1,90%
	17:00	Промышленные заказы (искл. транс.)	США	май	--	0,50%
	17:00	Заказы на товары длит. пользования	США	май	--	-2,20%
17:00	Товары длит. пользования, без транспорта	США	май	--	-0,30%	

Источник: Bloomberg

Долговой рынок России

На рынке долга наблюдается рост доходности европейски гособлигаций на фоне коррекционного снижения после сильного роста. Доходность 10-летних испанских облигаций оттолкнулась от своих исторических минимумов и выросла до 1,17%. Из-за продолжающихся выходных в США на российском рынке облигаций наблюдается падение активности, и котировки ОФЗ не изменились с конца прошлой торговой недели.

Доходности корпоративных облигаций



Индекс доходности ОФЗ

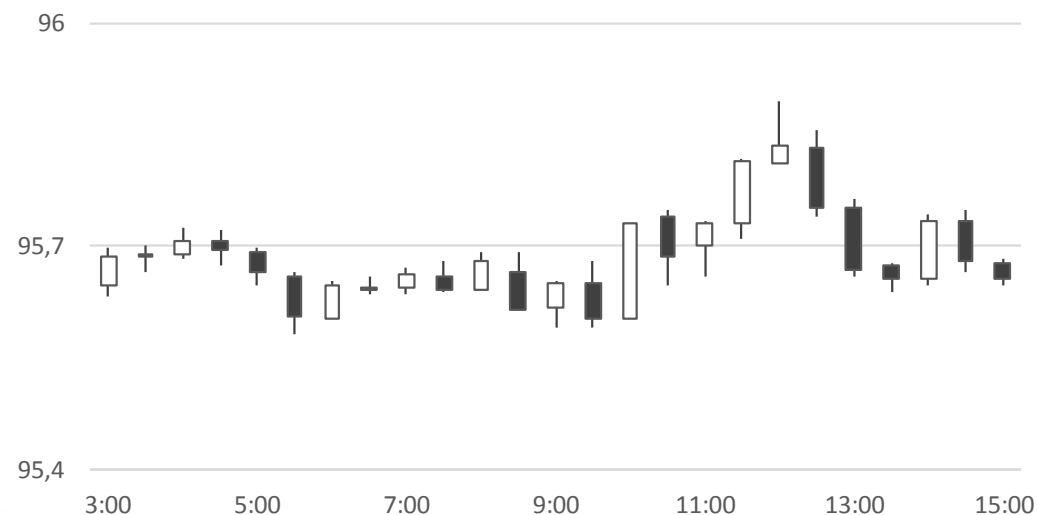


Источник: Bloomberg

Валютный рынок

Курс рубля относительно доллара с начала дня практически не изменился и колеблется вблизи максимальных значений текущего года. За один американский доллар дают 63,8 руб/долл. Долларовая корзина валют снижается до 95,67 пунктов. Мы ожидаем, что волатильность на валютном рынке в первую половину недели снизится в ожидании публикации протокола последнего заседания Комитета по операциям на открытом рынке США, которая состоится в среду вечером.

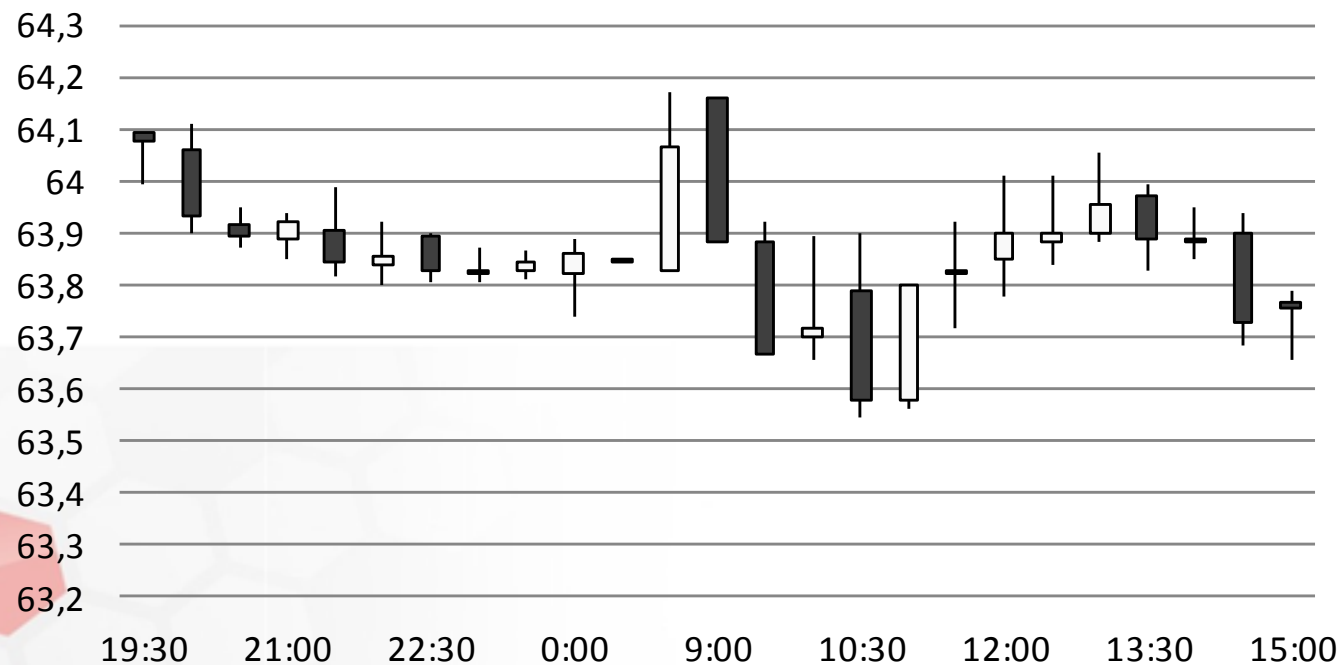
Индекс доллара США



Источник: Bloomberg

Валютный рынок

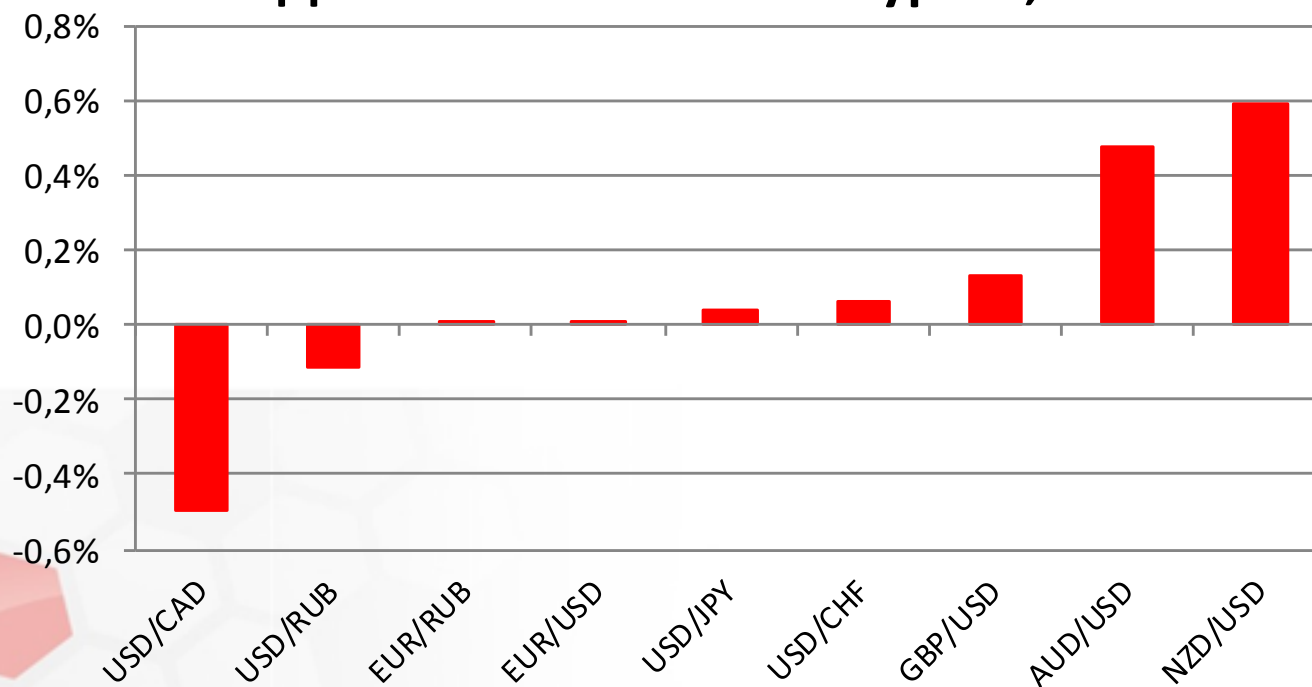
USD/RUB



Источник: Bloomberg

Валютный рынок

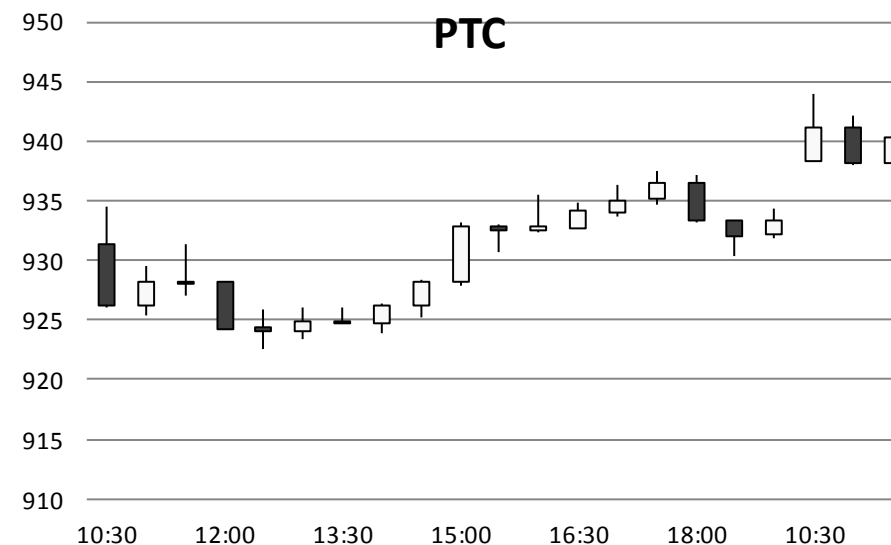
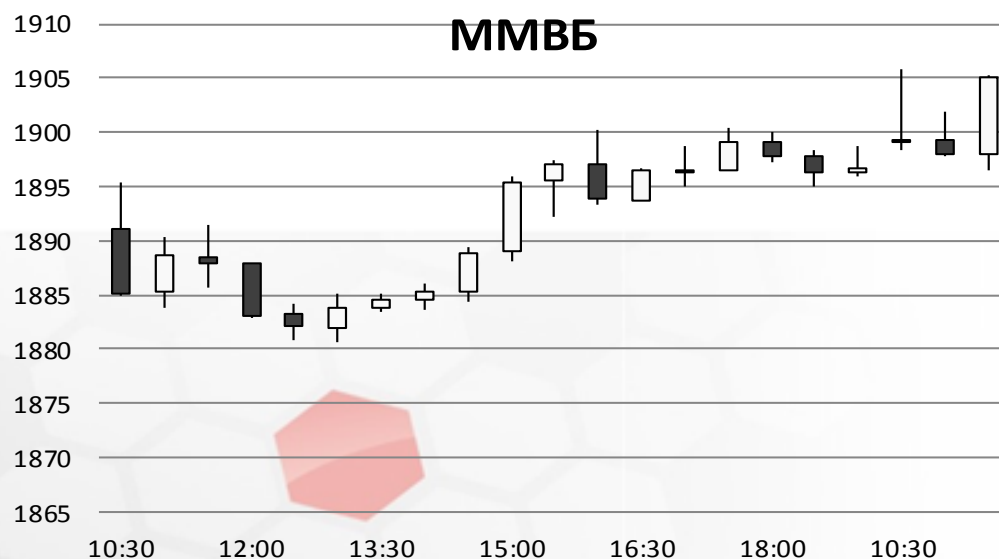
Динамика валютных курсов, %



Источник: Bloomberg

Фондовый рынок

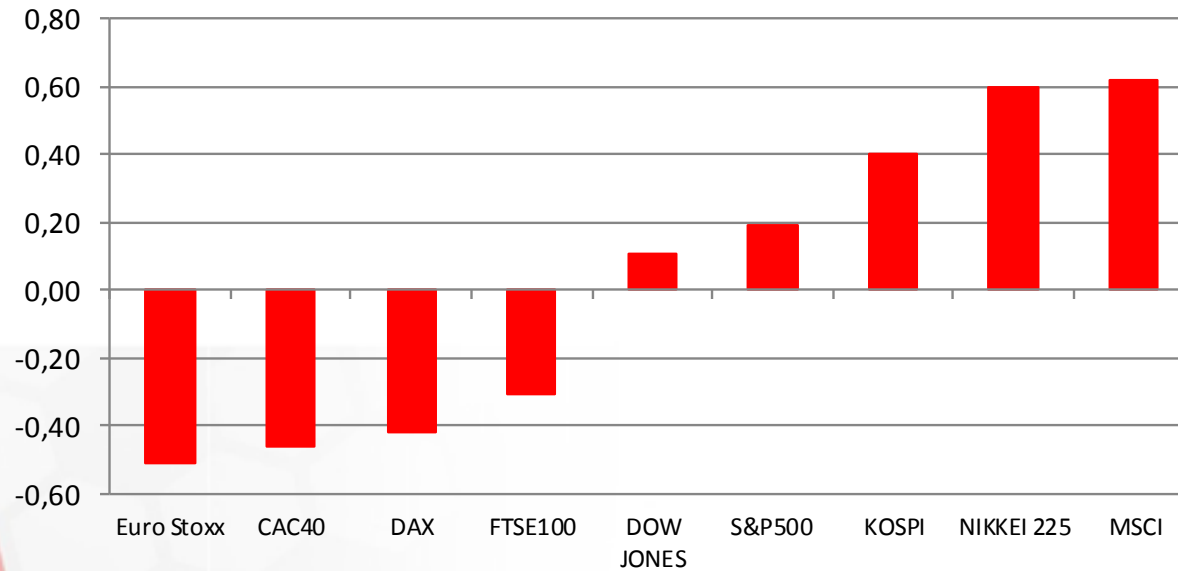
Российские индексы акций растут по итогам первой половины дня вслед за бумагами сырьевых компаний. Индекс ММВБ прибавляет 0,7%, поднявшись выше отметки 1909 пунктов. Индекс РТС вырос на 1,3% до 945 пунктов. Хуже рынка выглядят акции «Северстали» (-2%) и МТС (-3,2%), так как в ближайшее время будут закрыты реестры акционеров под выплату дивидендов по итогам 2015 года.



Источник: ММВБ, Bloomberg

Фондовый рынок

Динамика мировых фондовых индексов, %



Источник: ММББ, Bloomberg

Максим Гесин

maksims.gesins@dukascopy.com

Ярослав Смирнов

jaroslavs.smirnovs@dukascopy.com

Евгения Григорчук

yevgeniya.grygorchuk@dukascopy.com

Наша аналитика:

[Технический анализ](#)

[Короткие новости](#)

[Торговые идеи по фигурам](#)

[Квартальный отчёт](#)

[Прогнозы сообщества](#)

Полезные ссылки:

[FXSpider онлайн новости](#)

[ТВ](#)

[Вебинары](#)

[Графики](#)

[Индекс валют](#)

[CoT отчёты](#)

[Пивот уровни](#)

[Сентимент рынка](#)

[Экономический календарь](#)

[Сигналы](#)



Оговорка

Вся информация в этой статье, включая мнения, показатели и графики, предоставлена только в целях ознакомления, и не может быть интерпретирована как финансовый совет. Dukascopy не несет ответственности за полноту или правильность любой информации, содержащейся в этой статье. Финансовые показатели, указанные в этой статье не были проверены компанией Dukascopy. Взгляды, мнения и анализы принадлежат авторам статьи, и не были согласованы с Dukascopy.

Dukascopy отказывается от любых гарантий, выраженных или подразумевающихся, но, не ограничиваясь этим, касательно пригодности для торговли или пригодности для определенной цели, в отношении всей информации в этой статье. Dukascopy не при каких обстоятельствах не несет ответственность за любые прямые, непрямые, косвенные, зависящие, непредвиденные, или любые другие убытки, понесенные в связи с использованием этой статьи.