



Swiss Forex Bank & Marketplace

Ежедневная Аналитика

Кратко о главном

- Курс рубля относительно доллара обновил максимальные значения с начала года на фоне продолжающегося спроса на высоко рискованные активы. Ситуация может измениться в ближайшие дни, когда инвесторы могут начать отыгрывать ожидания изменения риторики ФРС, заседание которой состоится уже на следующей неделе.
- Цены на нефть марки Brent второй день подряд торгуются выше отметки \$40 за баррель, несмотря на рост добычи в США впервые с середины января.
- Азиатские индексы акций завершили торги в четверг разнонаправленным движением на фоне публикации слабой макроэкономической статистики в Китае.

Обзор макроэкономических событий

- По итогам торговой сессии в четверг индекс Shanghai composite снизился на 2% на фоне публикации слабой макроэкономической статистики в Китае. По данным Национального Бюро статистики, индекс потребительских цен в Китае вырос на 2,3% г/г, что оказалось больше ожиданий рынка. Темпы инфляции в феврале были максимальными с середины 2014 года. Ускорение инфляции может в дальнейшем заставить Народный банк Китая действовать более консервативно в вопросах увеличения денежной ликвидности в банковской системе. Несмотря на то, что индекс цен производителей снизился на 4,9% г/г, совпав с ожиданиями рынка, падение ИПЦ усилило опасения возможного торможения промышленного производства в стране. Европейские индексы акций торгуются на текущий момент вблизи уровней вчерашнего закрытия в ожидании итогов сегодняшнего заседания ЕЦБ. Напомним, что вчера основные европейские фондовые индикаторы росли на ожиданиях расширения стимулирующей программы выкупа активов со стороны ЕЦБ.
- Цены на нефть марки Brent не изменились за последние сутки, так как опубликованные данные от Минэнерго США совпали с ожиданиями рынка. Запасы сырой нефти за минувшую неделю увеличились на 3,9 млн. барр., что оказалось чуть меньше прогнозов рынка. Добыча нефти за отчетный период впервые с середины января выросла лишь на 1 тыс. барр. в сутки до 9078 тыс. барр.

Ожидаемая статистика

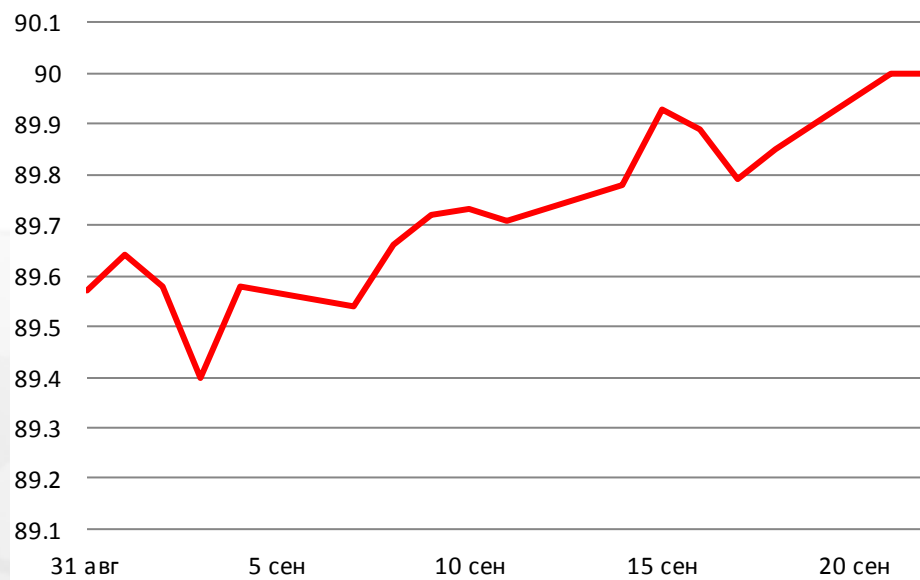
Дата	Время	Событие	Страна	Период	Прогноз	Пред.
10.03.2016	2:50	ИЦП (м/м)	Япония	февраль	-0,30%	-0,90%
	2:50	ИЦП (г/г)	Япония	февраль	-3,40%	-3,10%
	3:01	Индекс цен на жилье от RICS	Великобритания	февраль	50%	49%
	4:30	ИПЦ (г/г)	Китай	февраль	1,8%	1,8%
	4:30	ИЦП (г/г)	Китай	февраль	-4,9%	-5,3%
	10:00	Торговый баланс	Германия	январь	17.0b	18.8b
	10:00	Экспорт, с уч. сез. (м/м)	Германия	январь	0,80%	-1,60%
	10:00	Импорт, с уч. сез. (м/м)	Германия	январь	0,80%	-1,60%
	10:45	Промышл. производство (м/м)	Франция	январь	0,80%	-1,60%
	10:45	Пром. производство (г/г)	Франция	январь	0,10%	-0,70%
	15:45	Осн. ставка рефинанс. ЕСВ	Еврозона	март	0,05%	0,05%
	15:45	Ставка депозит. средств ЕЦБ	Еврозона	март	-0,40%	-0,30%
	16:00	Золото и международные резервы	Россия	неделя	--	379.8b
	16:00	Официальные международные резервы	Россия	февраль	380.5b	371.6b
	16:30	Первичные заявки на пособие по безработице	США	неделя	275k	278k
	16:30	Повторные заявки на пособие по безработице	США	неделя	2250k	2257k
	22:00	Ежемесячный отчет об исполнении бюджета	США	февраль	-\$196.3b	-\$192.4b
11.03.2016	10:00	ИПЦ (м/м)	Германия	февраль	0,40%	0,40%
	10:00	ИПЦ (г/г)	Германия	февраль	0,00%	0,00%
	12:30	Торговый баланс	Великобритания	январь	-£3000	-£2709
	12:30	Объем производства в строит. секторе (м/м)	Великобритания	январь	0,20%	1,50%
	12:30	Construction Output SA YoY	Великобритания	январь	-1,70%	0,50%
	16:00	ИПЦ, еженед. (с н.г.)	Россия	неделя	--	1,70%
	16:00	ИПЦ (нд/нд)	Россия	неделя	--	0,10%
	16:00	Экспорт	Россия	январь	20.5b	28.4b
	16:00	Импорт	Россия	январь	9.9b	17.4b
	16:00	Торговый баланс	Россия	январь	10.5b	11.0b
	16:30	Индекс цен на импорт (м/м)	США	февраль	-0,70%	-1,10%
	16:30	Индекс цен на импорт (г/г)	США	февраль	-6,50%	-6,20%
12.03.2016	8:30	Промышленное производство	Китай	февраль	5,6%	6,1%

Источник: Bloomberg

Долговой рынок России

На долговом рынке наблюдается затишье после роста котировок рублевых облигаций. Участники торгов ожидают решения ЕЦБ. Если будут одобрены меры по расширению параметров действующей программы выкупа активов, то это повысит котировки рублевых ОФЗ на фоне операций carry-trade.

Ценовой индекс корпоративных долгов



Индекс доходности ОФЗ

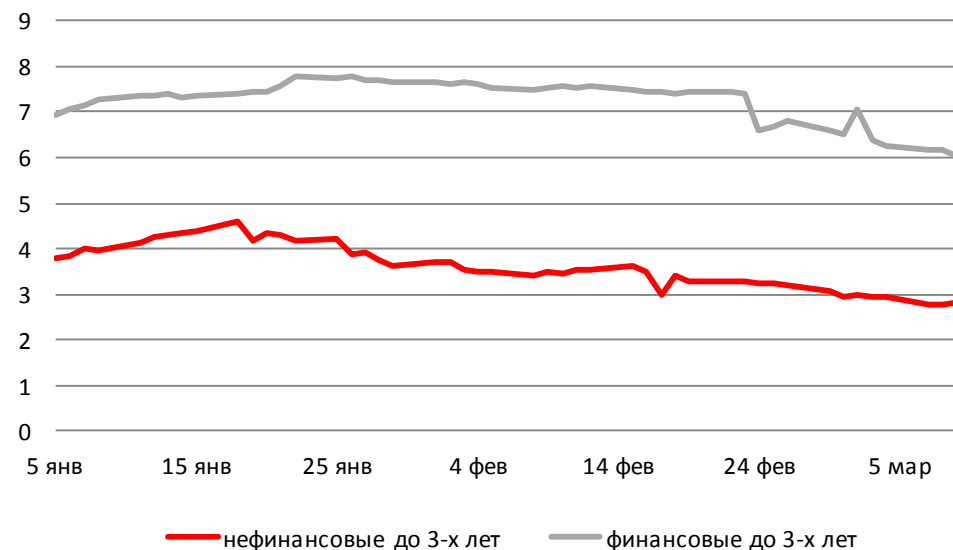


Источник: Bloomberg

Валютный рынок

Курс рубля относительно доллара сегодня обновил максимумы текущего года, укрепившись на 21 копейку до 70,93 руб./долл. Укрепление российской валюты происходит несмотря на стабильные цены на нефть. На наш взгляд, текущий рост связан с продолжающимся спросом на высокорискованные активы из развивающихся стран со стороны иностранных инвесторов. Данный тренд может смениться в случае, если риторика ФРС изменится. Для этого есть все предпосылки, к которым можно отнести как восстановление темпов роста рынка труда США и увеличение цен на нефть за 30% за последний месяц. Рост цен на нефть может оказать мультипликативный эффект на потребительские цены в США.

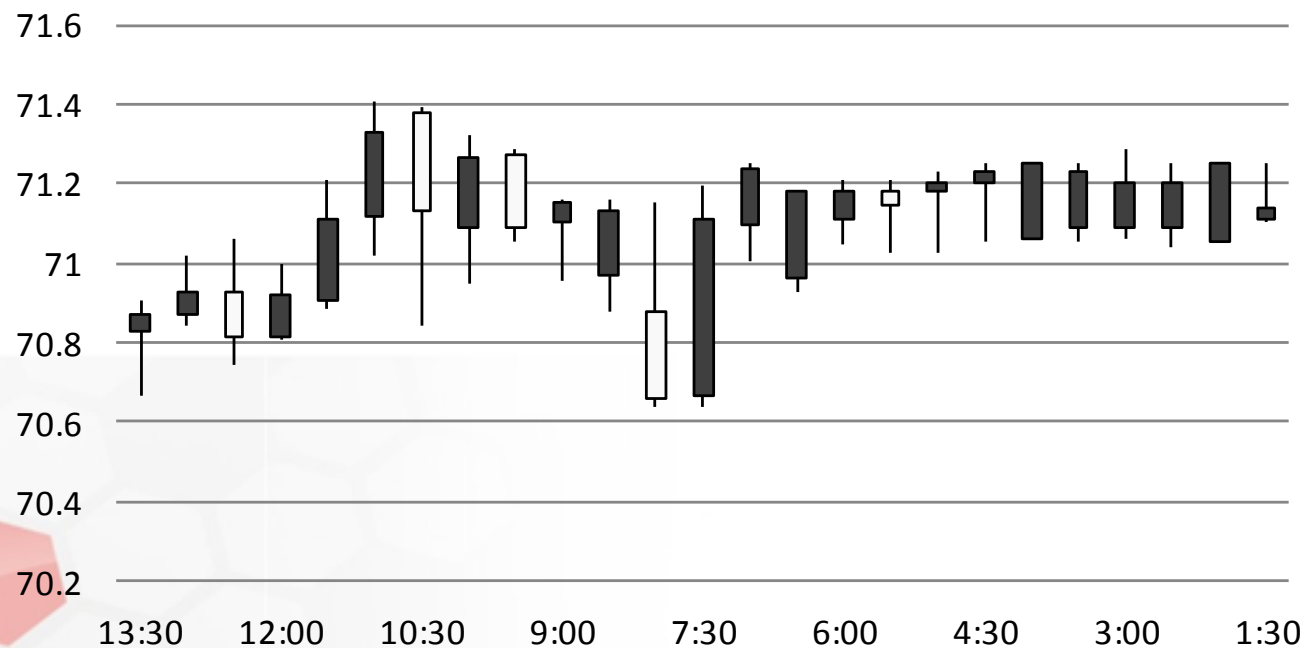
Доходности корпоративных облигаций



Источник: Bloomberg

Валютный рынок

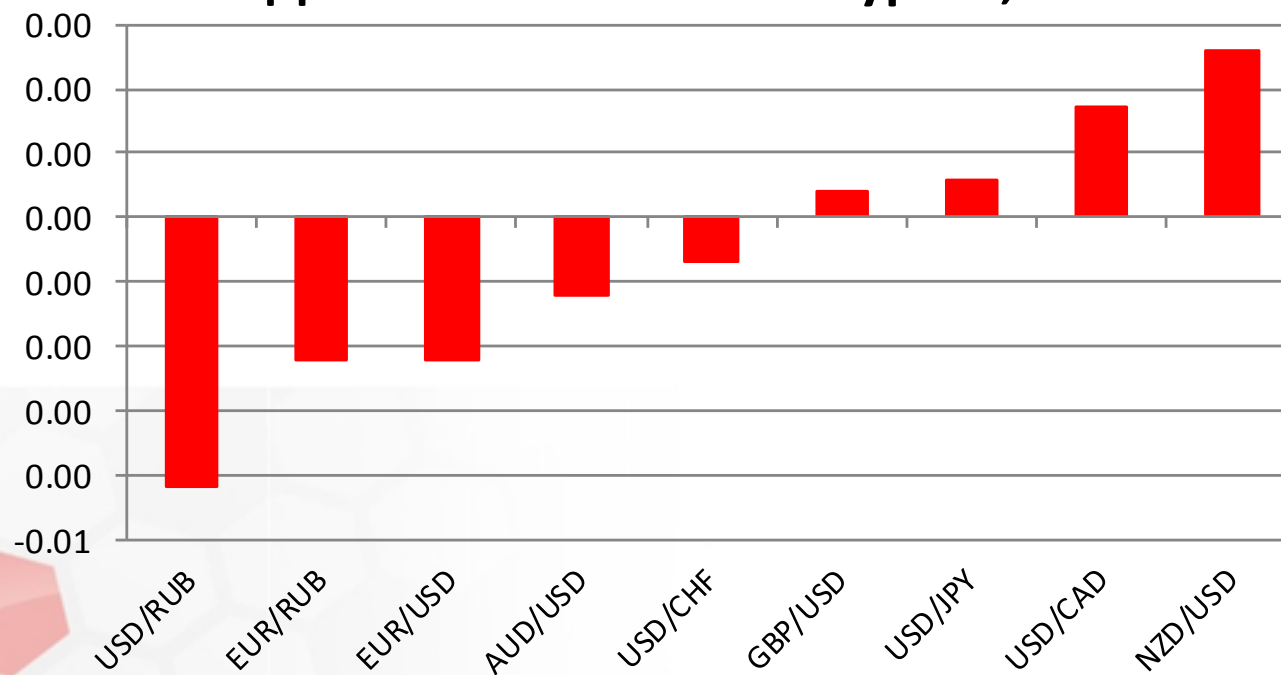
USD/RUB



Источник: Bloomberg

Валютный рынок

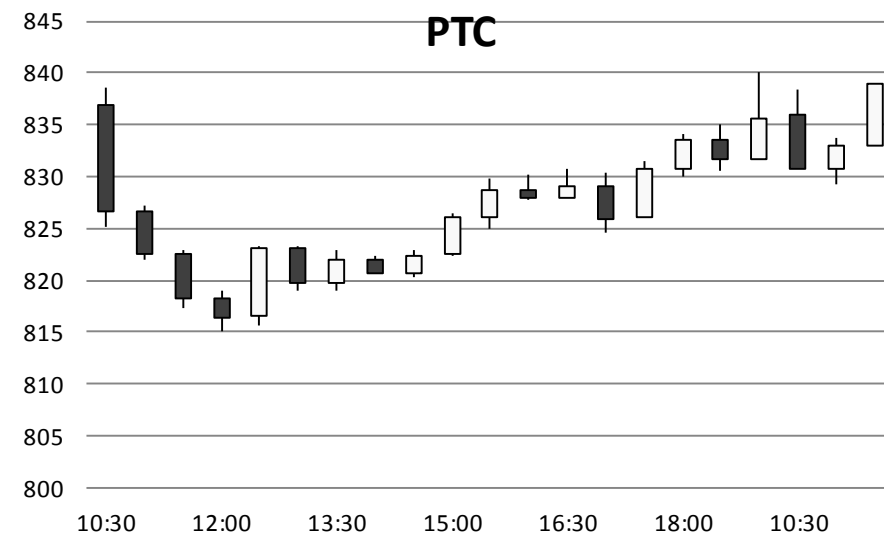
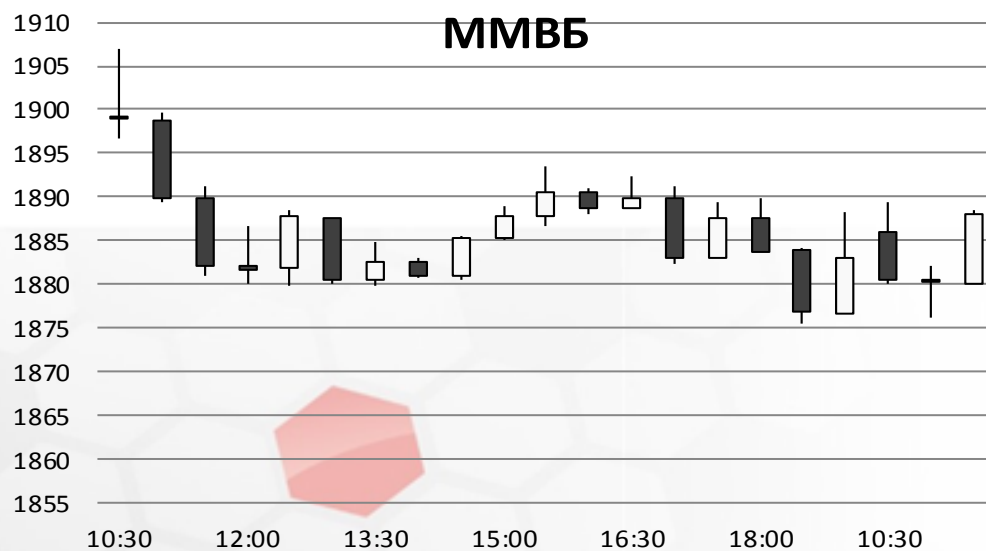
Динамика валютных курсов, %



Источник: Bloomberg

Фондовый рынок

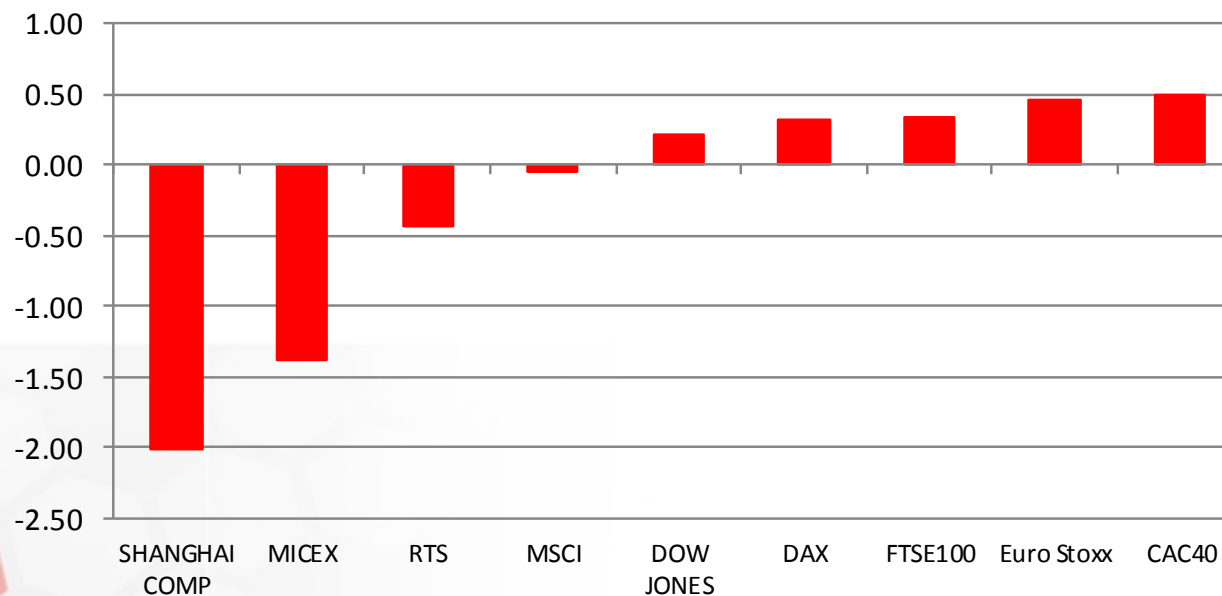
На текущий момент индекс ММВБ растет на 0,5%, поднявшись до отметки 1891 пункт. Индекс РТС растет на 0,9% до 843 пунктов. В лидерах роста оказались акции несырьевых компаний: «Аэрофлот» (+2,4%), «Магнит» (+2%), «М.Видео» (+1,6%). Акции розничных сетей растут на фоне публикации операционных результатов продуктовой сетью «Магнит». Выручка компании увеличилась на 19,5% г/г в феврале, ускорившись относительно январских показателей.



Источник: ММВБ, Bloomberg

Фондовый рынок

Динамика мировых фондовых индексов, %



Источник: ММВБ, Bloomberg

Максим Гесин

maksims.gesins@dukascopy.com

Ярослав Смирнов

jaroslavs.smirnovs@dukascopy.com

Евгения Григорчук

yevgeniya.grygorchuk@dukascopy.com

Наша аналитика:

[Технический анализ](#)

[Короткие новости](#)

[Торговые идеи по фигурам](#)

[Квартальный отчёт](#)

[Прогнозы сообщества](#)

Полезные ссылки:

[FXSpider онлайн новости](#)

[ТВ](#)

[Вебинары](#)

[Графики](#)

[Индекс валют](#)

[CoT отчёты](#)

[Пивот уровни](#)

[Сентимент рынка](#)

[Экономический календарь](#)

[Сигналы](#)



Оговорка

Вся информация в этой статье, включая мнения, показатели и графики, предоставлена только в целях ознакомления, и не может быть интерпретирована как финансовый совет. Dukascopy не несет ответственности за полноту или правильность любой информации, содержащейся в этой статье. Финансовые показатели, указанные в этой статье не были проверены компанией Dukascopy. Взгляды, мнения и анализы принадлежат авторам статьи, и не были согласованы с Dukascopy.

Dukascopy отказывается от любых гарантий, выраженных или подразумевающихся, но, не ограничиваясь этим, касательно пригодности для торговли или пригодности для определенной цели, в отношении всей информации в этой статье. Dukascopy не при каких обстоятельствах не несет ответственность за любые прямые, непрямые, косвенные, зависящие, непредвиденные, или любые другие убытки, понесенные в связи с использованием этой статьи.