



Swiss Forex Bank & Marketplace

Ежедневная Аналитика

Кратко о главном

- Второй день подряд глобальный рынок акций демонстрирует уверенный рост, игнорируя негативный новостной поток. Азиатские индексы выросли вслед за бумагами сырьевых компаний на фоне роста цен на нефть марки Brent до отметки \$37. Нефтяные контракты росли, несмотря на увеличение запасов сырья в США. Новую торговую сессию российские индексы акций начали с роста, отыгрывая укрепление рубля против доллара в ходе вечерних валютных торгов.

Обзор макроэкономических событий

- Китайский индекс Shanghai composite вырос по итогам сегодняшнего дня на 4,3%. Японский индекс Nikkei также вырос за день на 4%. Азиатские индексы акций завершили торговую сессию в среду уверенным ростом на фоне публикации данных в США, что снизило опасения относительно торможения темпов роста глобальной экономики. Индекс деловой активности в производственной сфере от ISM увеличился до 49,5 пунктов, превысив прогнозы рынка. Цены на нефть марки Brent сегодня достигли отметки \$37, несмотря на увеличение запасов. Согласно данным Американского института нефти, запасы сырой нефти увеличились в последнюю неделю февраля на 9,9 млн. барр., что в три раза выше прогнозов аналитиков. Во второй половине дня Минэнерго США опубликует официальную статистику по изменению запасов нефти и нефтепродуктов в США. Консенсус аналитиков ожидает увеличения запасов сырой нефти лишь на 3,5 млн. барр. Европейские индексы акций растут вслед за американскими и азиатскими фондовыми индикаторами, несмотря на публикацию слабой макроэкономической статистики в Великобритании. Индекс деловой активности в строительной сфере в феврале снизился до 54.2 пунктов, в то время как рынок прогнозировал рост данного показателя.

Ожидаемая статистика

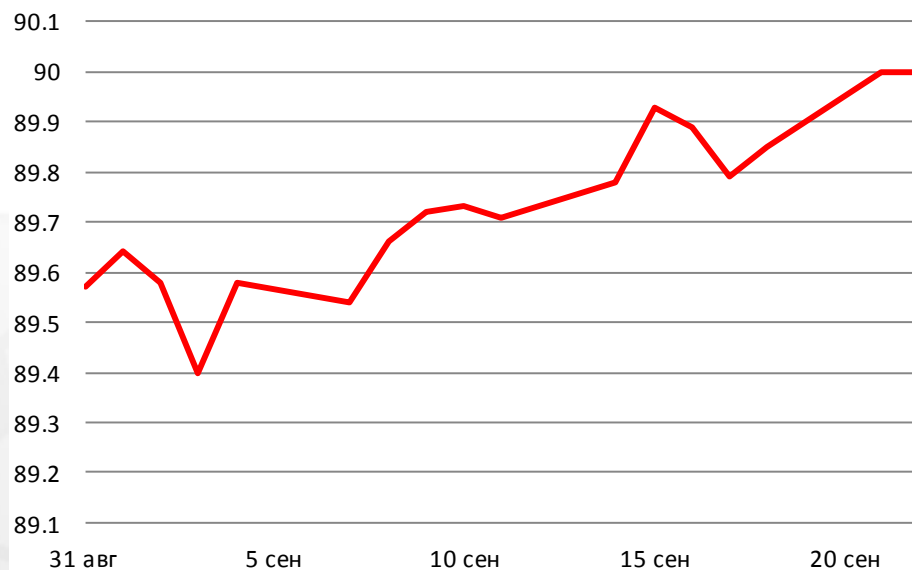
Дата	Время	Событие	Страна	Период	Обз(Мд)	Пред.
02.03.2016	13:00	ИЦП (м/м)	Еврозона	январь	-1,00%	-0,80%
	13:00	ИЦП(г/г)	Еврозона	январь	-2,90%	-3,00%
	15:00	Заявки на ипотеку от MBA	США	неделя	--	-4,30%
	16:00	ИПЦ, еженед. (с н.г.)	Россия	неделя	--	1,50%
	16:00	ИПЦ (нд/нд)	Россия	неделя	--	0,20%
	16:15	Изменение числа занятых от ADP	США	февраль	185k	205k
	17:45	ISM Нью-Йорк	США	февраль	--	54,6
	22:00	Отчет ФРС: Бежевая Книга	США			
	03.03.2016	9:00	Markit: Индекс деловой активности PMI в сфере услуг	Россия	февраль	--
9:00		Композитный индекс PMI	Россия	февраль	--	48,4
11:30		Индекс цен на жилье от Halifax (м/м)	Великобритания	февраль	0,00%	1,70%
11:30		Индекс цен на жилье Halifax (3 мес/г)	Великобритания	февраль	10,40%	9,70%
12:00		Markit: Индекс деловой активности PMI в сфере услуг	Еврозона	февраль	53	53
12:00		Композитный индекс PMI	Еврозона	февраль	52,7	52,7
13:00		Розничные продажи (м/м)	Еврозона	январь	0,10%	0,30%
13:00		Розничные продажи (г/г)	Еврозона	январь	1,30%	1,40%
16:00		Золото и международные резервы	Россия	неделя	--	379.4b
16:30		Первичные заявки на пособие по безработице	США	неделя	270k	272k
16:30		Повторные заявки на пособие по безработице	США	неделя	2235k	2253k
18:00		Композитный индекс ISM для непроизв. сферы	США	февраль	53	53,5
18:00		Промышленные заказы	США	январь	2,10%	-2,90%
18:00		Заказы на товары длит. пользования	США	январь	--	4,90%
18:00		Товары длит. пользования, без транспорта	США	январь	--	1,80%

Источник: Bloomberg

Долговой рынок России

После длительного перерыва сегодня Минфин РФ проведет аукцион по размещению двух выпусков гособлигаций. Инвесторам будут предложены бумаги с переменным купоном серии 29006 на сумму 20 млрд. руб. и ОФЗ серии 26217 с погашением в 2021 году. На вторичном рынке ОФЗ 26217 торгуются с доходностью 9,47% к погашению. На наш взгляд, внешний позитивный фон будет способствовать реализации предложенных ОФЗ в рамках аукциона.

Ценовой индекс корпоративных долгов



Индекс доходности ОФЗ



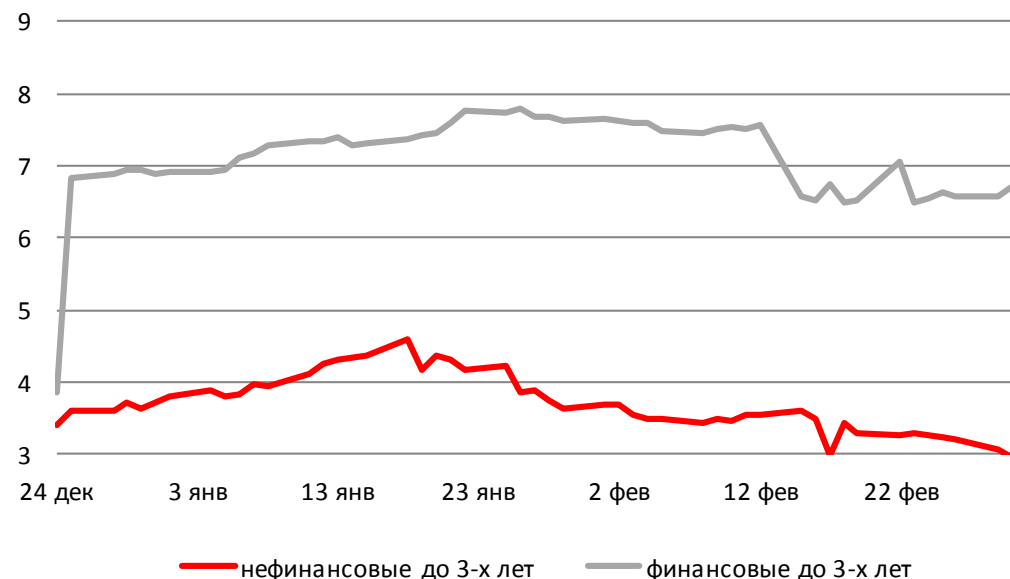
Источник: Bloomberg

Валютный рынок

Долларовая корзина валют DXY растет до 98,4 пунктов второй день подряд на фоне публикации сильных макроэкономических данных в США. Сегодня мы прогнозируем консолидацию на валютном рынке из-за неопределенности вокруг данных по рынку труда США. Сегодня будет раскрыта статистика по приросту новых рабочих мест от ADP. Если прирост окажется меньше прогнозируемых 190 тыс., то это может привести к ослаблению американской валюты. Также влияние на рынок окажет содержание отчета ФРС по состоянию экономики в основных федеральных округах США.

Российскому рублю не удалось удержаться вблизи локальных максимумов относительно основных валют. Курс рубля снизился относительно доллара на 68 копеек до 74,0720 руб./долл.

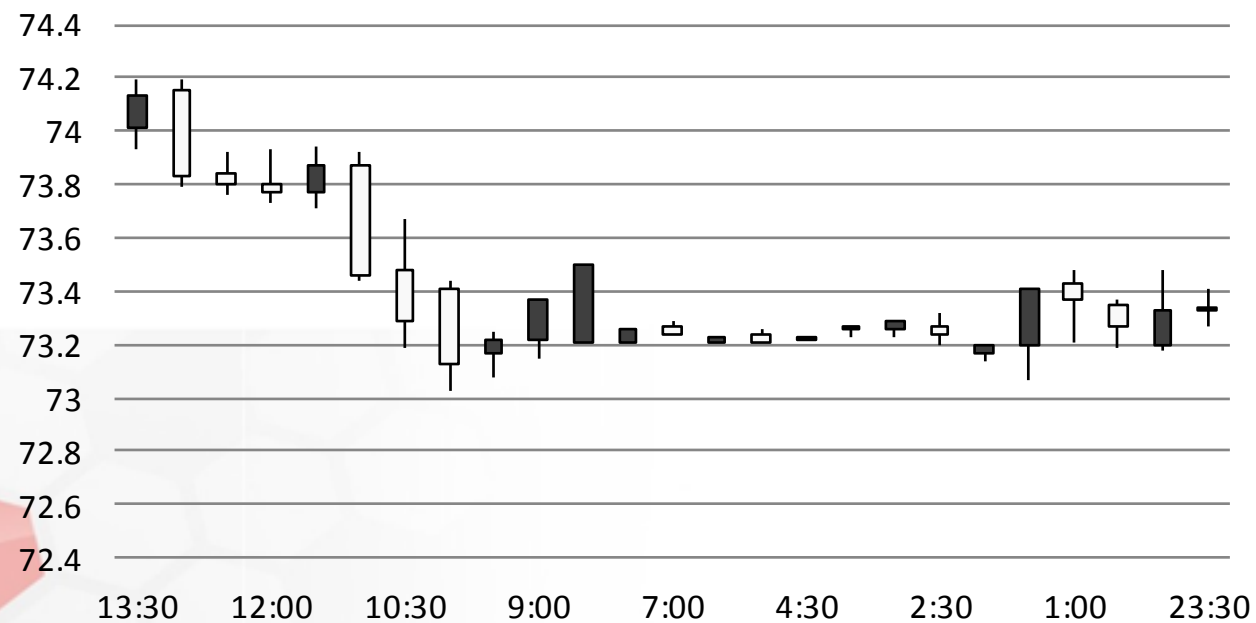
Доходности корпоративных облигаций



Источник: Bloomberg

Валютный рынок

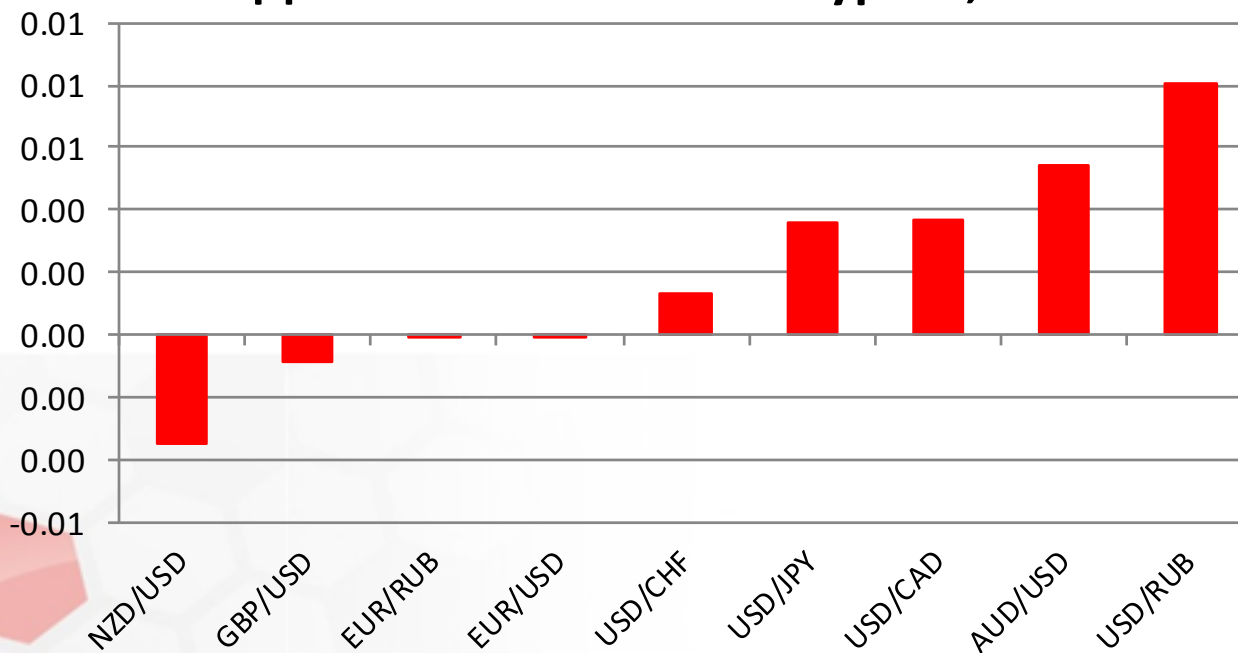
USD/RUB



Источник: Bloomberg

Валютный рынок

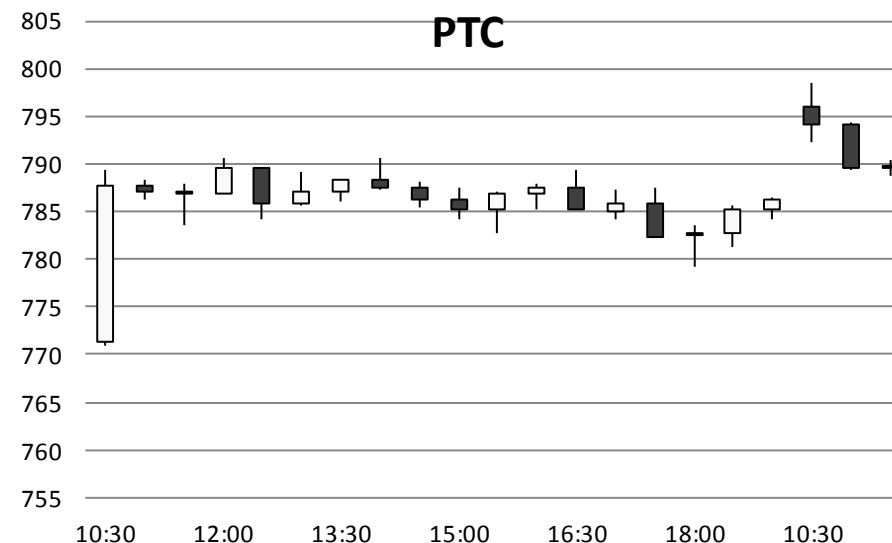
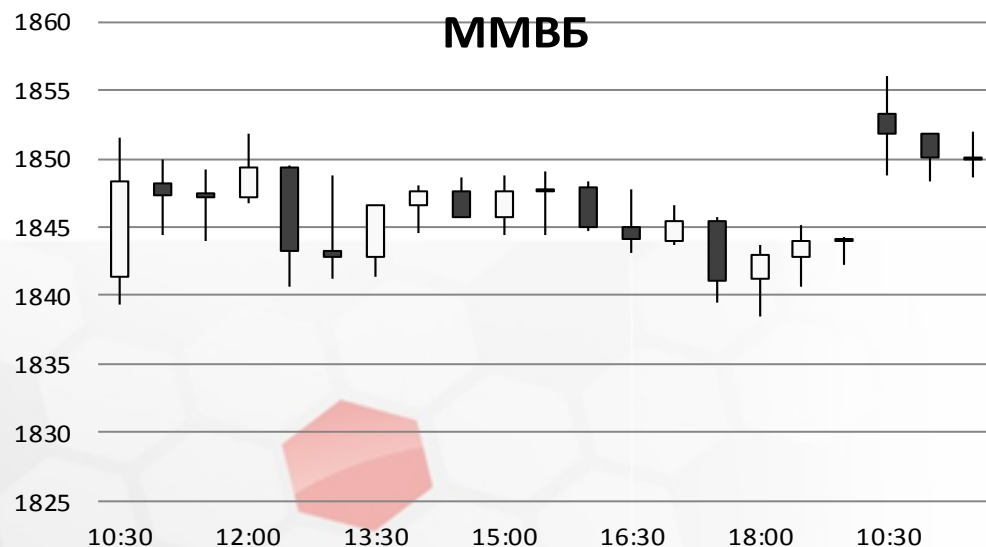
Динамика валютных курсов, %



Источник: Bloomberg

Фондовый рынок

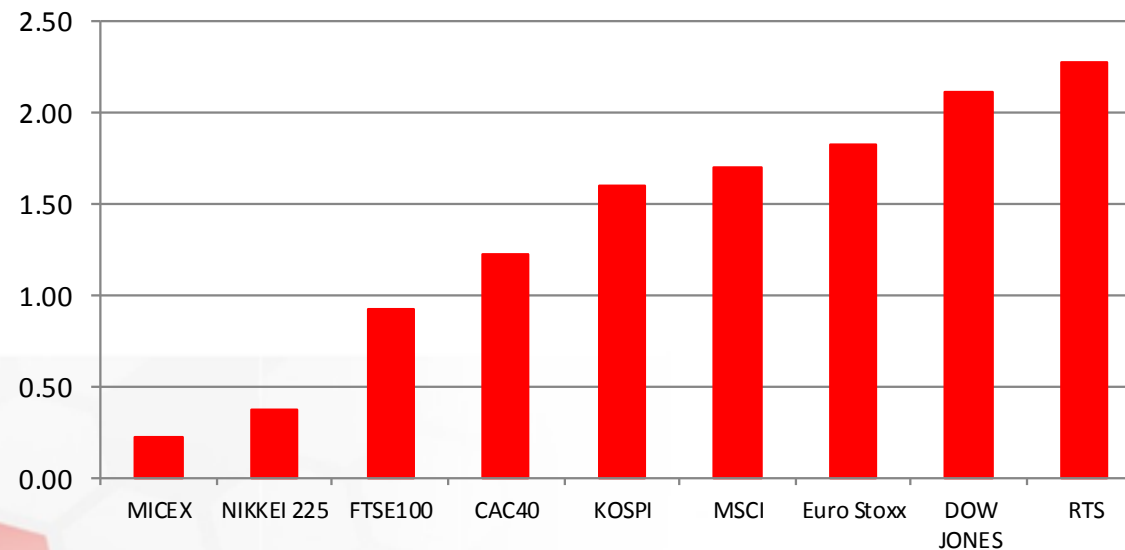
Несмотря на уверенный рост российских индексов в начале сегодняшнего дня, на текущий момент индикаторы снижаются вслед за бумагами сырьевых компаний. Падение цен на нефть оказывает давление на котировки нефтегазовых компаний. Акции металлургических компаний снижаются, отыгрывая укрепления рубля в ходе вечерних валютных торгов. Индекс ММВБ снижается на 0,37% до 1837 пунктов.



Источник: ММВБ, Bloomberg

Фондовый рынок

Динамика мировых фондовых индексов, %



Источник: ММББ, Bloomberg

Максим Гесин

maksims.gesins@dukascopy.com

Ярослав Смирнов

jaroslavs.smirnovs@dukascopy.com

Евгения Григорчук

yevgeniya.grygorchuk@dukascopy.com

Наша аналитика:

[Технический анализ](#)

[Короткие новости](#)

[Торговые идеи по фигурам](#)

[Квартальный отчёт](#)

[Прогнозы сообщества](#)

Полезные ссылки:

[FXSpider онлайн новости](#)

[ТВ](#)

[Вебинары](#)

[Графики](#)

[Индекс валют](#)

[CoT отчёты](#)

[Пивот уровни](#)

[Сентимент рынка](#)

[Экономический календарь](#)

[Сигналы](#)



Оговорка

Вся информация в этой статье, включая мнения, показатели и графики, предоставлена только в целях ознакомления, и не может быть интерпретирована как финансовый совет. Dukascopy не несет ответственности за полноту или правильность любой информации, содержащейся в этой статье. Финансовые показатели, указанные в этой статье не были проверены компанией Dukascopy. Взгляды, мнения и анализы принадлежат авторам статьи, и не были согласованы с Dukascopy.

Dukascopy отказывается от любых гарантий, выраженных или подразумеваемых, но, не ограничиваясь этим, касательно пригодности для торговли или пригодности для определенной цели, в отношении всей информации в этой статье. Dukascopy не при каких обстоятельствах не несет ответственность за любые прямые, непрямые, косвенные, зависящие, непредвиденные, или любые другие убытки, понесенные в связи с использованием этой статьи.