



Swiss Forex Bank & Marketplace

Ежедневная Аналитика

Кратко о главном

- В первый день весны основные европейские и азиатские индексы растут, несмотря на выход слабой макроэкономической статистики в Китае за февраль. Поводом для оптимизма стало решение Народного банка Китая снизить требования к резервам банков, что освободит денежную ликвидность для стимулирования китайской экономики. На этом фоне цена на нефть марки Brent приблизились к отметке \$37, оказав поддержку российской валюте. Опубликованная макроэкономическая статистика в Европе оказалась неоднозначной.

Обзор макроэкономических событий

- Опубликованная в Китае статистика оказалась хуже ожиданий рынка. Согласно расчетам агентства Caixin, индекс деловой активности в производственной сфере снизился до 48 пунктов, что оказалось хуже ожиданий рынка. По официальным данным, индекс PMI в производственной сфере опустился до 49 пунктов, также не оправдав прогнозы аналитиков. Несмотря на выход слабой макроэкономической статистики, сегодня покупательские настроения на глобальном рынке акций преобладают из-за решения монетарных властей Китая. В понедельник после окончания торгов на азиатских площадках Народный банк Китая принял решение пятый раз за последний год снизить требования к резервам банков, что позволит высвободить более \$100 млрд и направить на стимулирование экономики страны. Азиатские индексы выросли по итогам вторника в среднем на 1,5%.
- Европейские индексы акций второй день подряд отыгрываются решение Народного банка Китая, поднимаясь на текущий момент на 0,3%. Давление на индексы оказывает выход неоднозначной макроэкономической статистики в регионе. Индекс деловой активности в производственной сфере в Германии по итогам февраля вырос до 50,5, превысив ожидания рынка. Аналогичный показатель во Франции вырос в прошлом месяце меньше прогнозов. В целом в Европе индекс PMI снизился в феврале до 51,2 пункта. Уровень безработицы опустился до 10,3%, минимальных значений с 2011 года.

Ожидаемая статистика

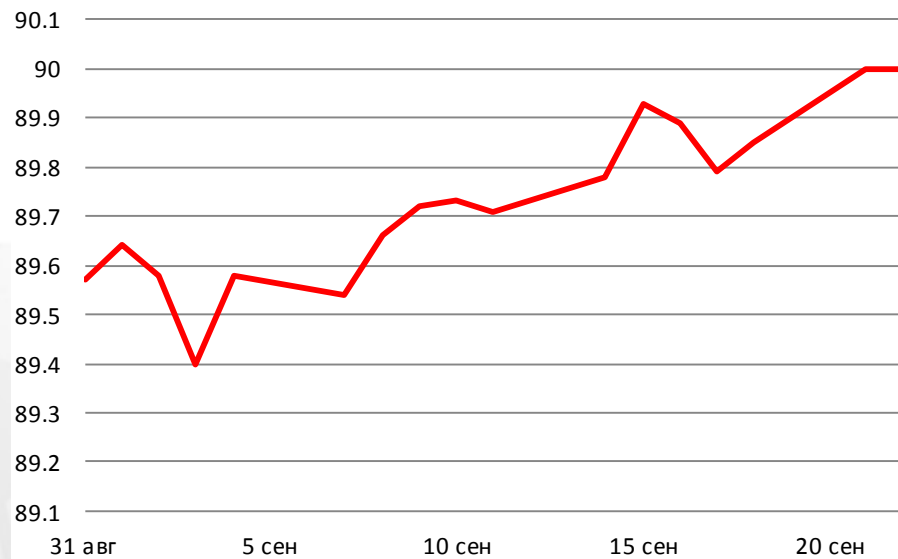
Дата	Время	Событие	Страна	Период	Прогноз	Пред.	
01.03.2016	2:30	Уровень безработицы	Япония	январь	3,30%	3,30%	
	4:00	Производственный индекс PMI	Китай	февраль	49,4	49,4	
	4:45	Caixin: Индекс деловой активности PMI в промышленной сфере	Китай	февраль	48,4	48,4	
	4:45	Caixin: Композитный индекс деловой активности PMI	Китай	февраль	--	50,1	
	9:00	Markit: Индекс деловой активности PMI в сфере произ-ва	Россия	февраль	49,5	49,8	
	11:45	Markit: Индекс деловой активности PMI в сфере произ-ва	Италия	февраль	52,2	53,2	
	11:50	Markit: Индекс деловой активности PMI в сфере произ-ва	Франция	февраль	50,3	50,3	
	11:55	Изменения уровня безработицы, тыс	Германия	февраль	-10k	-20k	
	11:55	Markit: Индекс деловой активности PMI в сфере произ-ва	Германия	февраль	50,2	50,2	
	12:00	Markit: Индекс деловой активности PMI в сфере произ-ва	Еврозона	февраль	51	51	
	13:00	Уровень безработицы	Еврозона	январь	10,40%	10,40%	
	17:45	Markit: Индекс деловой активности PMI в сфере произ-ва	США	февраль	51,2	51	
	18:00	ISM: Инд. дел. активности в произв. секторе	США	февраль	48,5	48,2	
	18:00	Объем расходов в строит. секторе (м/м)	США	январь	0,40%	0,10%	
	02.03.2016	13:00	ИЦП (м/м)	Еврозона	январь	-1,00%	-0,80%
		13:00	ИЦП(г/г)	Еврозона	январь	-2,90%	-3,00%
		15:00	Заявки на ипотеку от МВА	США	неделя	--	-4,30%
16:00		ИПЦ, еженед. (с н.г.)	Россия	неделя	--	1,50%	
16:00		ИПЦ (нд/нд)	Россия	неделя	--	0,20%	
16:15		Изменение числа занятых от ADP	США	февраль	185k	205k	
17:45		ISM Нью-Йорк	США	февраль	--	54,6	
22:00		Отчет ФРС: Бежевая Книга	США				

Источник: Bloomberg

Долговой рынок России

Рост цен на нефть и повышение котировок на товарных ранках привели к падению кривой доходностей до 9,55% во вторник. После недельного перерыва, мы ожидаем, что Минфин РФ объявит сегодня параметры размещения ОФЗ в среду.

Ценовой индекс корпоративных долгов



Индекс доходности ОФЗ

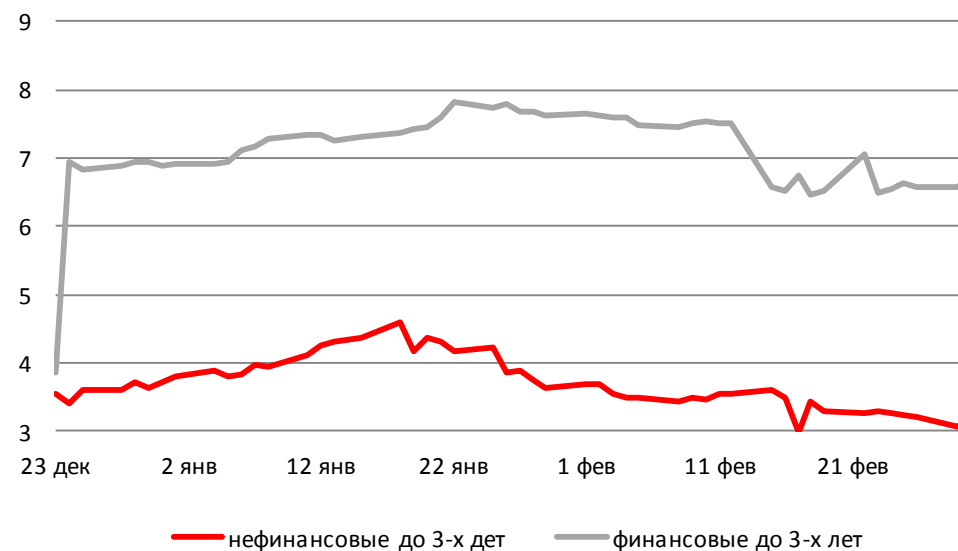


Источник: Bloomberg

Валютный рынок

Позитивный внешний фон способствует росту основных индексов по итогам первой половины торговой сессии на ММВБ Индекс РТС прибавляет 2,6%, поднявшись к отметке 789 пунктов. Индекс ММВБ обновил максимумы с начала года. Несмотря на выход слабых финансовых результатов за минувший год, акции компании «Аэрофлот» растут на 5%, оказавшись в лидерах роста. Сегодня главным событием дня для российского рынка акций станут итоги встречи президента РФ с главами крупнейших российских нефтедобывающих компаний. В случае если будут достигнуты договоренности по заморозке объемов добываемой нефти в РФ на уровне января, то это приведет к дальнейшему росту цен на нефть.

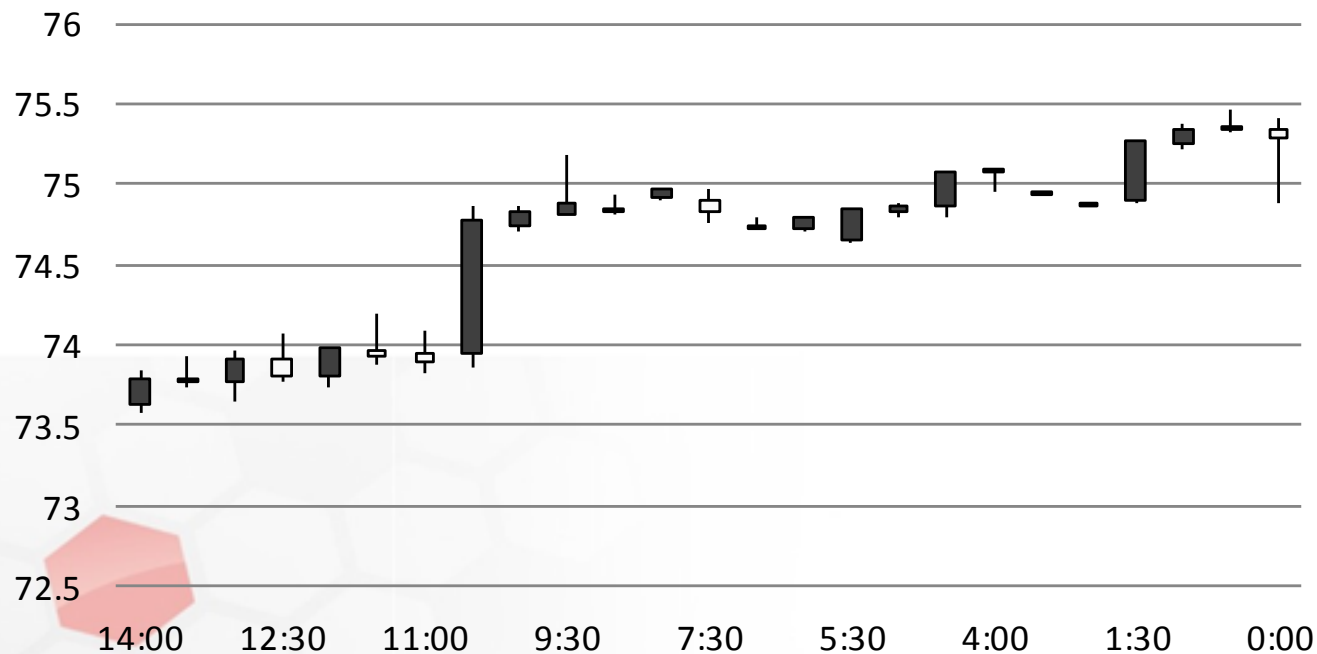
Доходности корпоративных облигаций



Источник: Bloomberg

Валютный рынок

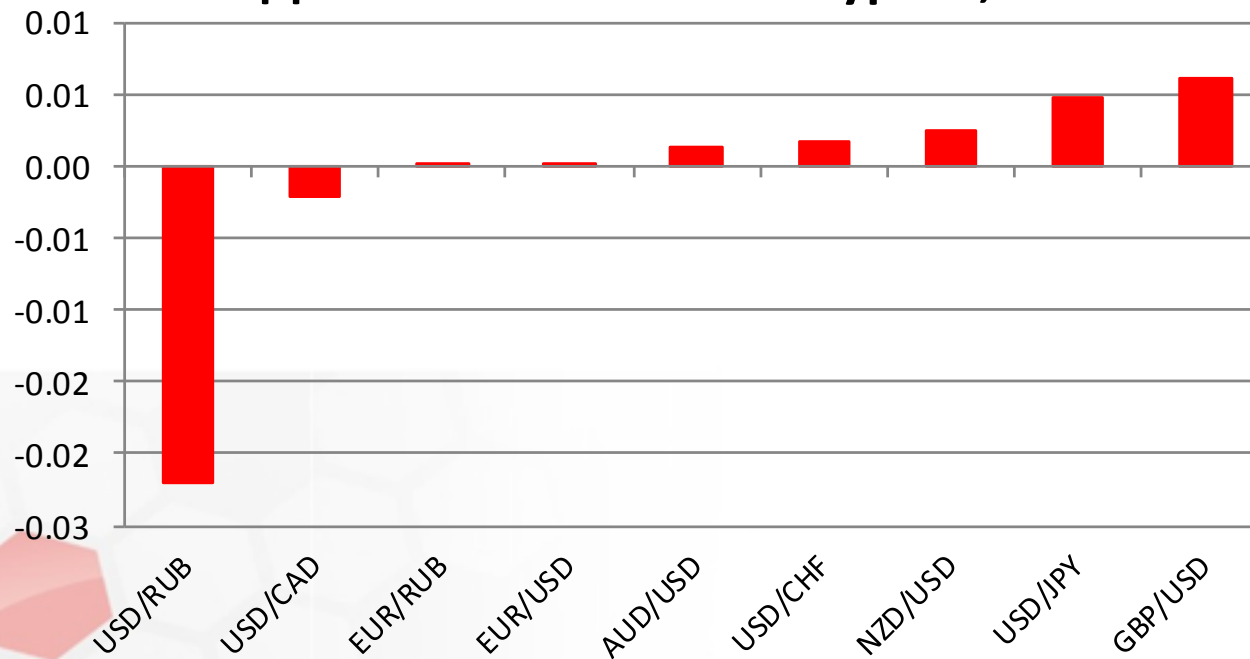
USD/RUB



Источник: Bloomberg

Валютный рынок

Динамика валютных курсов, %

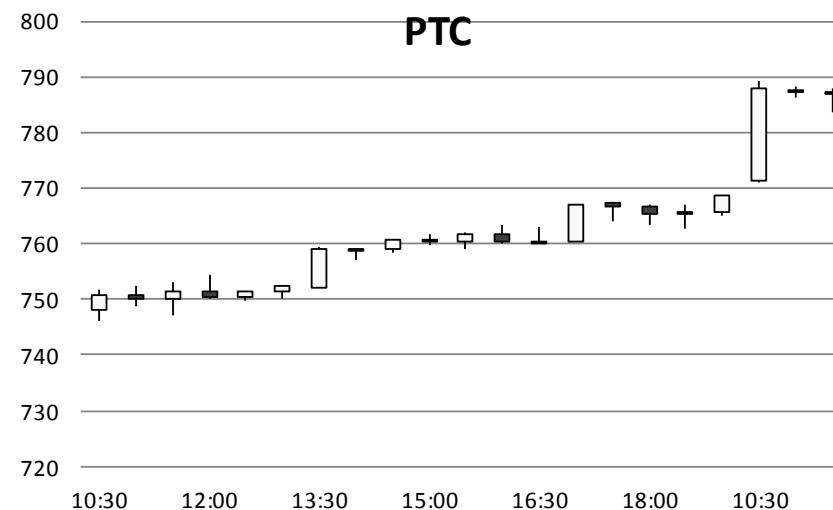
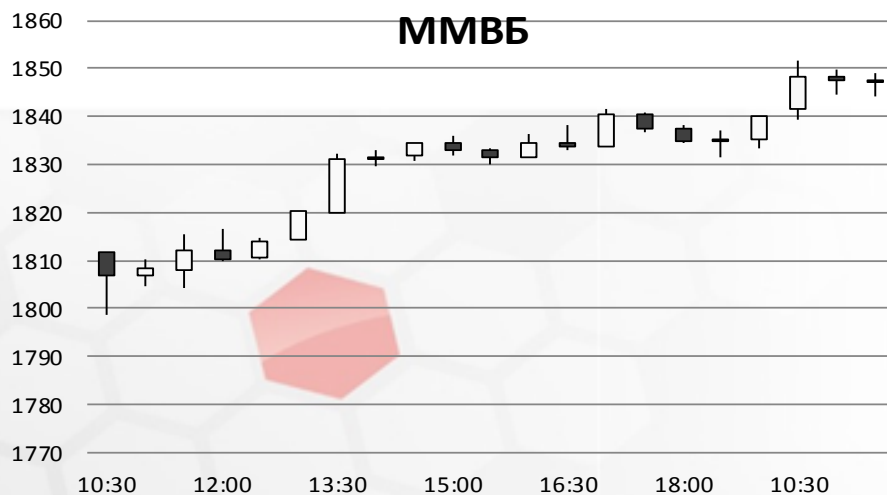


Источник: Bloomberg

Фондовый рынок

Торговую сессию во вторник российские индексы акций начали с уверенного роста, двигаясь вслед за рублем и ценами на нефть. Индекс ММВБ преодолел отметку 1850 пунктов, обновив максимумы текущего года. Индекс РТС вырос на 2,2%, поднявшись до отметки 784 пункта. Курс рубля взлетел на 1,3 руб., закрепившись на отметки 74 руб./долл. Инвесторы как на локальном рынке акций, так и на азиатских биржах продолжают отыгрывать вчерашнее решение банка Китая снизить нормы резервирования для банков.

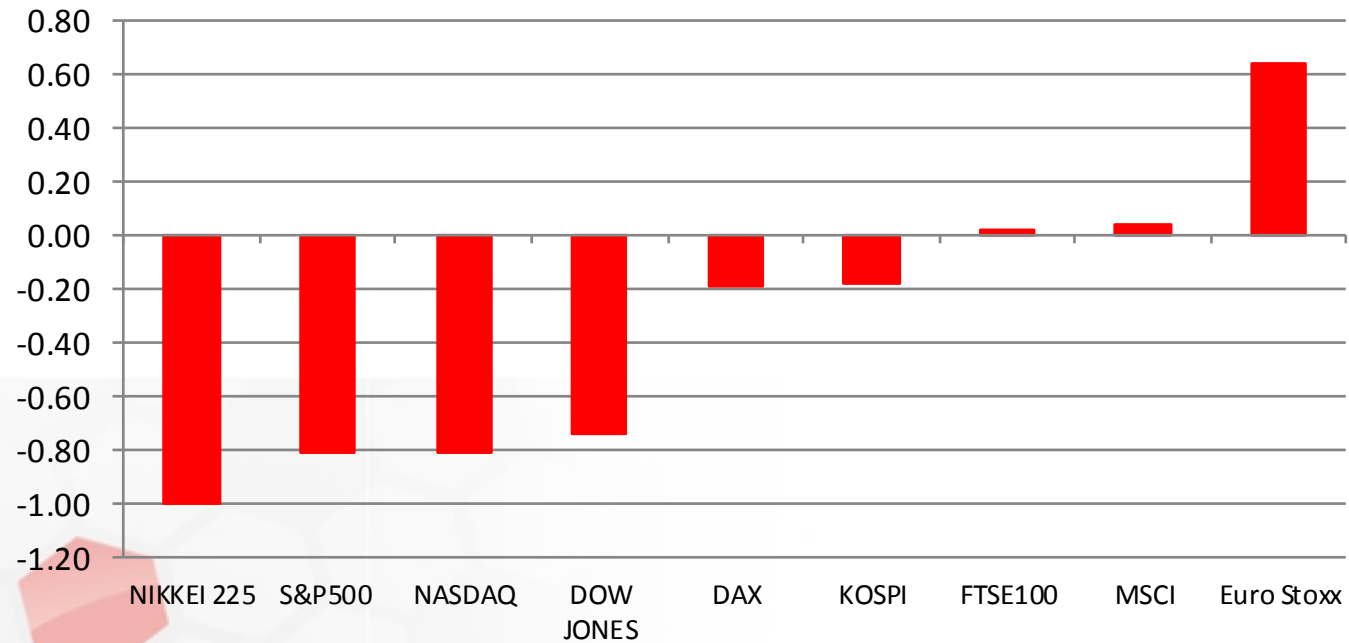
Мы ожидаем консолидации российских индексов на текущих уровнях после сильного роста за последние несколько торговых сессий. Участники рынка будут ожидать публикации протокола заседания ФРС, которая состоится завтра вечером.



Источник: ММВБ, Bloomberg

Фондовый рынок

Динамика мировых фондовых индексов, %



Источник: ММББ, Bloomberg

Максим Гесин

maksims.gesins@dukascopy.com

Ярослав Смирнов

jaroslavs.smirnovs@dukascopy.com

Евгения Григорчук

yevgeniya.grygorchuk@dukascopy.com

Наша аналитика:

[Технический анализ](#)

[Короткие новости](#)

[Торговые идеи по фигурам](#)

[Квартальный отчёт](#)

[Прогнозы сообщества](#)

Полезные ссылки:

[FXSpider онлайн новости](#)

[ТВ](#)

[Вебинары](#)

[Графики](#)

[Индекс валют](#)

[CoT отчёты](#)

[Пивот уровни](#)

[Сентимент рынка](#)

[Экономический календарь](#)

[Сигналы](#)



Оговорка

Вся информация в этой статье, включая мнения, показатели и графики, предоставлена только в целях ознакомления, и не может быть интерпретирована как финансовый совет. Dukascopy не несет ответственности за полноту или правильность любой информации, содержащейся в этой статье. Финансовые показатели, указанные в этой статье не были проверены компанией Dukascopy. Взгляды, мнения и анализы принадлежат авторам статьи, и не были согласованы с Dukascopy.

Dukascopy отказывается от любых гарантий, выраженных или подразумевающихся, но, не ограничиваясь этим, касательно пригодности для торговли или пригодности для определенной цели, в отношении всей информации в этой статье. Dukascopy не при каких обстоятельствах не несет ответственность за любые прямые, непрямые, косвенные, зависящие, непредвиденные, или любые другие убытки, понесенные в связи с использованием этой статьи.