



Swiss Forex Bank & Marketplace

Ежедневная Аналитика

Кратко о главном

- Сегодня индекс ММВБ вырос до максимальных значений с начала текущего года, двигаясь вслед за акциями нефтегазовых компаний и банков. Внешний позитивный фон способствует покупкам акций российских эмитентов. Азиатские индексы скорректировались вверх по итогам пятницы. Европейские индексы на текущий момент растут в среднем на 2%.
- Согласно сообщениям СМИ, за последние 5 торговых дней фонды, специализирующиеся на инвестициях в акции российских эмитентов, привлекли \$2,9 млн.
- Курс рубля против доллара достиг отметки 75 руб./долл на фоне роста цен на нефть выше отметки \$35 и ослабления американской валюты относительно корзины валют DXY.

Обзор макроэкономических событий

- Торговую сессию в пятницу европейские индексы начали с уверенного роста в среднем на 2%, достигнув максимальных уровней за последние 3 недели. В лидерах роста оказались акции европейских металлургических компаний: Glencore (+7%), Rio Tinto (+4,5%). Акции металлургических компаний растут вслед за ценами на товарных рынках. Поводом для роста цен на промышленные металлы мог стать выход позитивной макроэкономической статистики в Китае сегодня. Согласно данным Национального Бюро Статистики Китая, цены на дома в январе выросли на 2,5% г/г. Стоит отметить, что около 30% железной руды, добываемой в мире, уходит на инфраструктурные и строительные проекты в Китае.
- Согласно сообщениям СМИ, фонды, ориентированные на инвестиции в акции российских эмитентов, зафиксировали приток средств в размере \$2.4 млн. в период с 17 по 24 февраля. За отчетный период цены на нефть марки Brent выросли на 2% до \$33. На наш взгляд, также притоку способствовало снижение напряженности в Сирии. Напомним, что в понедельник Россия и США договорились о начале перемирия в Сирии с 27 февраля. С начала года из российских бондов было выведено более \$300 млн.

Ожидаемая статистика

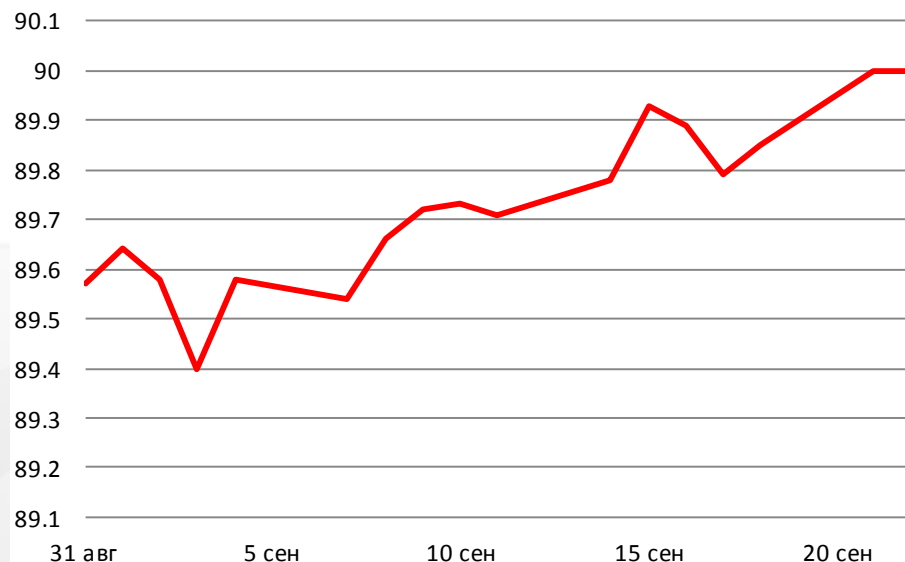
Дата	Время	Событие	Страна	Период	Прогноз	Пред.
26.02.2016	10:45	ИПЦ (м/м)	Франция	январь	--	-1,20%
	10:45	ИЦП (г/г)	Франция	январь	--	-2,80%
	10:45	ВВП (кв/кв)	Франция	4К2015	0,20%	0,20%
	10:45	ВВП (г/г)	Франция	4К2015	1,30%	1,30%
	10:45	Потребительские расходы (м/м)	Франция	январь	0,80%	0,70%
	10:45	Потребительские расходы (г/г)	Франция	январь	0,30%	0,30%
	13:00	Экономич. уверенность	Еврозона	февраль	104,5	105
	13:00	Инд. делового климата	Еврозона	февраль	0,29	0,29
	13:00	Индикатор уверенности в пром. секторе	Еврозона	февраль	-3,5	-3,2
	13:00	Потребительская уверенность	Еврозона	февраль	--	--
	16:30	ВВП, в год. исчисл. (кв/кв)	США	4К2015	0,50%	0,70%
	16:30	Личное потребление	США	4К2015	2,20%	2,20%
	16:30	Ценовой индекс ВВП	США	4К2015	0,80%	0,80%
	16:30	Базовый инд. потреб. цен (к/к)	США	4К2015	--	1,20%
	18:00	Личные доходы	США	январь	0,40%	0,30%
	18:00	Личные расходы	США	январь	0,30%	0,00%
	18:00	Индекс настроений потребителей от унт-та Мичигана	США	февраль	91	90,7
	21:00	Еженедельный отчет от Baker Hughes	США	неделя	--	--

Источник: Bloomberg

Долговой рынок России

Доходность рублевых гособлигаций с погашением до 5 лет опустилась до минимальных значений за последние две недели и достигла отметки 9,5%. Росту котировок способствует укрепление рубля и восстановление цен на нефть.

Ценовой индекс корпоративных долгов



Индекс доходности ОФЗ

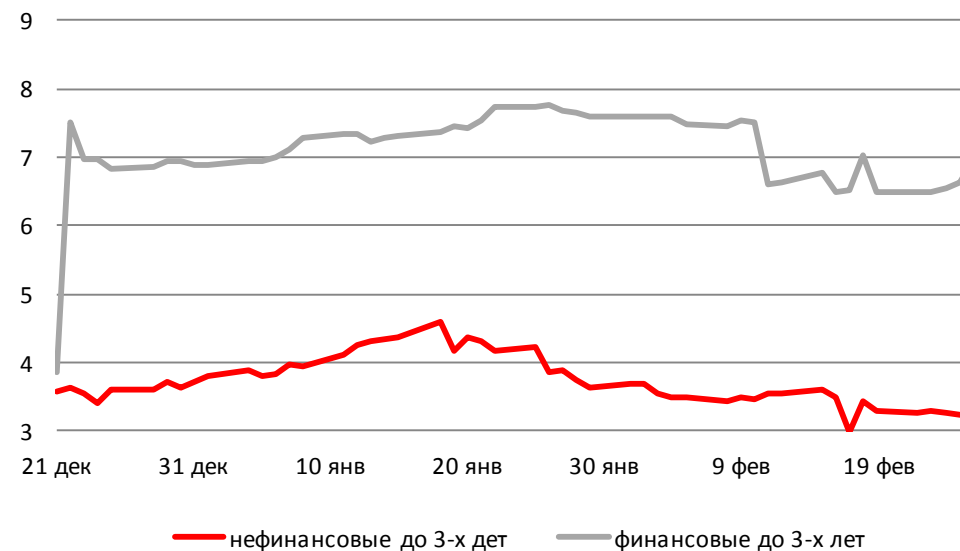


Источник: Bloomberg

Валютный рынок

Долларовая корзина валют не изменилась за последние сутки и колеблется у отметки 97,4 пунктов. Курс рубля вырос относительно доллара на 377 копеек до 75 руб./долл. на фоне роста цен на нефть марки Brent, стоимость которой достигла отметки \$36 за баррель на ожиданиях публикации данных от Baker Hughes. На наш взгляд, ожидания сокращения буровых в США уже заложены в текущие котировки.

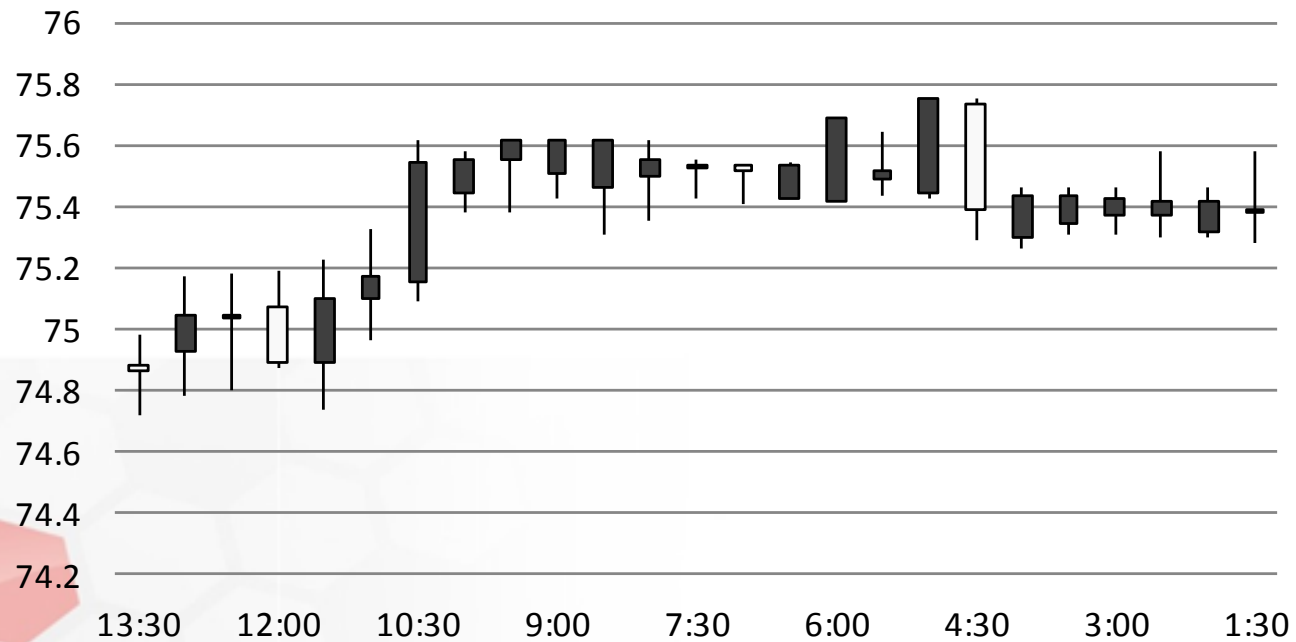
Доходности корпоративных облигаций



Источник: Bloomberg

Валютный рынок

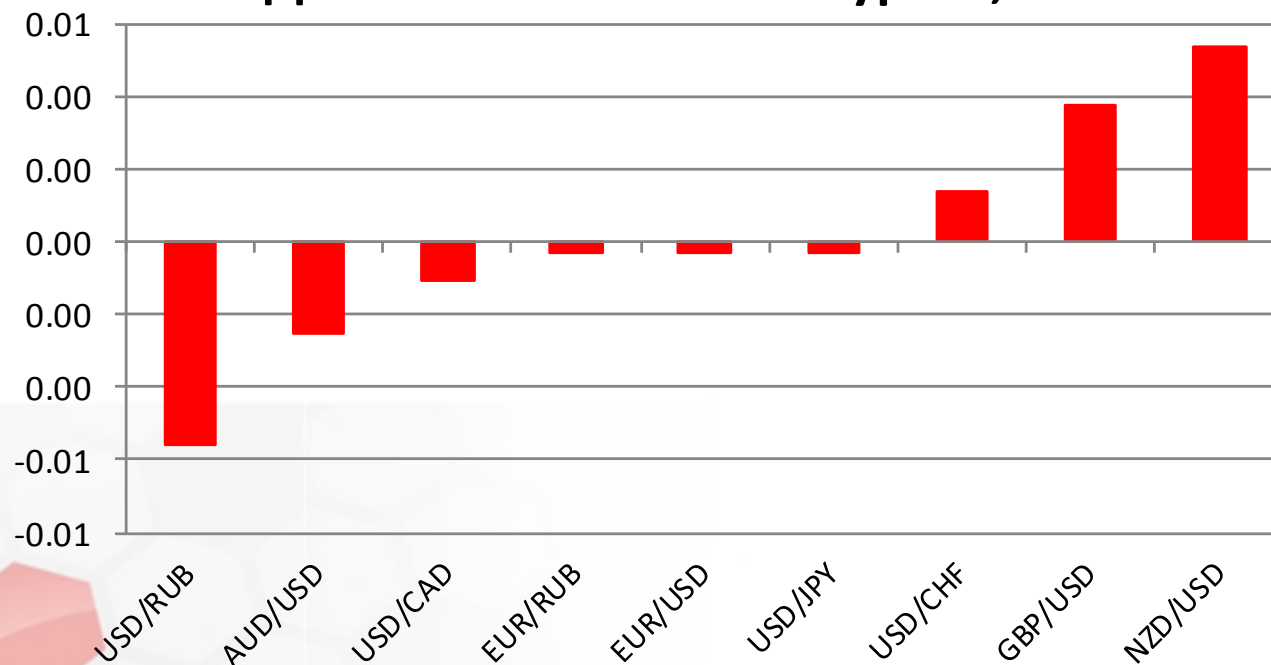
USD/RUB



Источник: Bloomberg

Валютный рынок

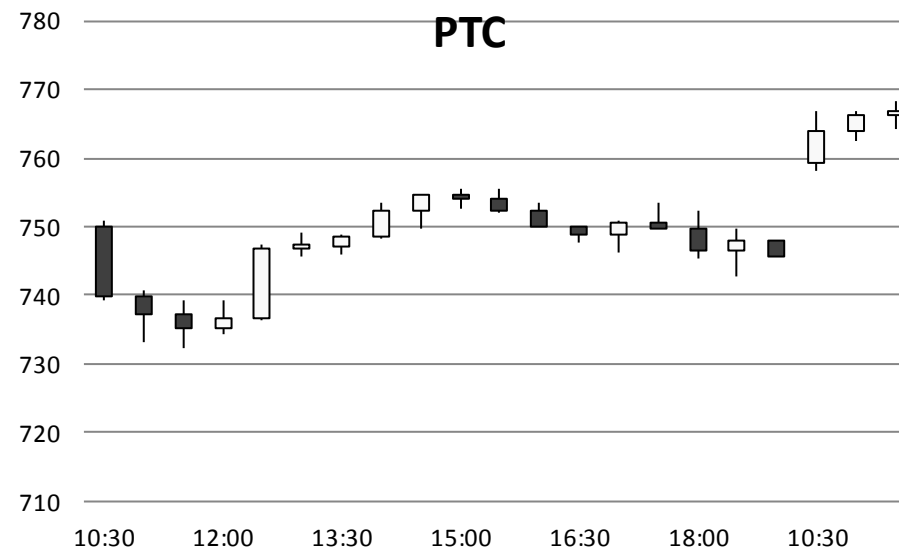
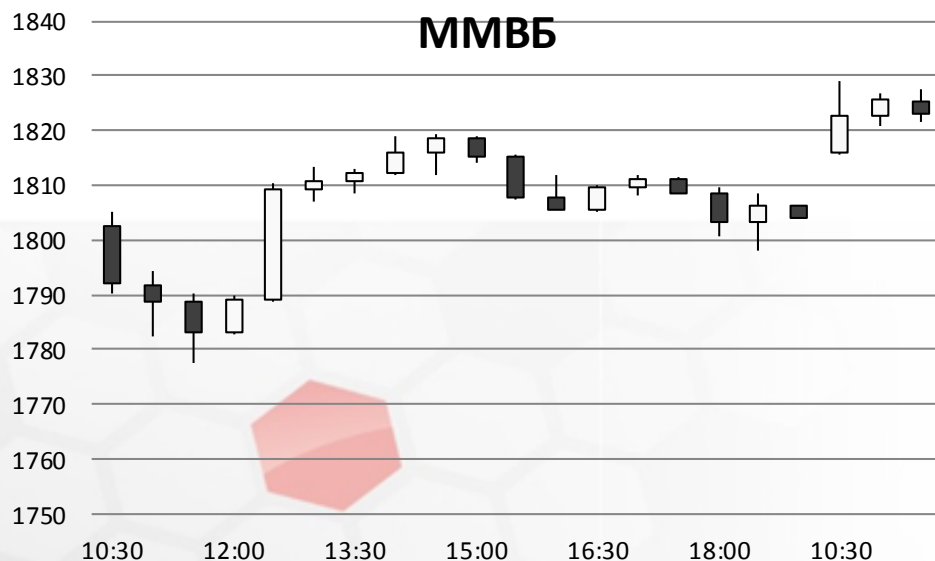
Динамика валютных курсов, %



Источник: Bloomberg

Фондовый рынок

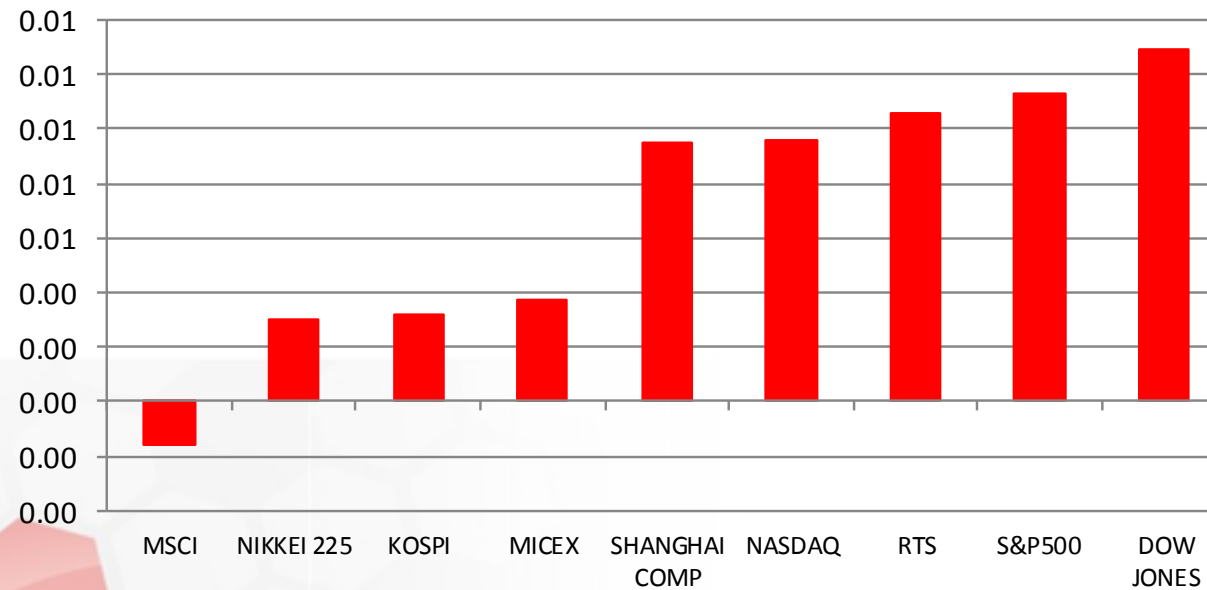
На текущий момент индекс ММВБ растет на 1%, достигнув отметки 1823 пунктов. Индекс РТС взлетел на 3% до 768 пунктов на фоне укрепления рубля против доллара. В лидерах роста оказались акции нефтегазовых компаний на фоне повышения цен на нефть. Индекс ММВБ нефти и газа прибавляет 0,7%. Акции металлургических компаний снижаются в среднем на 0,5% из-за укрепления российской валюты.



Источник: ММВБ, Bloomberg

Фондовый рынок

Динамика мировых фондовых индексов, %



Источник: ММВБ, Bloomberg

Максим Гесин

maksims.gesins@dukascopy.com

Ярослав Смирнов

jaroslavs.smirnovs@dukascopy.com

Евгения Григорчук

yevgeniya.grygorchuk@dukascopy.com

Наша аналитика:

[Технический анализ](#)

[Короткие новости](#)

[Торговые идеи по фигурам](#)

[Квартальный отчёт](#)

[Прогнозы сообщества](#)

Полезные ссылки:

[FXSpider онлайн новости](#)

[ТВ](#)

[Вебинары](#)

[Графики](#)

[Индекс валют](#)

[CoT отчёты](#)

[Пивот уровни](#)

[Сентимент рынка](#)

[Экономический календарь](#)

[Сигналы](#)



Оговорка

Вся информация в этой статье, включая мнения, показатели и графики, предоставлена только в целях ознакомления, и не может быть интерпретирована как финансовый совет. Dukascopy не несет ответственности за полноту или правильность любой информации, содержащейся в этой статье. Финансовые показатели, указанные в этой статье не были проверены компанией Dukascopy. Взгляды, мнения и анализы принадлежат авторам статьи, и не были согласованы с Dukascopy.

Dukascopy отказывается от любых гарантий, выраженных или подразумеваемых, но, не ограничиваясь этим, касательно пригодности для торговли или пригодности для определенной цели, в отношении всей информации в этой статье. Dukascopy не при каких обстоятельствах не несет ответственность за любые прямые, не прямые, косвенные, зависящие, непредвиденные, или любые другие убытки, понесенные в связи с использованием этой статьи.