



Swiss Forex Bank & Marketplace

Ежедневная Аналитика

Кратко о главном

- Сообщения о снижении добычи сырой нефти в США оказали поддержку контрактам. Цены на нефть марки Brent оттолкнулись от своих недельных минимумов. Вслед за ценами на нефть растут и акции европейских нефтегазовых компаний. Опубликованная статистика в Европе совпала с ожиданиями рынка. Азиатские индексы акций завершили торговый день падением на фоне роста опасений торможения экономики Китая.
- Долларовая корзина валют DXY стабильна перед публикацией значимой макроэкономической статистики в США.

Обзор макроэкономических событий

- Вчера Минэнерго США опубликовало данные по изменению запасов сырой нефти в стране. Несмотря на рост запасов нефти больше ожиданий рынка, цены на нефть выросли на фоне сокращения объемов добываемой нефти в США на прошлой неделе. Согласно данным DOE, объем суточной добычи снизился на 33 тыс. до 9102 тыс. барр. Падение объемов добываемой нефти усилило ожидания дальнейшего сокращения добычи в США за счет снижения инвестиций в нефтедобычу. Подтверждением этого стала публикация квартальных результатов американской компанией Chesapeake Energy, которая специализируется на добыче углеводородов методом горизонтального бурения. Вчера компания сообщила о планах по сокращению инвестиций в разработку месторождений в этом году в два раза и снижению добычи газа. В ближайшее время на нефтяные котировки будут влиять ожидания выхода отчета от Baker Hughes, публикация которого состоится завтра.
- Китайский индекс Shanghai Composite по итогам сегодняшнего дня рухнул на 6,41% перед началом встречи G20 в Шанхае, которая стартует в пятницу. Инвесторы опасаются, что на встрече министров финансов стран G20 будут обсуждаться риски торможения китайской экономики. Также негативно сказалось на настроениях азиатских инвесторов повышение ставок однодневного РЕПО на 11 пунктов до 2,11%, что снижает ликвидность на межбанковском рынке.

Ожидаемая статистика

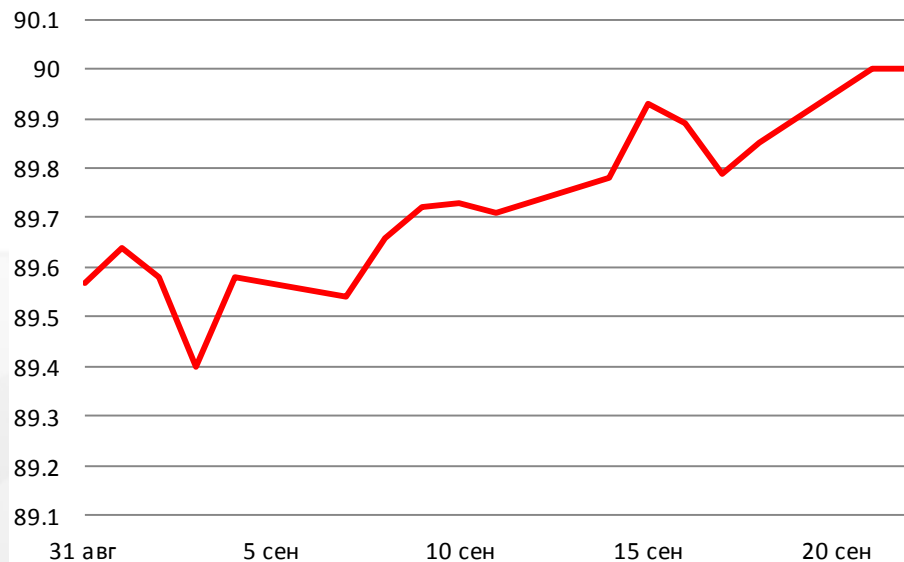
Дата	Время	Событие	Страна	Период	Обз(Мд)	Пред.
25.02.2016	10:00	Инд. потребительской уверенности от GfK	Германия	март	9,3	9,4
	12:00	Денежный агрегат М3 (г/г)	Еврозона	январь	4,70%	4,70%
	12:30	ВВП (кв/кв)	Великобритания	4К2015	0,50%	0,50%
	12:30	ВВП (г/г)	Великобритания	4К2015	1,90%	1,90%
	12:30	Личное потребление (кв/кв)	Великобритания	4К2015	0,80%	0,90%
	12:30	Индекс правительственных расходов (м/м)	Великобритания	4К2015	0,20%	0,60%
	12:30	Экспорт (кв/кв)	Великобритания	4К2015	0,70%	-0,30%
	12:30	Импорт (кв/кв)	Великобритания	4К2015	1,80%	2,70%
	13:00	ИПЦ (м/м)	Еврозона	январь	-1,40%	0,00%
	13:00	ИПЦ (г/г)	Еврозона	январь	0,40%	0,40%
	13:00	Розничные продажи (г/г)	Италия	декабрь	--	-0,10%
	13:00	Розничные продажи (м/м)	Италия	декабрь	--	0,30%
	16:30	Первичные заявки на пособие по безработице	США	неделя	--	262k
	16:30	Повторные заявки на пособие по безработице	США	неделя	--	2273k
	16:30	Заказы на товары длит. пользования	США	январь	2,50%	-5,00%
	16:30	Товары длит. пользования, без транспорта	США	январь	-0,20%	-1,00%
	26.02.2016	10:45	ИПЦ (м/м)	Франция	январь	--
10:45		ИЦП (г/г)	Франция	январь	--	-2,80%
10:45		ВВП (кв/кв)	Франция	4К2015	0,20%	0,20%
10:45		ВВП (г/г)	Франция	4К2015	1,30%	1,30%
10:45		Потребительские расходы (м/м)	Франция	январь	0,80%	0,70%
10:45		Потребительские расходы (г/г)	Франция	январь	0,30%	0,30%
13:00		Экономич. уверенность	Еврозона	февраль	104,5	105
13:00		Инд. делового климата	Еврозона	февраль	0,29	0,29
13:00		Индикатор уверенности в пром. секторе	Еврозона	февраль	-3,5	-3,2
13:00		Потребительская уверенность	Еврозона	февраль	--	--
16:30		ВВП, в год. исчисл. (кв/кв)	США	4К2015	0,50%	0,70%
16:30		Личное потребление	США	4К2015	2,20%	2,20%
16:30		Ценовой индекс ВВП	США	4К2015	0,80%	0,80%
16:30		Базовый инд. потреб. цен (к/к)	США	4К2015	--	1,20%
18:00		Личные доходы	США	январь	0,40%	0,30%
18:00		Личные расходы	США	январь	0,30%	0,00%
18:00		Индекс настроений потребителей от нут-та Мичигана	США	февраль	91	90,7
21:00	Еженедельный отчет от Baker Hughes	США	неделя	--	--	

Источник: Bloomberg

Долговой рынок России

Котировки рублевых гособлигаций растут вслед за ценами на нефть. В дальнейшем на динамику торгов может повлиять выход данных от Росстата по изменению индекса потребительских цен во второй половине дня.

Ценовой индекс корпоративных долгов



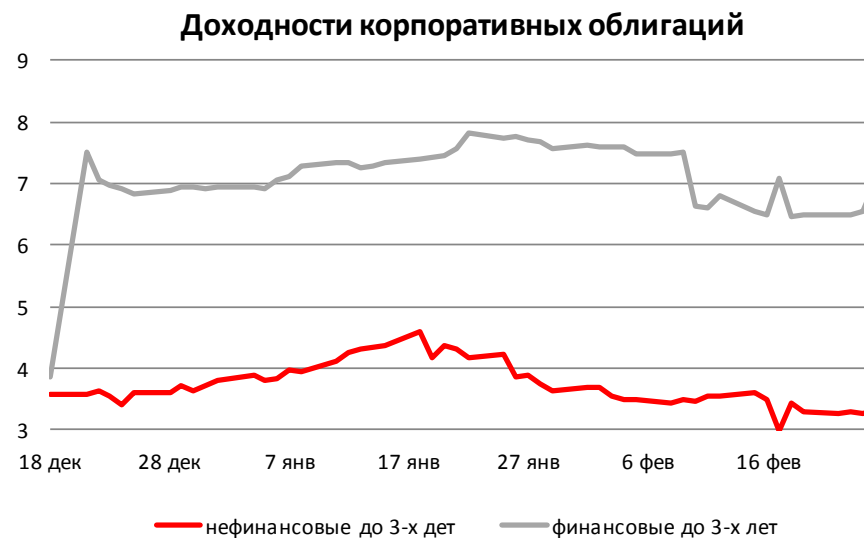
Индекс доходности ОФЗ



Источник: Bloomberg

Валютный рынок

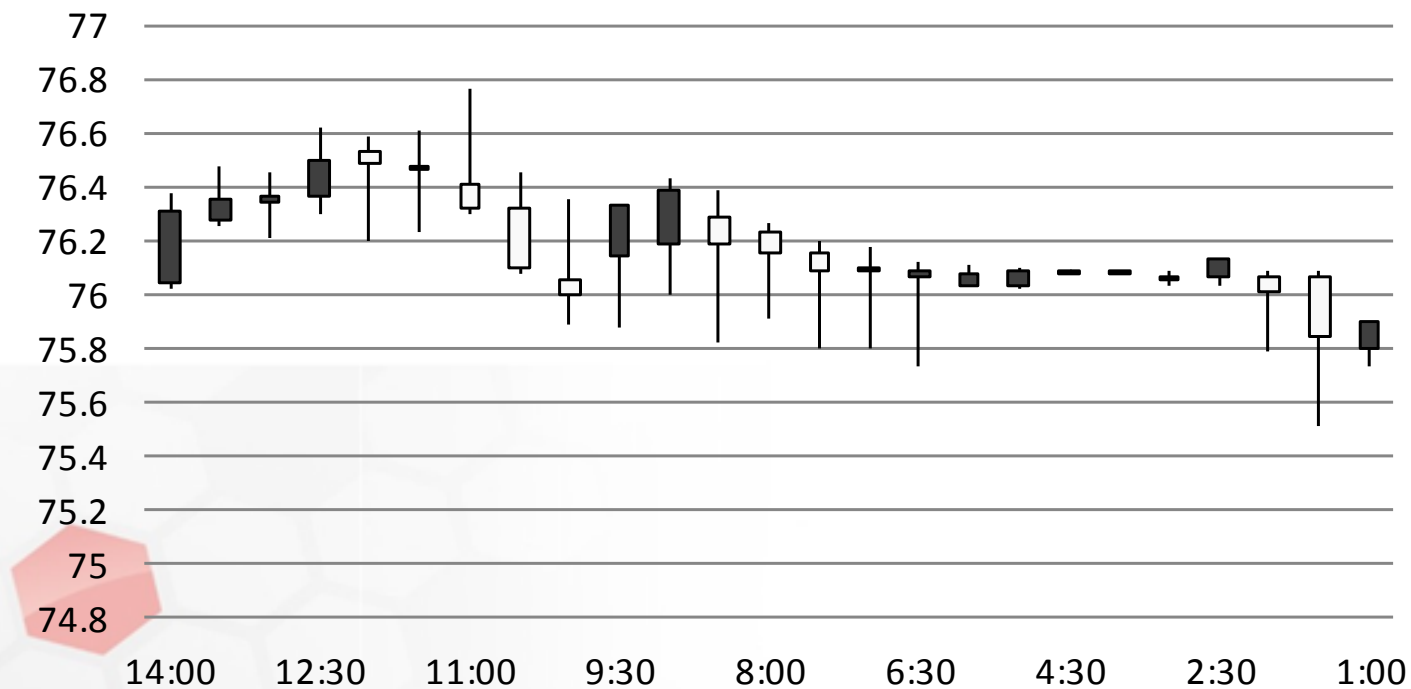
Долларовая корзина валют DXY стабильна перед публикацией крупного пакета статистики в США сегодня. Напомним, что во второй половине дня в США будут раскрыты данные по заказам на товары длительного пользования и количеству обратившихся за пособием по безработице за минувшую неделю. В целом доллар несколько снизился относительно DXY за минувшие сутки на фоне выхода слабой макроэкономической статистики по продажам новых домов в январе и падения индекса деловой активности в производственной сфере услуг от Markit. С начала валютных торгов на ММВБ курс рубля относительно доллара снизился на 45 копеек до 76,1640 руб/долл.



Источник: Bloomberg

Валютный рынок

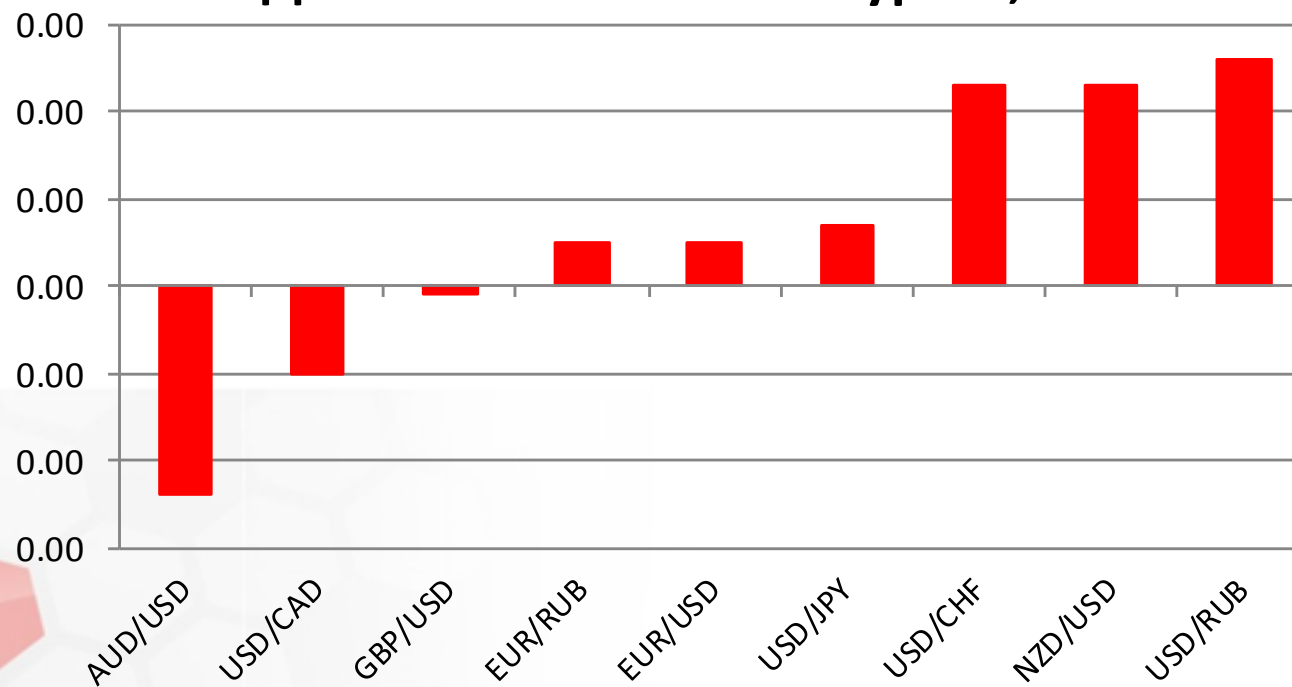
USD/RUB



Источник: Bloomberg

Валютный рынок

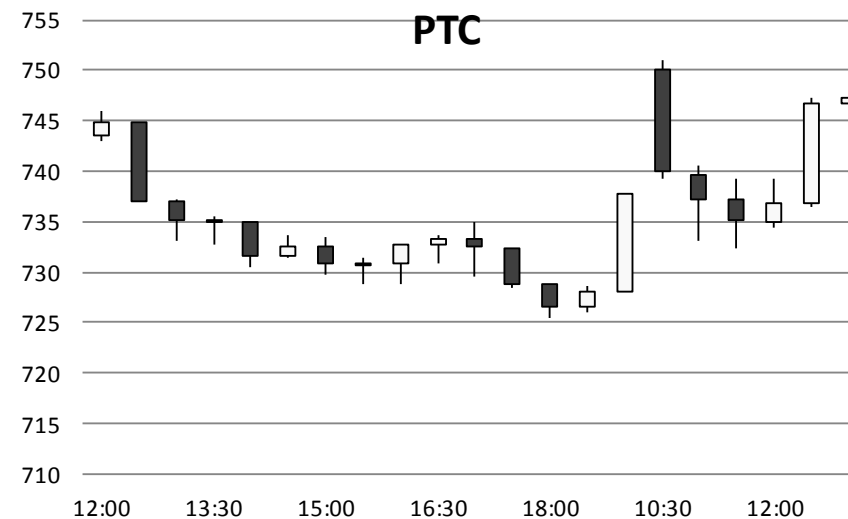
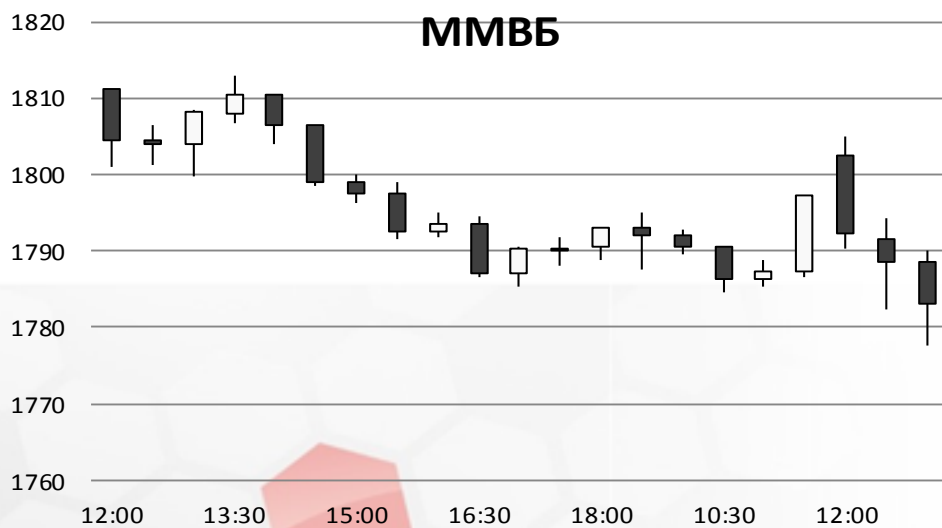
Динамика валютных курсов, %



Источник: Bloomberg

Фондовый рынок

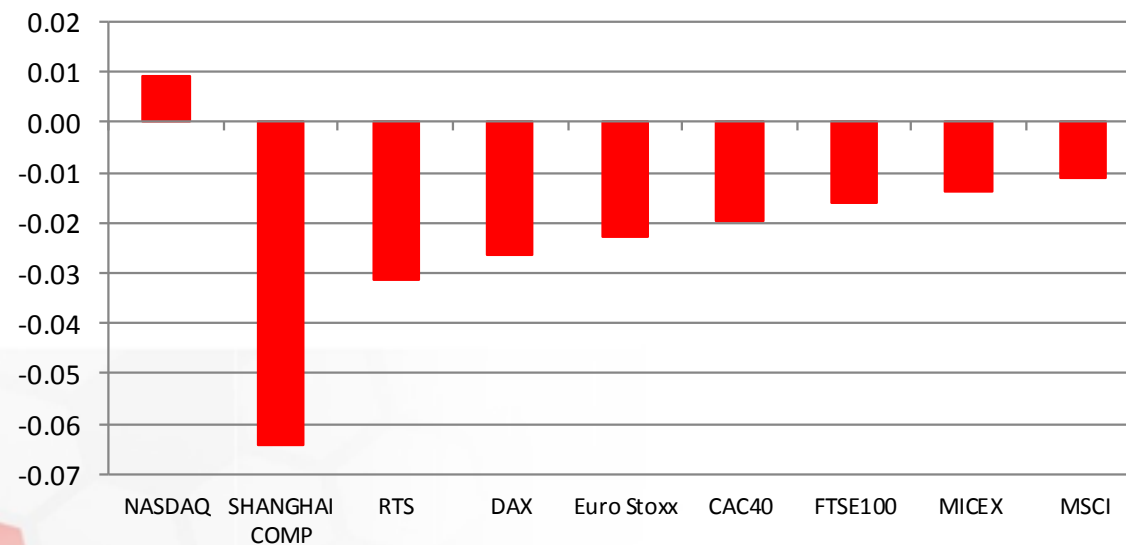
Индекс ММВБ с начала дня вырос на 1,1%, уверенно закрепившись выше отметки 1800 пунктов. Индекс РТС прибавляет 1,9%, поднявшись до отметки 751 пункт. Лучше рынка выглядят акции банков и нефтегазовых компаний.



Источник: ММВБ, Bloomberg

Фондовый рынок

Динамика мировых фондовых индексов, %



Источник: ММББ, Bloomberg

Максим Гесин

maksims.gesins@dukascopy.com

Ярослав Смирнов

jaroslavs.smirnovs@dukascopy.com

Евгения Григорчук

yevgeniya.grygorchuk@dukascopy.com

Наша аналитика:

[Технический анализ](#)

[Короткие новости](#)

[Торговые идеи по фигурам](#)

[Квартальный отчёт](#)

[Прогнозы сообщества](#)

Полезные ссылки:

[FXSpider онлайн новости](#)

[ТВ](#)

[Вебинары](#)

[Графики](#)

[Индекс валют](#)

[CoT отчёты](#)

[Пивот уровни](#)

[Сентимент рынка](#)

[Экономический календарь](#)

[Сигналы](#)



Оговорка

Вся информация в этой статье, включая мнения, показатели и графики, предоставлена только в целях ознакомления, и не может быть интерпретирована как финансовый совет. Dukascopy не несет ответственности за полноту или правильность любой информации, содержащейся в этой статье. Финансовые показатели, указанные в этой статье не были проверены компанией Dukascopy. Взгляды, мнения и анализы принадлежат авторам статьи, и не были согласованы с Dukascopy.

Dukascopy отказывается от любых гарантий, выраженных или подразумевающихся, но, не ограничиваясь этим, касательно пригодности для торговли или пригодности для определенной цели, в отношении всей информации в этой статье. Dukascopy не при каких обстоятельствах не несет ответственность за любые прямые, непрямые, косвенные, зависящие, непредвиденные, или любые другие убытки, понесенные в связи с использованием этой статьи.