



Swiss Forex Bank & Marketplace

Ежедневная Аналитика

Кратко о главном

- Европейские индексы акций начали торговую сессию в пятницу со снижения на фоне публикации слабых макроэкономических данных и падения цен на нефть. Стоимость нефтяных контрактов отступила от своих локальных максимумов на фоне продолжающегося увеличения запасов сырья в США. Также давление на котировки нефти оказало сообщение в СМИ о сохранении объемов добываемой нефти Саудовской Аравией, несмотря на то, что в середине недели продолжились встречи с участием РФ, Ирана и Ирака, где обсуждались меры по сокращению добываемой нефти для стабилизации цен на рынке.

Обзор макроэкономических событий

- Запасы сырой нефти в США за прошлую неделю увеличились на 2,1 млн. барр. и достигли 504 млн. барр., что является, согласно данным Минэнерго США, максимальным объемом с 1930 года. Консенсус аналитиков Bloomberg ожидал сокращения запасов на 700 тыс. барр. Падение нефтяных контрактов ускорилось после появления новости о том, что Саудовская Аравия не обсуждала на этой неделе меры по сокращению объемов добываемой нефти. Снижение цен на нефть негативно сказалось на котировках акций как российских, так и европейских нефтегазовых компаний.
- Торговую сессию в пятницу европейские индексы акций начали со снижения на фоне публикации слабой макроэкономической статистики в регионе. Индекс цен производителей в Германии в январе снизился на 2,4% г/г, что оказалось хуже ожиданий рынка, который прогнозировал снижение на 2% г/г. Лишь индекс FTSE 100 растет на фоне роста розничных продаж в прошлом месяце больше прогнозов аналитиков.

Ожидаемая статистика

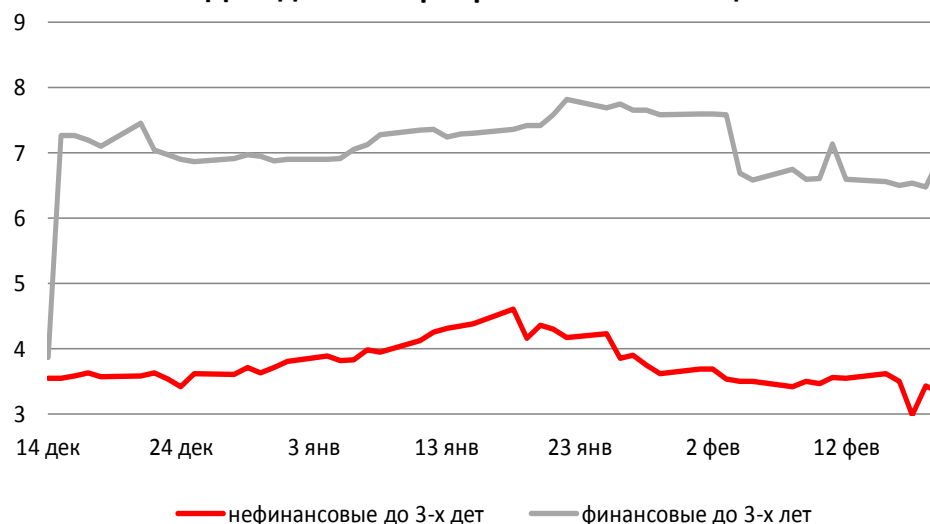
Дата	Время	Событие	Страна	Период	Обз(Мд)	Пред.
19.02.2016	10:00	ИПЦ (м/м)	Германия	январь	-0,30%	-0,50%
	10:00	ИЦП (г/г)	Германия	январь	-2,00%	-2,30%
	11:00	Денежный агрегат в узк. опред.	Россия	неделя	--	8.21t
	12:30	Розничные продажи (м/м)	Великобритания	январь	0,70%	-0,90%
	12:30	Розничные продажи (г/г)	Великобритания	январь	3,50%	2,10%
	16:30	ИПЦ (м/м)	США	январь	-0,10%	-0,10%
	16:30	ИЦП (г/г)	США	январь	1,30%	0,70%
	16:30	ИЦП, искл. пищ. и энерг. пром. (г/г)	США	январь	0,20%	0,10%
	16:30	ИЦП, искл. пищ. и энерг. пром. (м/м)	США	январь	2,10%	2,10%
	18:00	Потребительская уверенность	Еврозона	февраль	-6,5	-6,3

Источник: Bloomberg

Долговой рынок России

Доходности рублевых гособлигаций не изменились за минувшие сутки. Мы связываем ценовую стабильность на долговом рынке с низкой активностью инвесторов, которые опасаются формировать крупные позиции перед длительными выходными в РФ. Завтра в субботу торги будут проводиться в обычном режиме, однако европейские и американские торговые площадки будут закрыты.

Доходности корпоративных облигаций



Индекс доходности ОФЗ

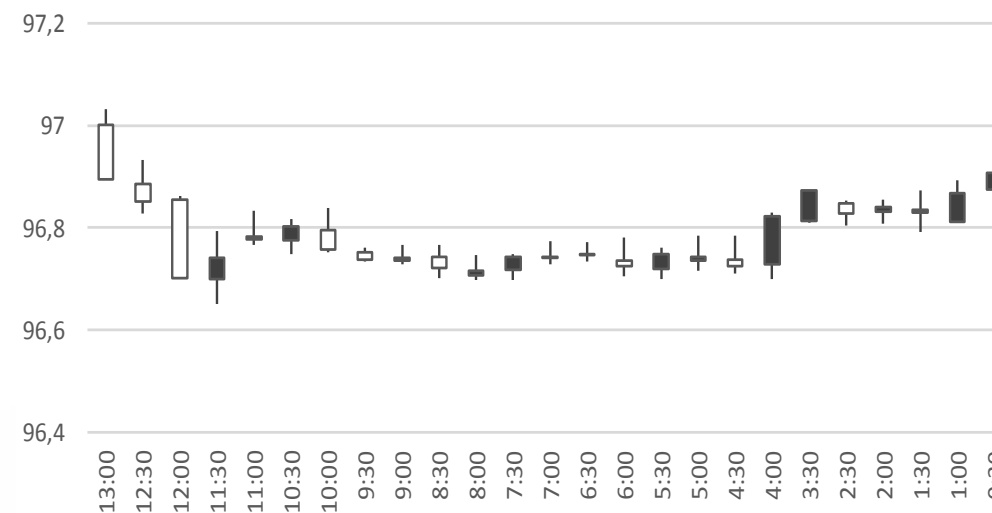


Источник: Bloomberg

Валютный рынок

Курс рубля против доллара снизился с начала валютных торгов на ММВБ на 1 копейку до 76,51 руб./долл. Курс евро относительно рубля не изменился и составляет на текущий момент 84,94 руб./евро. Долларовая корзина валют растет до отметки 97 пунктов на фоне ослабления европейской валюты относительно доллара до 1,108.

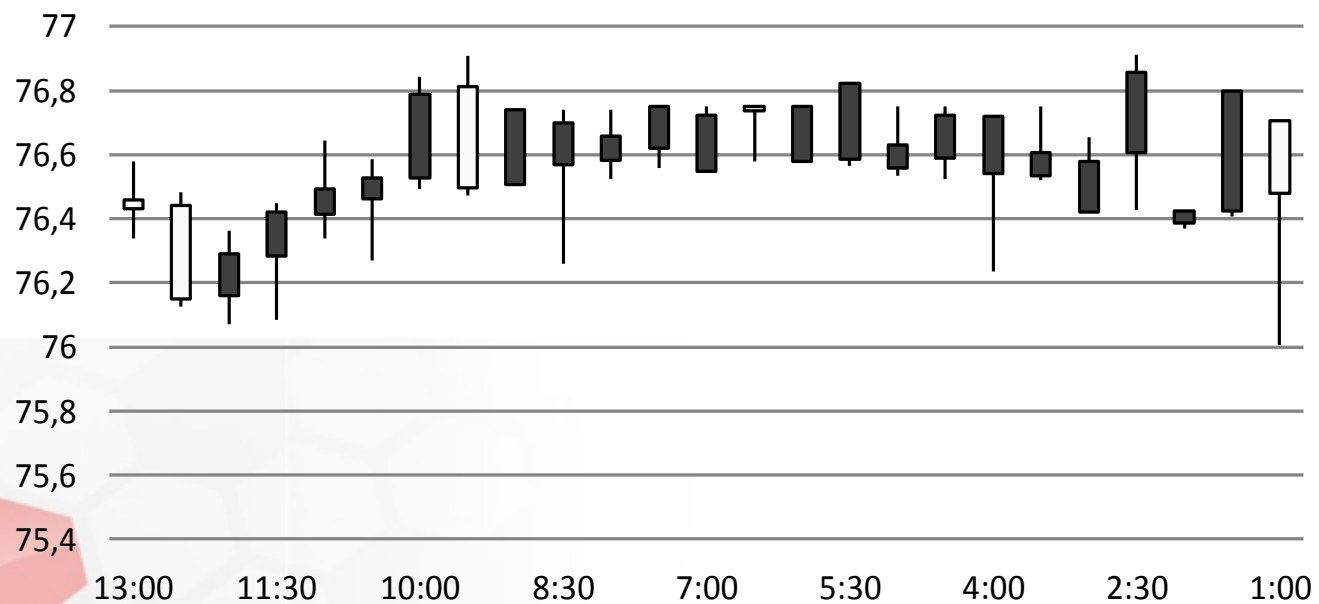
Индекс доллара США



Источник: Bloomberg

Валютный рынок

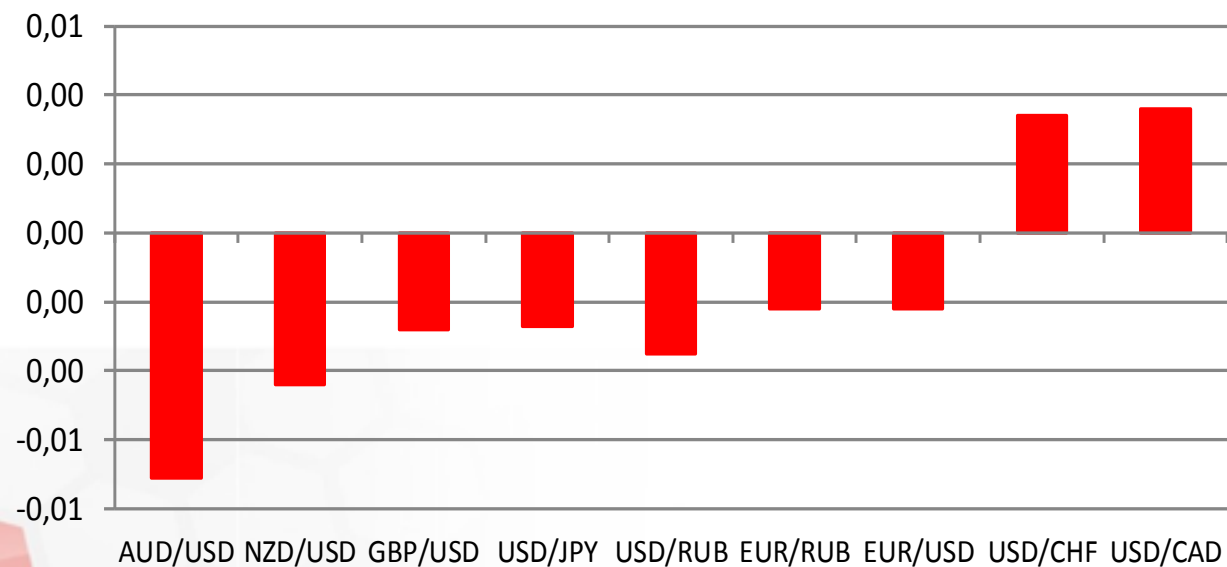
USD/RUB



Источник: Bloomberg

Валютный рынок

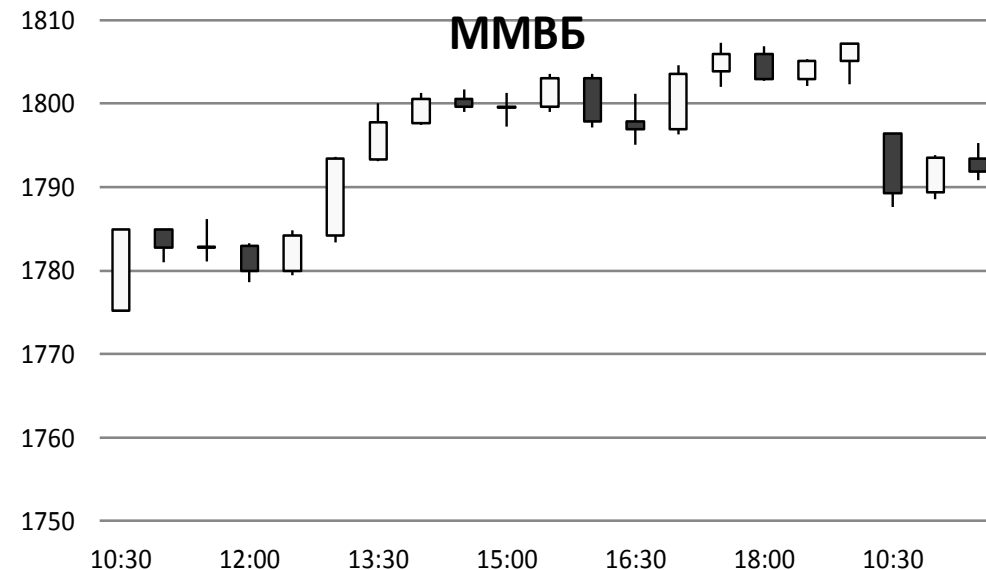
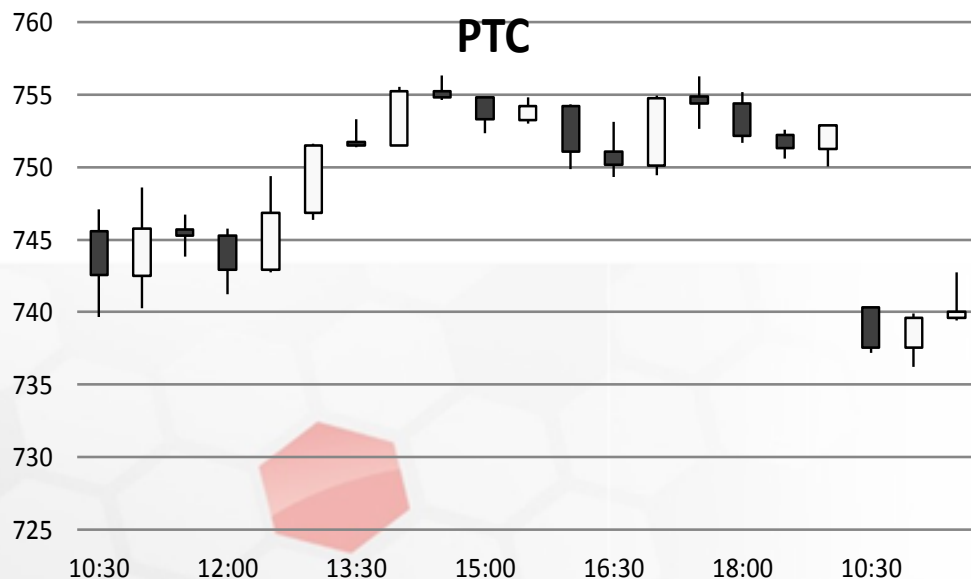
Динамика валютных курсов, %



Источник: Bloomberg

Фондовый рынок

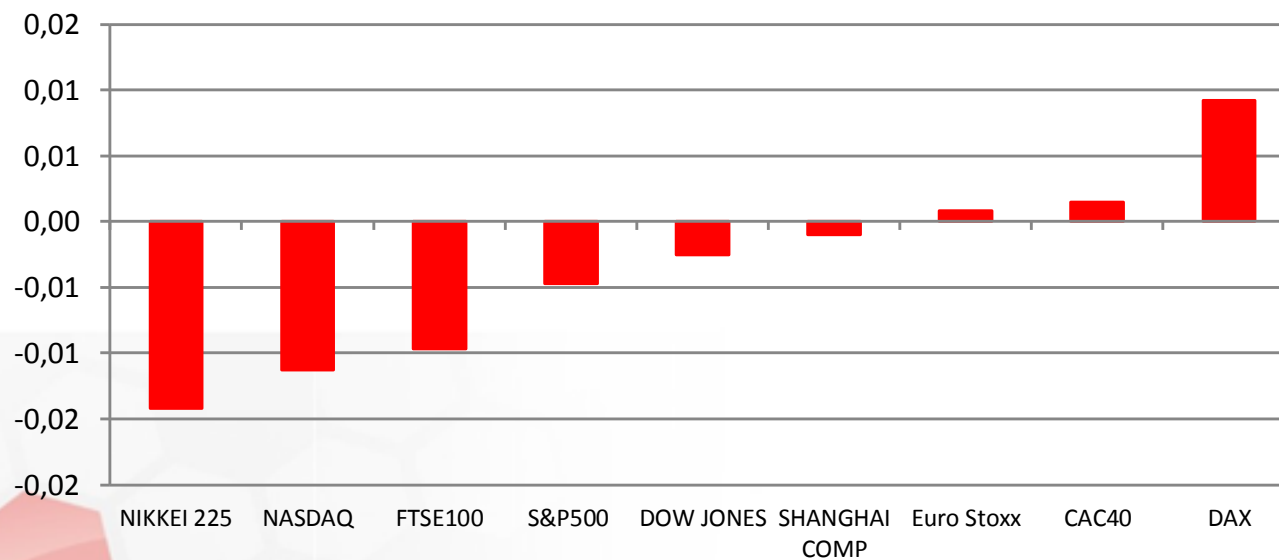
Индекс РТС снижается на 2,5% до отметки 733 пунктов, отыгрывая ослабление курса рубля в ходе вечерних валютных торгов на ММВБ до 76,5 руб./долл. Индекс ММВБ теряет 1,2%, опустившись до отметки 1786,1 пунктов. В лидерах падения оказались акции «Транснефти» (-3%), «Новатэка» (-2,2%), «Газпрома» (-1,3%), ЛУКОЙЛа (-1,8%). Давление на котировки нефтегазовых компаний оказывает снижение цен на нефть.



Источник: ММВБ, Bloomberg

Фондовый рынок

Динамика мировых фондовых индексов, %



Источник: ММВБ, Bloomberg

Максим Гесин

maksims.gesins@dukascopy.com

Ярослав Смирнов

jaroslavs.smirnovs@dukascopy.com

Евгения Григорчук

yevgeniya.grygorchuk@dukascopy.com

Наша аналитика:

[Технический анализ](#)

[Короткие новости](#)

[Торговые идеи по фигурам](#)

[Квартальный отчёт](#)

[Прогнозы сообщества](#)

Полезные ссылки:

[FXSpider онлайн новости](#)

[ТВ](#)

[Вебинары](#)

[Графики](#)

[Индекс валют](#)

[CoT отчёты](#)

[Пивот уровни](#)

[Сентимент рынка](#)

[Экономический календарь](#)

[Сигналы](#)



Оговорка

Вся информация в этой статье, включая мнения, показатели и графики, предоставлена только в целях ознакомления, и не может быть интерпретирована как финансовый совет. Dukascopy не несет ответственности за полноту или правильность любой информации, содержащейся в этой статье. Финансовые показатели, указанные в этой статье не были проверены компанией Dukascopy. Взгляды, мнения и анализы принадлежат авторам статьи, и не были согласованы с Dukascopy.

Dukascopy отказывается от любых гарантий, выраженных или подразумевающихся, но, не ограничиваясь этим, касательно пригодности для торговли или пригодности для определенной цели, в отношении всей информации в этой статье. Dukascopy не при каких обстоятельствах не несет ответственность за любые прямые, непрямые, косвенные, зависящие, непредвиденные, или любые другие убытки, понесенные в связи с использованием этой статьи.