



Swiss Forex Bank & Marketplace

Ежедневная Аналитика

Кратко о главном

- Сокращение запасов сырой нефти в США и ожидания, что Иран присоединится к мерам по стабилизации цен на мировом рынке сырья, стали причиной резкого роста цен на нефть марки Brent до \$35. Вслед за ценами на нефть растут акции нефтегазовых компаний по всему миру. В центре внимания участников торгов будет сегодня публикация еженедельных данных от Минэнерго США по изменению запасов сырья на предыдущей неделе.
- Несмотря на публикацию протокола последнего заседания Комитета по операциям на открытом рынке США, долларовая корзина валют не изменилась за минувшие сутки.

Обзор макроэкономических событий

- Согласно данным Американского института нефти, запасы сырой нефти за неделю, завершившуюся 12 февраля, сократились на 3 млн. барр., в то время как рынок ожидал роста запасов на 3 млн. барр. Выход данного отчета способствовал росту цен на нефть в среду ночью. Основной причиной возврата цен к отметке \$35 за баррель марки Brent стал рост ожиданий, что иранские власти присоединятся к мерам по сокращению объемов добываемого сырья. Напомним, что ранее представители Ирана на встрече в Катаре отказались поддержать решение Венесуэлы, РФ, Ирака и Саудовской Аравии заморозить или сократить объём добываемой нефти. Рост цен на нефть способствовал росту акций американских нефтегазовых компаний и укреплению рубля в ходе вечерних валютных торгов на ММВБ. Во второй половине дня на динамику нефтяных контрактов повлияет выход статистики от Минэнерго США. Консенсус аналитиков Bloomberg ожидает падение данного показателя на 700 тыс. барр.

Ожидаемая статистика

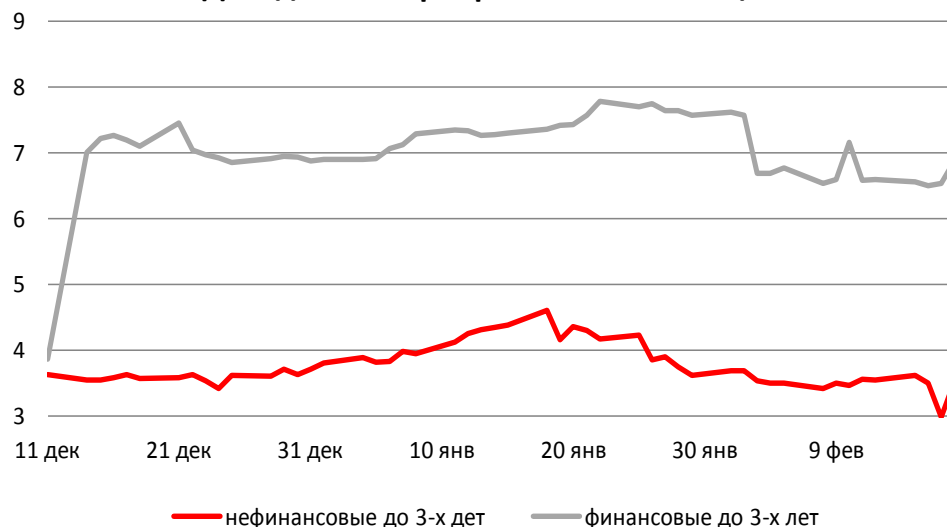
Дата	Время	Событие	Страна	Период	Обз(Мд)	Пред.
18.02.2016	2:50	Экспорт (г/г)	Япония	январь	-11	-8
	2:50	Импорт (г/г)	Япония	январь	-15,9	-18
	10:45	ИПЦ (м/м)	Франция	январь	--	-1,00%
	10:45	ИПЦ (г/г)	Франция	январь	--	0,20%
	16:00	Уровень безработицы	Россия	январь	6,00%	5,80%
	16:00	Реальный чистый доход	Россия	январь	-2,30%	-0,70%
	16:00	Реальная оплата труда (г/г)	Россия	январь	-8,00%	-10,00%
	16:00	Розничные продажи, реал. (м/м)	Россия	январь	-28,00%	20,10%
	16:00	Розничные продажи, реал. (г/г)	Россия	январь	-8,20%	-15,30%
	16:00	Золото и международные резервы	Россия	неделя	--	376.7b
	16:30	Первичные заявки на пособие по безработице	США	неделя	--	269k
	16:30	Повторные заявки на пособие по безработице	США	неделя	--	2239k
	19:00	Запасы сырой нефти в США (DOE)	США	неделя	--	-754k
	19:00	Запасы сырой нефти в Кушинге, ОК (DOE)	США	неделя	--	523k
	19:00	Запасы бензина в США (DOE)	США	неделя	--	1258k
19.02.2016	10:00	ИПЦ (м/м)	Германия	январь	-0,30%	-0,50%
	10:00	ИЦП (г/г)	Германия	январь	-2,00%	-2,30%
	11:00	Денежный агрегат в узк. опред.	Россия	неделя	--	8.21t
	12:30	Розничные продажи (м/м)	Великобритания	январь	0,70%	-0,90%
	12:30	Розничные продажи (г/г)	Великобритания	январь	3,50%	2,10%
	16:30	ИПЦ (м/м)	США	январь	-0,10%	-0,10%
	16:30	ИЦП (г/г)	США	январь	1,30%	0,70%
	16:30	ИЦП, искл. пищ. и энерг. пром. (г/г)	США	январь	0,20%	0,10%
	16:30	ИЦП, искл. пищ. и энерг. пром. (м/м)	США	январь	2,10%	2,10%
	18:00	Потребительская уверенность	Еврозона	февраль	-6,5	-6,3

Источник: Bloomberg

Долговой рынок России

Внешний позитивный фон, сложившийся вчера, способствовал росту спроса на гособлигации, которые были предложены к размещению в ходе аукционов ОФЗ. Гособлигации серии 29011 с переменным купоном были размещены на сумму 10 млрд. руб. Объем спроса превысил предложение в 2,7 раза. Спрос на ОФЗ серии 26218 превысил предложение в 3 раза и составил 65 млрд. руб.

Доходности корпоративных облигаций



Индекс доходности ОФЗ

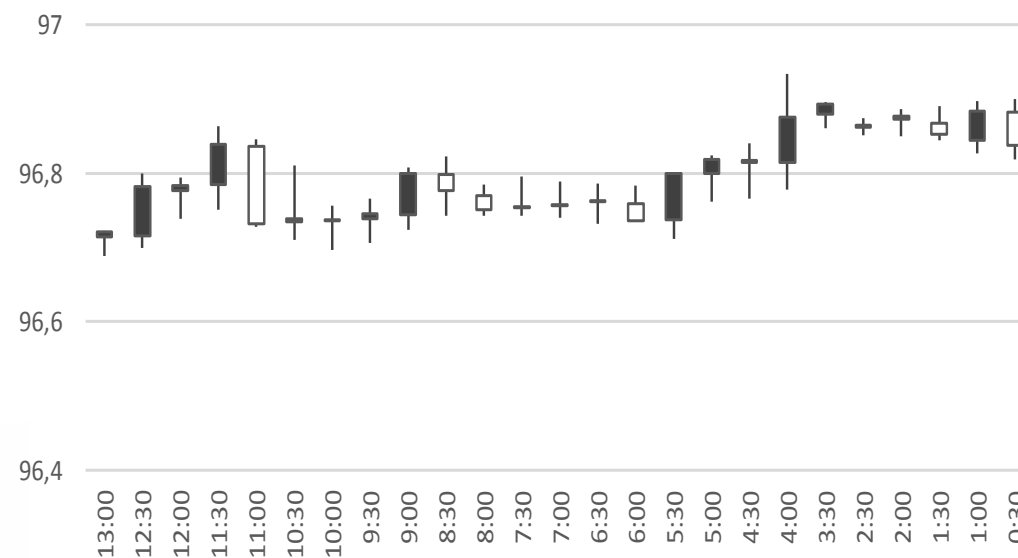


Источник: Bloomberg

Валютный рынок

Вчера был опубликован протокол заседания Комитета по операциям на открытом рынке США от 26-27 января. В протоколе указывается, что члены ФРС обеспокоены ухудшением ситуации в мировой экономике, последствиями которой может стать сдерживание экономической активности в США и падение прибылей компаний работающих на сырьевых рынках. Несмотря на то, что такая позиция ФРС повышает вероятность сохранения ставок на текущем уровне без изменений в среднесрочной перспективе, курс американского доллара не изменился за минувшие сутки относительно долларовой корзины валют DXY. Курс рубля относительно доллара снижается на 30 копеек 75,30 руб/долл, корректируясь **вниз** после сильного роста накануне.

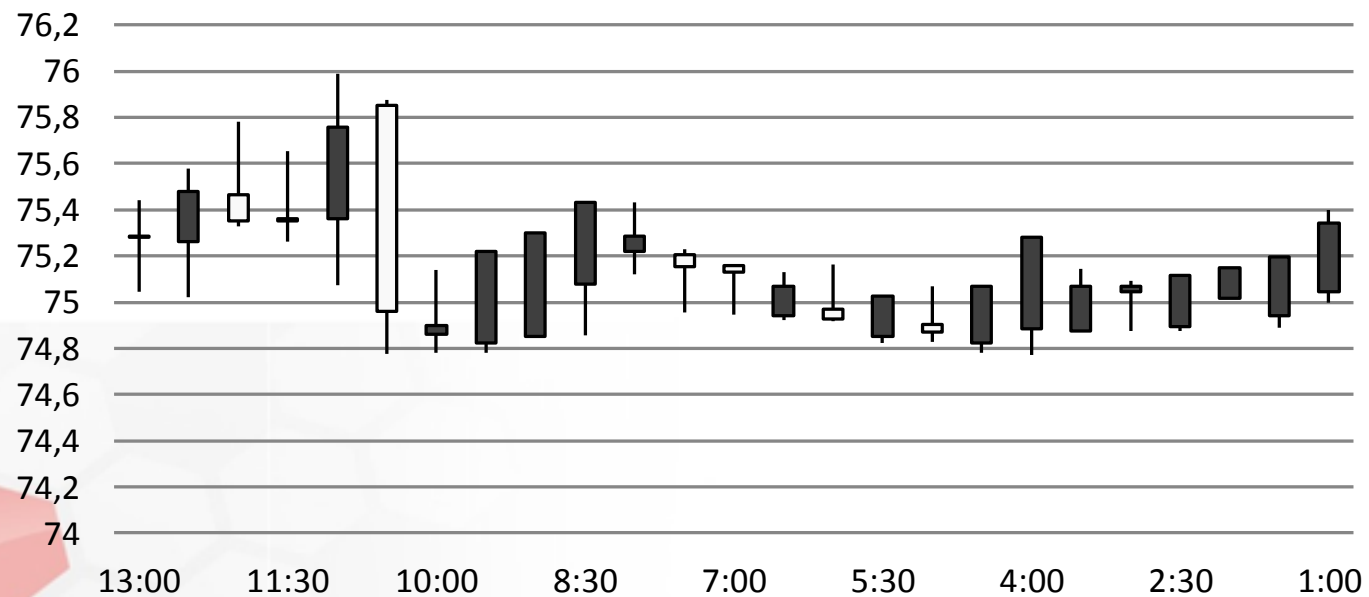
Индекс доллара США



Источник: Bloomberg

Валютный рынок

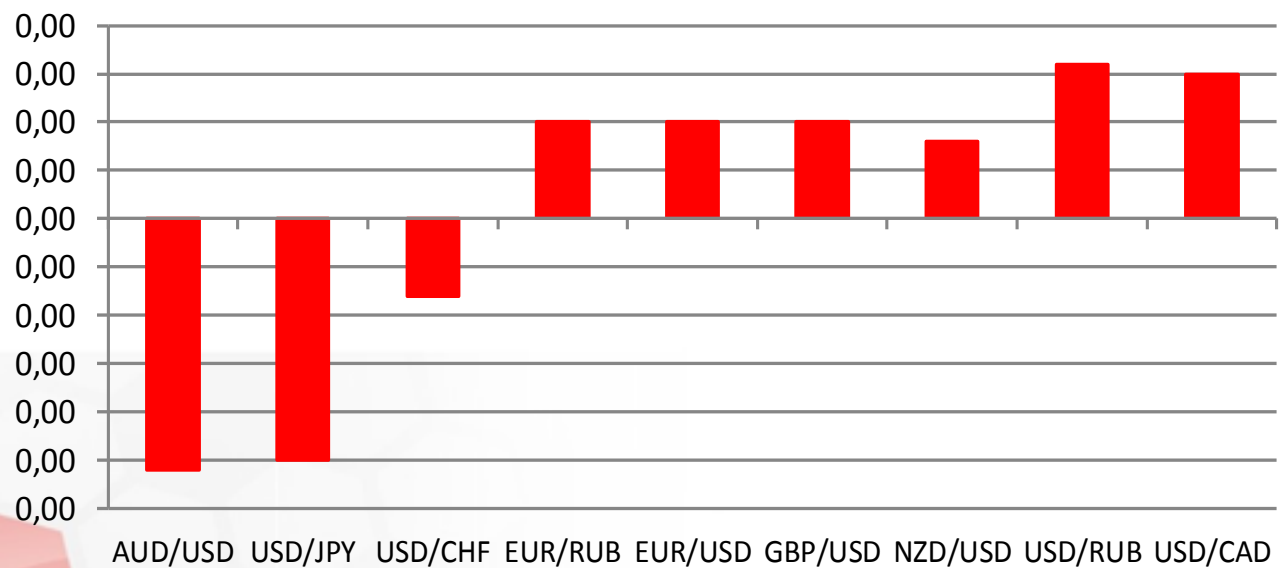
USD/RUB



Источник: Bloomberg

Валютный рынок

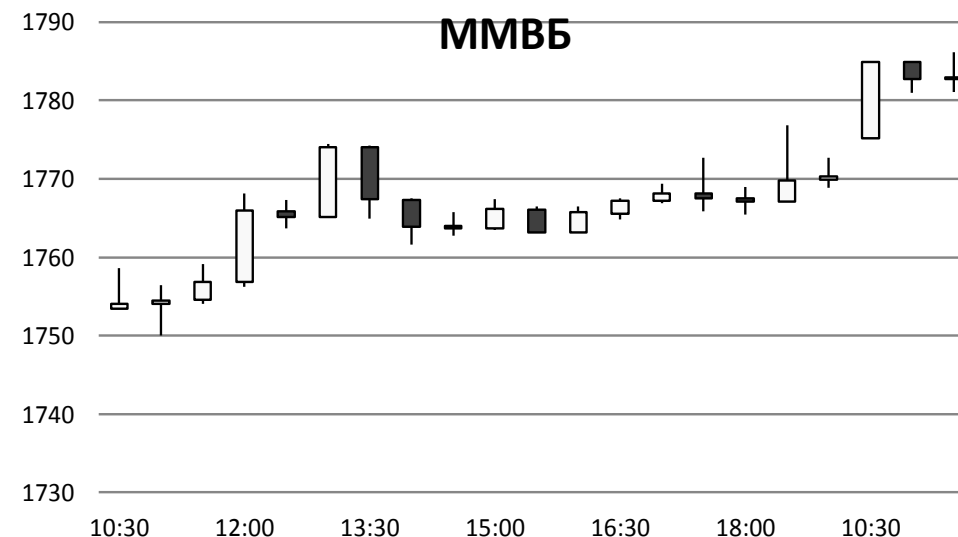
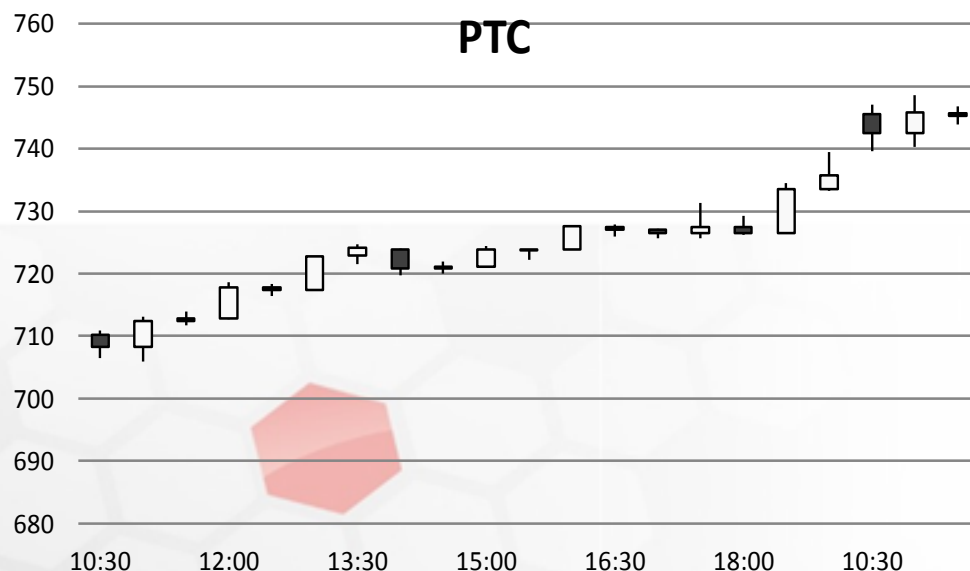
Динамика валютных курсов, %



Источник: Bloomberg

Фондовый рынок

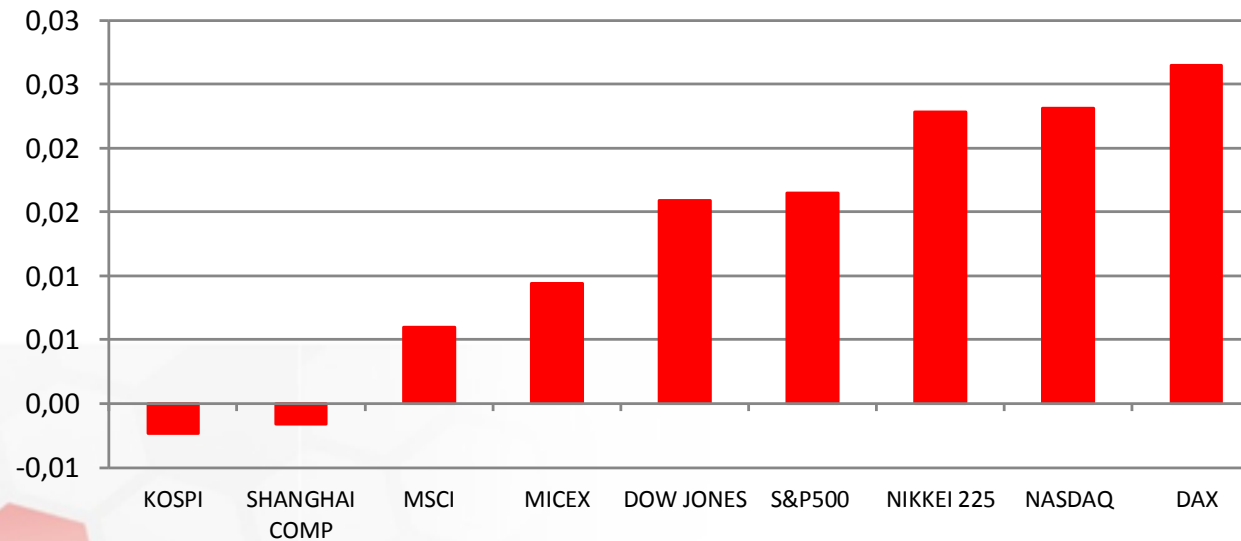
Российские индексы акций по итогам первой половины торговой сессии четверга растут, продолжая отыгрывать восстановление цен на нефть выше отметки \$35. Индекс ММВБ прибавляет 0,75%, поднявшись до отметки 1783,5 пункта. Индекс РТС растёт на 1,7% достигнув уровня 748,4 пункта. Хуже рынка выглядя акции металлургических компаний на фоне сильного роста рубля: АЛРОСА (-1,8%), РУСАЛ (-1%), НЛМК (-0,4%). Акции российских нефтегазовых компаний растут в среднем на 1,5%.



Источник: ММВБ, Bloomberg

Фондовый рынок

Динамика мировых фондовых индексов, %



Источник: ММВБ, Bloomberg

Максим Гесин

maksims.gesins@dukascopy.com

Ярослав Смирнов

jaroslavs.smirnovs@dukascopy.com

Евгения Григорчук

yevgeniya.grygorchuk@dukascopy.com

Наша аналитика:

[Технический анализ](#)

[Короткие новости](#)

[Торговые идеи по фигурам](#)

[Квартальный отчёт](#)

[Прогнозы сообщества](#)

Полезные ссылки:

[FXSpider онлайн новости](#)

[ТВ](#)

[Вебинары](#)

[Графики](#)

[Индекс валют](#)

[CoT отчёты](#)

[Пивот уровни](#)

[Сентимент рынка](#)

[Экономический календарь](#)

[Сигналы](#)



Оговорка

Вся информация в этой статье, включая мнения, показатели и графики, предоставлена только в целях ознакомления, и не может быть интерпретирована как финансовый совет. Dukascopy не несет ответственности за полноту или правильность любой информации, содержащейся в этой статье. Финансовые показатели, указанные в этой статье не были проверены компанией Dukascopy. Взгляды, мнения и анализы принадлежат авторам статьи, и не были согласованы с Dukascopy.

Dukascopy отказывается от любых гарантий, выраженных или подразумевающихся, но, не ограничиваясь этим, касательно пригодности для торговли или пригодности для определенной цели, в отношении всей информации в этой статье. Dukascopy не при каких обстоятельствах не несет ответственность за любые прямые, непрямые, косвенные, зависящие, непредвиденные, или любые другие убытки, понесенные в связи с использованием этой статьи.