



Swiss Forex Bank & Marketplace

# Ежедневная Аналитика

## Кратко о главном

- Неоднозначные итоги вчерашней встречи представителей Саудовской Аравии, России и Венесуэлы в Катаре негативно сказались на стоимости нефти. Цена барреля марки Brent снизилась до \$32, полностью растеряв вчерашний рост. Падение цен на товарных рынках оказало давление на котировки нефтегазовых компаний.
- Американские индексы акций завершили торги во вторник ростом благодаря активным покупкам в акциях высокотехнологических компаний.

# Обзор макроэкономических событий

- Вчера состоялась встреча министра энергетики РФ, министра нефти и минеральных ресурсов Саудовской Аравии и представителей Венесуэлы, Ирана и Ирака, на которой обсуждались меры по сокращению объемов добываемой нефти в мире для снижения переизбытка, предлагаемого на рынке сырья. Согласно сообщениям СМИ, участникам встречи не удалось добиться общей выработанной позиции. Представители Ирана не согласились с мерами по постепенному сокращению объемов добываемой нефти, сославшись на восстановление поставок сырья в Европу после недавнего снятия санкций. Это решение иранских представителей усилило опасения рынка, что разногласия не только между странами, не входящими в ОПЕК, но и членами ОПЕК, не дадут возможности быстро сократить добычу, чтобы сбалансировать рынок. Помимо этого давление на нефтяные контракты оказывают опасения, что в США могут вновь увеличиться запасы. Сегодня Американский институт нефти опубликует свой отчет по изменению запасов сырья. Официальная статистика от Минэнерго США будет раскрыта лишь в четверг. Сильное влияние на котировки нефти могут оказать итоги сегодняшней встречи представителей Ирана, Ирака и Венесуэлы, на которой вновь будут обсуждаться меры по стабилизации цен на рынке нефти.
- Европейские индексы акций начали торговую сессию в среду с роста на фоне выхода позитивных корпоративных новостей. Прибыль биржи Euronext в прошлый год выросла на 46% г/г, аналогичный показатель германского производителя косметики Beiersdorf вырос на 15% г/г благодаря росту продаж продукции Nivea. Падение цен на нефть оказывает давление на котировки акций нефтегазовых компаний.

# Ожидаемая статистика

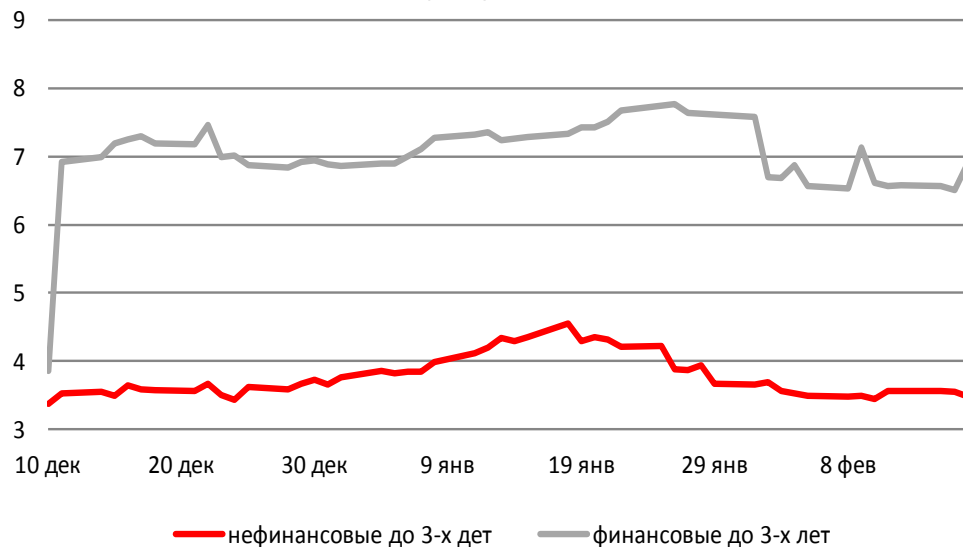
Дата	Время	Событие	Страна	Период	Обз(Мд)	Пред.
17.02.2016	2:50	Заказы в машиностроении (м/м)	Япония	декабрь	4,70%	-14,40%
	2:50	Заказы в машиностроении (г/г)	Япония	декабрь	-2,80%	1,20%
	12:30	Уровень заявок на пособие по безработице	Великобритания	январь	2,30%	2,30%
	12:30	Изм. числа безработных	Великобритания	январь	-3.0k	-4.3k
	13:00	Строит. производство (м/м)	Еврозона	декабрь	--	0,80%
	13:00	Строит. производство (г/г)	Еврозона	декабрь	--	2,10%
	15:00	Заявки на ипотеку от МВА	США	неделя	--	9,30%
	16:00	ИПЦ, еженед. (с н.г.)	Россия	неделя	--	1,20%
	16:00	ИПЦ (нд/нд)	Россия	неделя	--	0,20%
	16:30	Строительство новых домов	США	январь	1175k	1149k
	16:30	Строительство новых домов (м/м)	США	январь	2,30%	-2,50%
	16:30	Разрешения на строительство	США	январь	1205k	1232k
	16:30	Разрешения на строительство (м/м)	США	январь	0,10%	-3,90%
	16:30	ИЦП, искл. пищ. и энерг. пром (м/м)	США	январь	0,10%	0,10%
	16:30	ИЦП, искл. питание, энерг. (мм)	США	январь	0,10%	0,20%
	17:15	Промышл. производство (м/м)	США	январь	0,40%	-0,40%
	17:15	Загрузка мощностей	США	январь	76,70%	76,50%

Источник: Bloomberg

# Долговой рынок России

Сегодня Минфин РФ проведет размещение гособлигаций на сумму 30 млрд. руб. Инвесторам будут предложены госбумаги серии 26218 с погашением 2031 году, также будут размещены облигации серии 289011 с переменным купоном и сроком обращения 4 года.

Доходности корпоративных облигаций



Индекс доходности ОФЗ

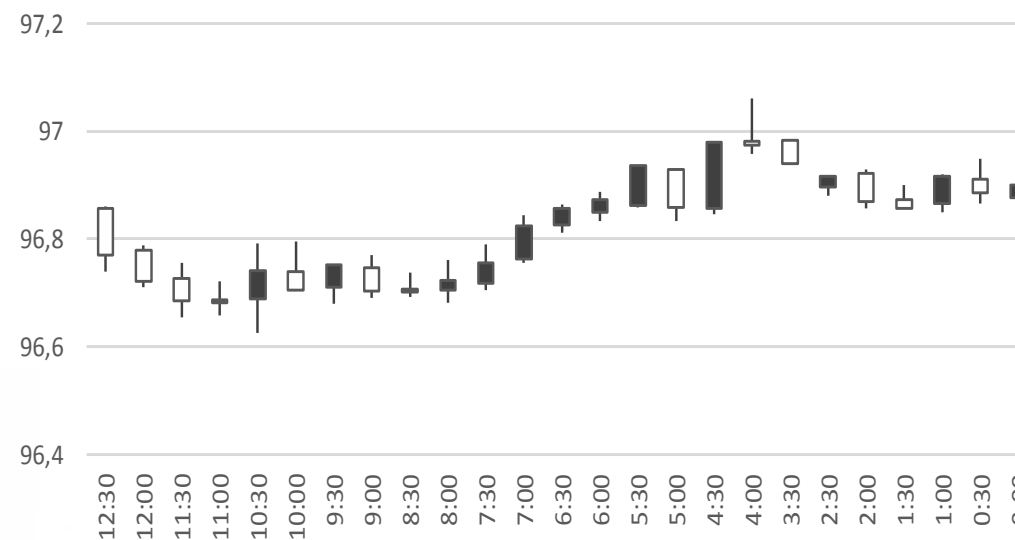


Источник: Bloomberg

# Валютный рынок

Главным событием сегодняшнего дня на валютном рынке станет публикация протокола январского заседания Комитета по операциям на открытом рынке США. Содержание протокола может определить оценку внешних рисков для американской экономики членами ФРС. Долларовая корзина валют колеблется у отметки 96,7 пунктов. Курс рубля относительно доллара за первый час валютных торгов на ММВБ вырос на 11 копеек до 77,78 руб/долл.

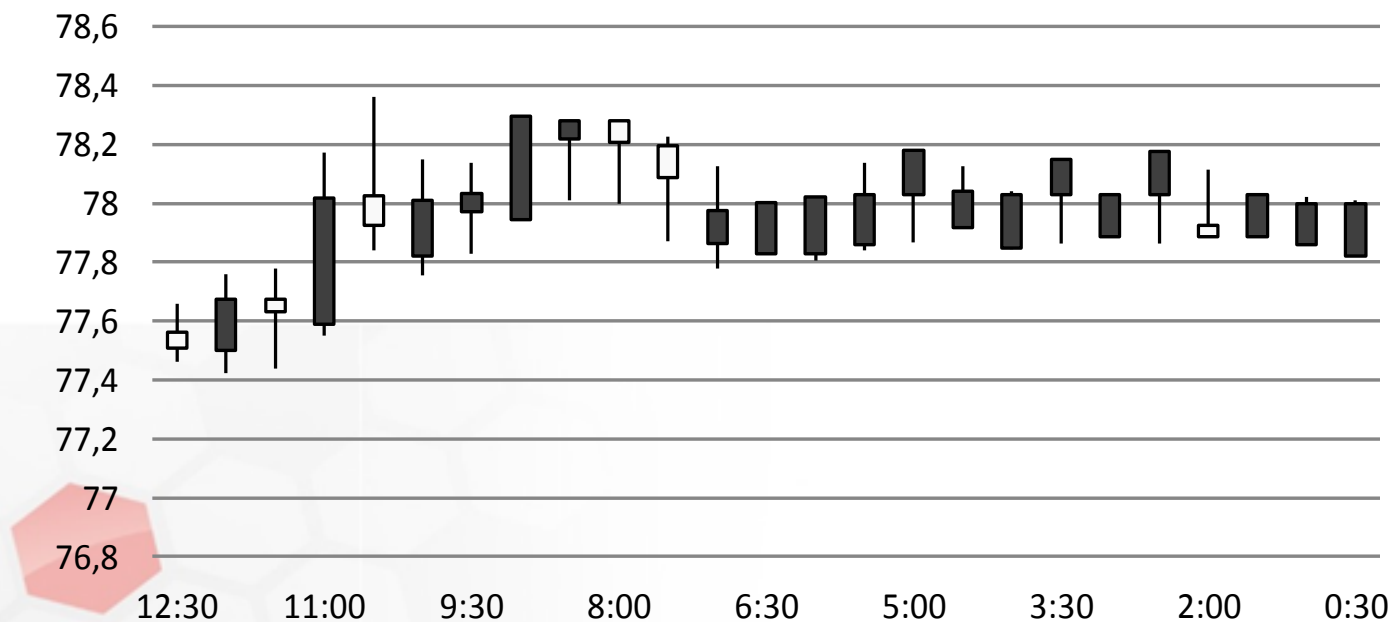
## Индекс доллара США



Источник: Bloomberg

# Валютный рынок

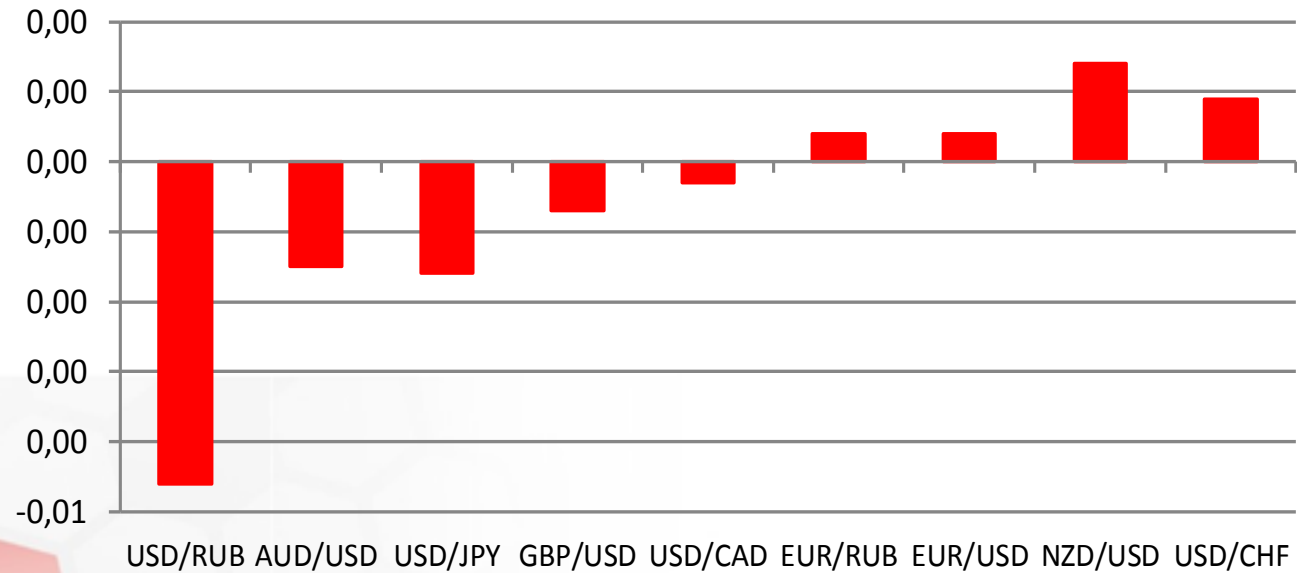
## USD/RUB



Источник: Bloomberg

# Валютный рынок

## Динамика валютных курсов, %

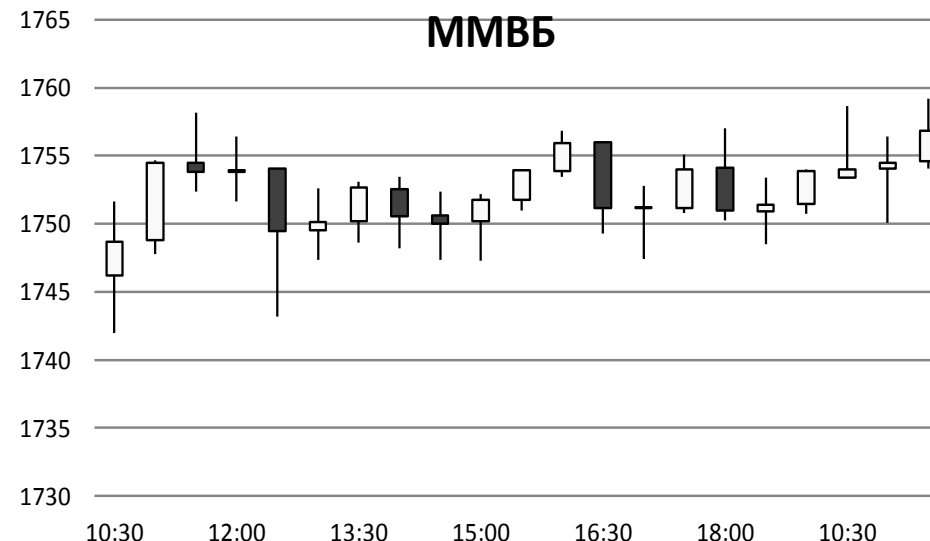
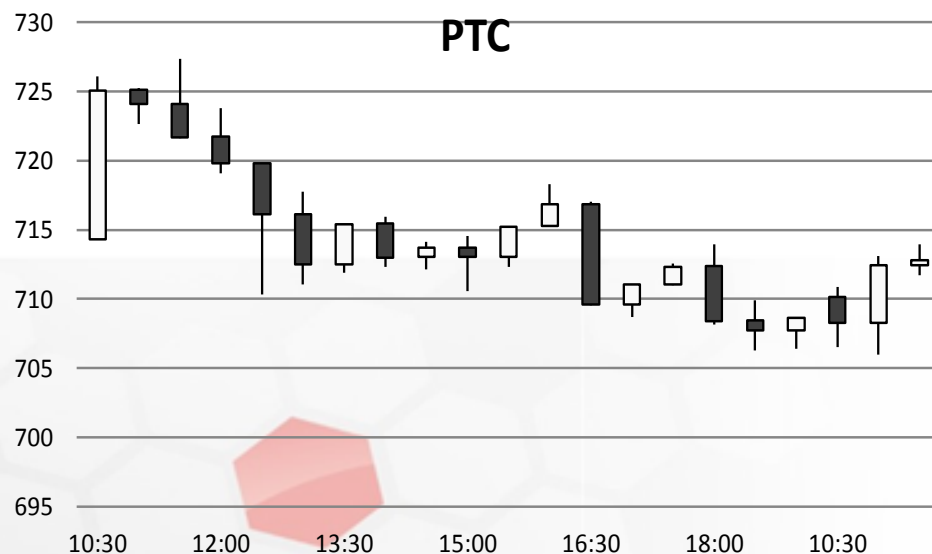


Источник: Bloomberg



# Фондовый рынок

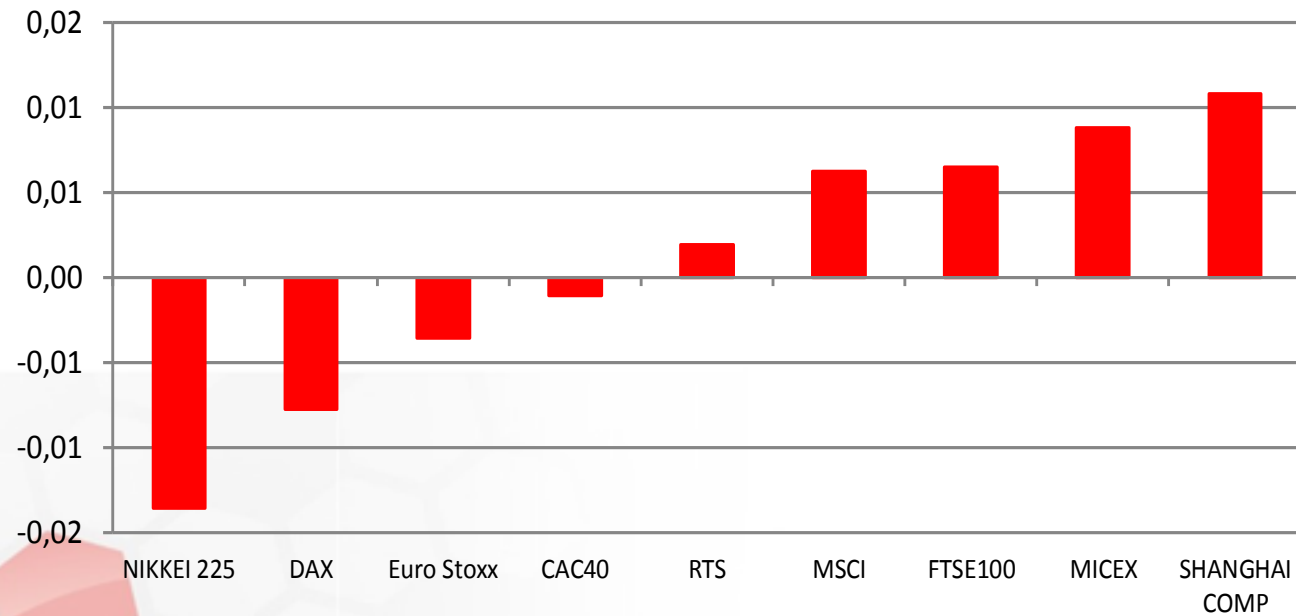
По итогам первого часа торгов на российском рынке акций основные индексы растут вслед за курсом рубля. Индекс ММВБ прибавляет 0,1% и торгуется на отметке 1755,9 пунктов. Индекс РТС вырос на 0,7% до отметки 713 пунктов. Лучше рынка выглядят акции металлургических компаний на фоне ослабления рубля в ходе вечерних валютных торгов на ММВБ.



Источник: ММВБ, Bloomberg

# Фондовый рынок

Динамика мировых фондовых индексов, %



Источник: ММВБ, Bloomberg

**Максим Гесин**

[maksims.gesins@dukascopy.com](mailto:maksims.gesins@dukascopy.com)

**Ярослав Смирнов**

[jaroslavs.smirnovs@dukascopy.com](mailto:jaroslavs.smirnovs@dukascopy.com)

**Евгения Григорчук**

[yevgeniya.grygorchuk@dukascopy.com](mailto:yevgeniya.grygorchuk@dukascopy.com)

**Наша аналитика:**

[Технический анализ](#)

[Короткие новости](#)

[Торговые идеи по фигурам](#)

[Квартальный отчёт](#)

[Прогнозы сообщества](#)

**Полезные ссылки:**

[FXSpider онлайн новости](#)

[ТВ](#)

[Вебинары](#)

[Графики](#)

[Индекс валют](#)

[CoT отчёты](#)

[Пивот уровни](#)

[Сентимент рынка](#)

[Экономический календарь](#)

[Сигналы](#)



#### **Оговорка**

Вся информация в этой статье, включая мнения, показатели и графики, предоставлена только в целях ознакомления, и не может быть интерпретирована как финансовый совет. Dukascopy не несет ответственности за полноту или правильность любой информации, содержащейся в этой статье. Финансовые показатели, указанные в этой статье не были проверены компанией Dukascopy. Взгляды, мнения и анализы принадлежат авторам статьи, и не были согласованы с Dukascopy.

Dukascopy отказывается от любых гарантий, выраженных или подразумевающихся, но, не ограничиваясь этим, касательно пригодности для торговли или пригодности для определенной цели, в отношении всей информации в этой статье. Dukascopy не при каких обстоятельствах не несет ответственность за любые прямые, непрямые, косвенные, зависящие, непредвиденные, или любые другие убытки, понесенные в связи с использованием этой статьи.