



Swiss Forex Bank & Marketplace

Ежедневная Аналитика

Кратко о главном

- Новую торговую неделю китайские индексы акций начали со снижения, отыгрывая выход слабой макроэкономической статистики, содержание которой усилили опасения торможения экономики Китая. Европейские индексы акций растут в начале торговой сессии в понедельник, восстанавливаясь после распродажи на прошлой неделе.
- На прошлой неделе число буровых установок в США по разработке нефтяных месторождений резко сократилось, что стало причиной резкого роста цен на нефть с конца прошлой торговой недели.

Обзор макроэкономических событий

- Согласно данным Baker Hughes, число буровых установок по разработке нефтяных месторождений снизилось на прошлой неделе на 28 штук до 439. Падение цен на нефть в начале текущего года на новые многолетние минимумы существенно снизило рентабельность разработки и добычи в США, особенно на месторождениях по добыче сланцевой нефти. Публикация этих данных привела к резкому росту цен на нефть марки Brent с \$31,5 до \$33,3. Рост цен на товарных рынках способствовал повышению акций европейских сырьевых компаний. Новую торговую неделю европейские индексы начали с роста на 1,5%-2%.
- После длительного перерыва, связанного с празднованием Китайского нового года, сегодня в Китае возобновилась работа основных фондовых бирж. По итогам дня индекс Shanghai composite снизился на 0,6% на фоне публикации слабой макроэкономической статистики за январь. Согласно данным Центрального таможенного управления, экспорт из страны в прошлом месяце снизился на 6,6% г/г, что оказалось больше прогнозов аналитиков. В декабре данный показатель вырос на 2,3% г/г. Снижение импорта в январе составило 14,4% г/г. Выход слабой статистики увеличил опасения азиатских инвесторов, что китайская экономика продолжает снижать темпы роста. На наш взгляд, столь небольшое снижение китайских индексов сегодня было связано с низкой активностью участников торгов из-за длительных выходных в США.

Ожидаемая статистика

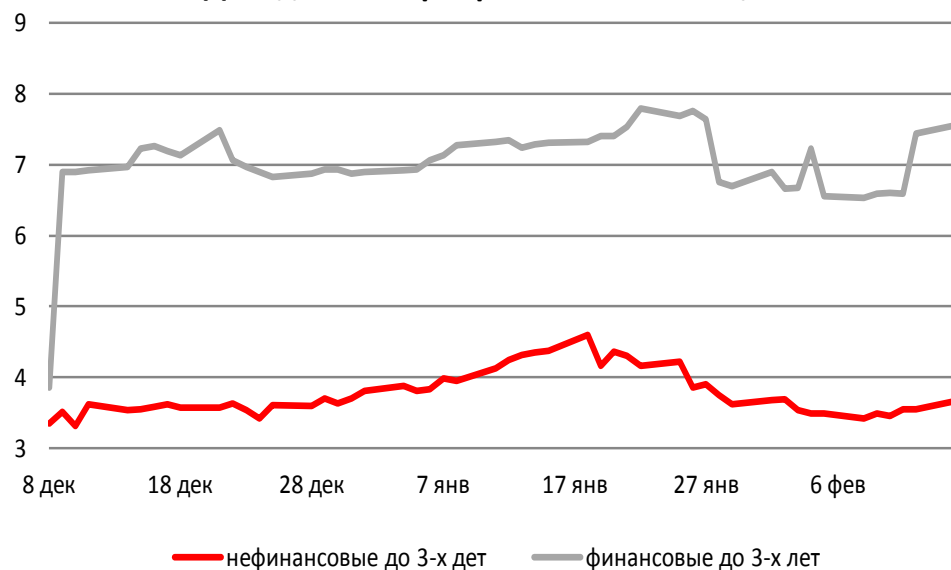
Дата	Время	Событие	Страна	Период	Прогноз	Пред.
15.02.2016	2:50	ВВП, с уч. сез.(кв/кв)	Япония	4К2015	-0,20%	0,30%
	2:50	ВВП, с уч. сез. в год. исчисл. (кв/кв)	Япония	4К2015	-0,80%	1,00%
	13:00	Торговый баланс, с уч. сез.	Еврозона	декабрь	--	22.7b
	13:00	Торговый баланс, без уч. сез.	Еврозона	декабрь	--	23.6b
16.02.2016	10:00	Регистрация новых автов ЕС	Еврозона	январь	--	16,60%
	12:30	ИПЦ (м/м)	Великобритания	январь	-0,70%	0,10%
	12:30	ИПЦ (г/г)	Великобритания	январь	0,30%	0,20%
	12:30	ИЦП (м/м)	Великобритания	январь	-1,30%	-0,80%
	12:30	ИЦП (г/г)	Великобритания	январь	-8,70%	-10,80%
	13:00	Опрос текущей ситуации от ZEW	Германия	февраль	56,5	59,7
	13:00	Опрос ZEW (ожидания)	Германия	февраль	0	10,2
	13:00	Опрос ZEW (ожидания)	Еврозона	февраль	--	22,7
18:00	Индекс рынка жилья от NAHB	США	февраль	61	60	

Источник: Bloomberg

Долговой рынок России

Внешний позитивный фон способствовал снижению доходностей рублевых краткосрочных и среднесрочных гособлигаций на 0,55 п.п до 7,01%. Котировки рублевых облигаций движутся вслед за курсом рубля и ценами на нефть. Возможно, во вторник динамика может измениться на фоне возобновления торгов на американских площадках, где будет отыгрываться публикация слабой макроэкономической статистики в Китае.

Доходности корпоративных облигаций



Индекс доходности ОФЗ

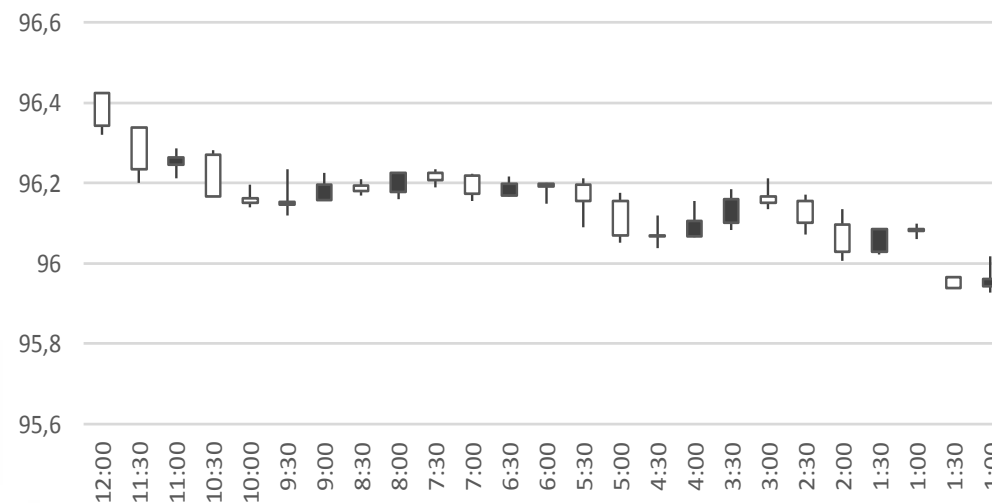


Источник: Bloomberg

Валютный рынок

Курс рубля против доллара сегодня растет на 50 копеек до 77,8370 руб/долл. Поддержку российской валюте оказывает рост цен на нефть марки Brent. Долларовая корзина валют DXY растет выше отметки 96 пунктов на фоне ослабления европейской валюты и японской иены. Текущий рост американской валюты носит коррекционный характер. Напомним, что доллар сильно ослабился против японской иены за последние пять торговых дней.

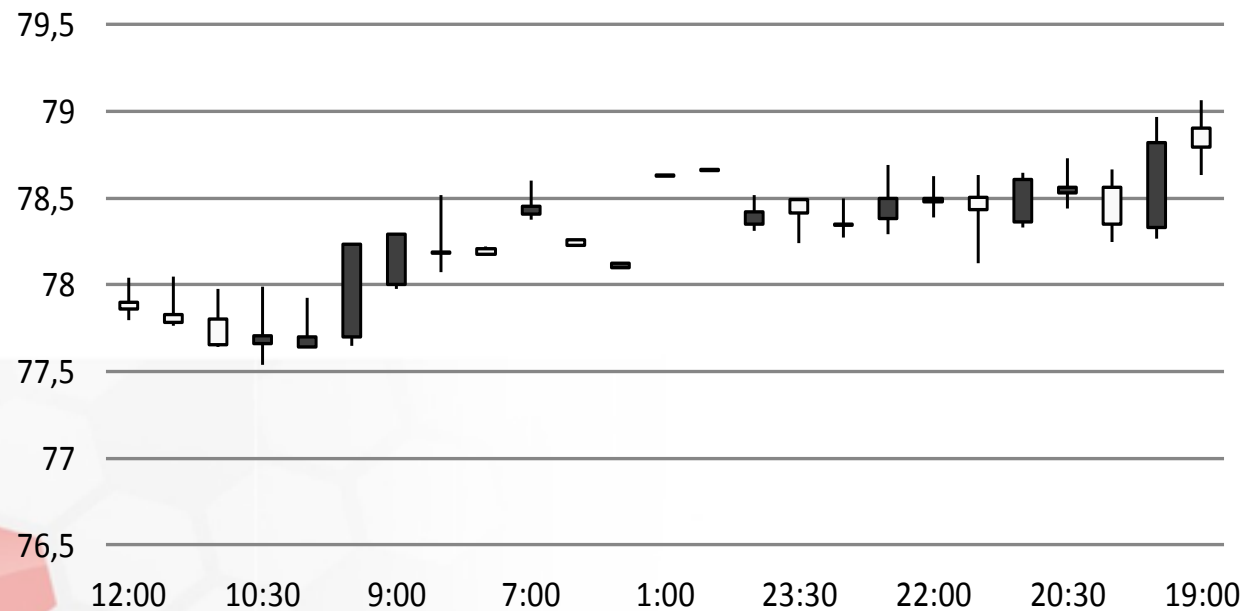
Индекс доллара США



Источник: Bloomberg

Валютный рынок

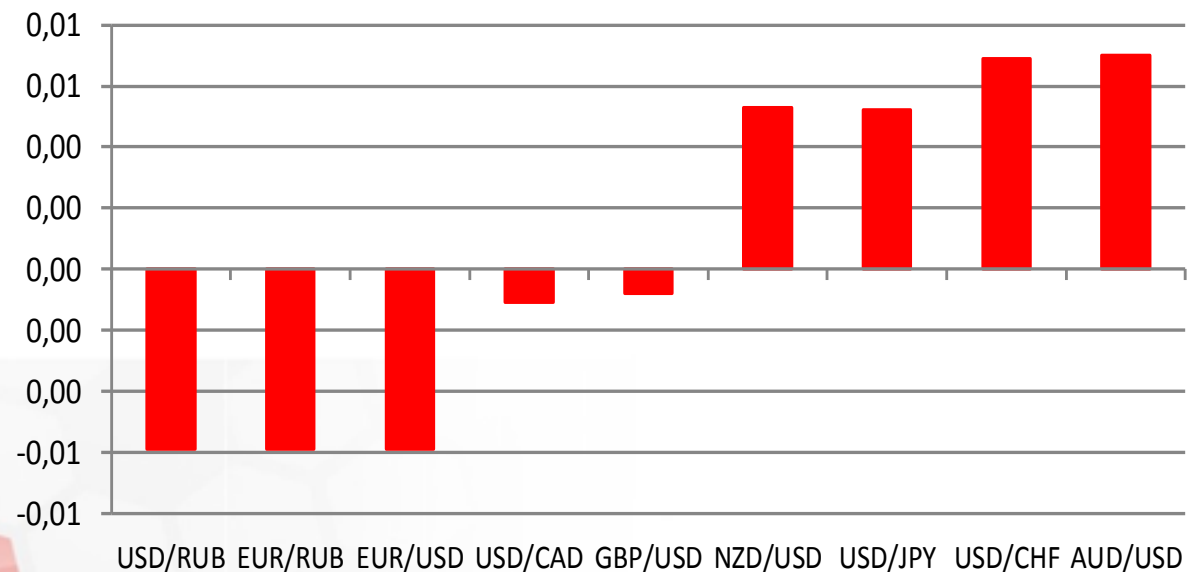
USD/RUB



Источник: Bloomberg

Валютный рынок

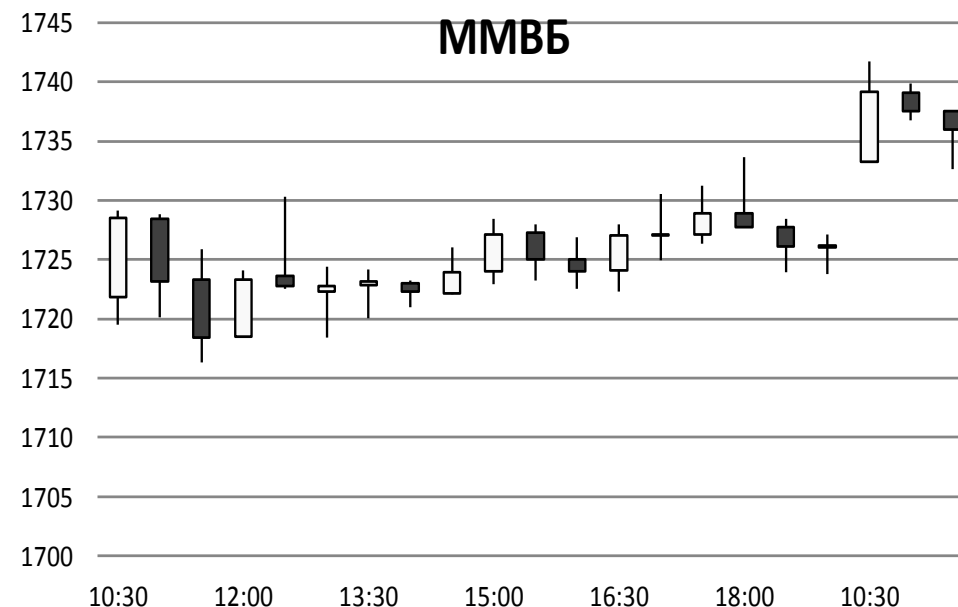
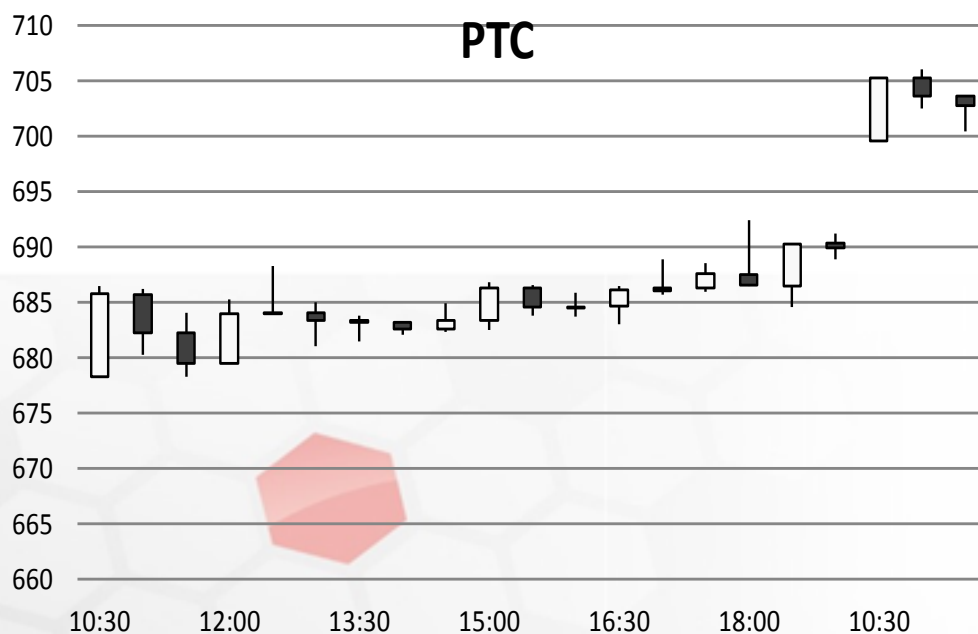
Динамика валютных курсов, %



Источник: Bloomberg

Фондовый рынок

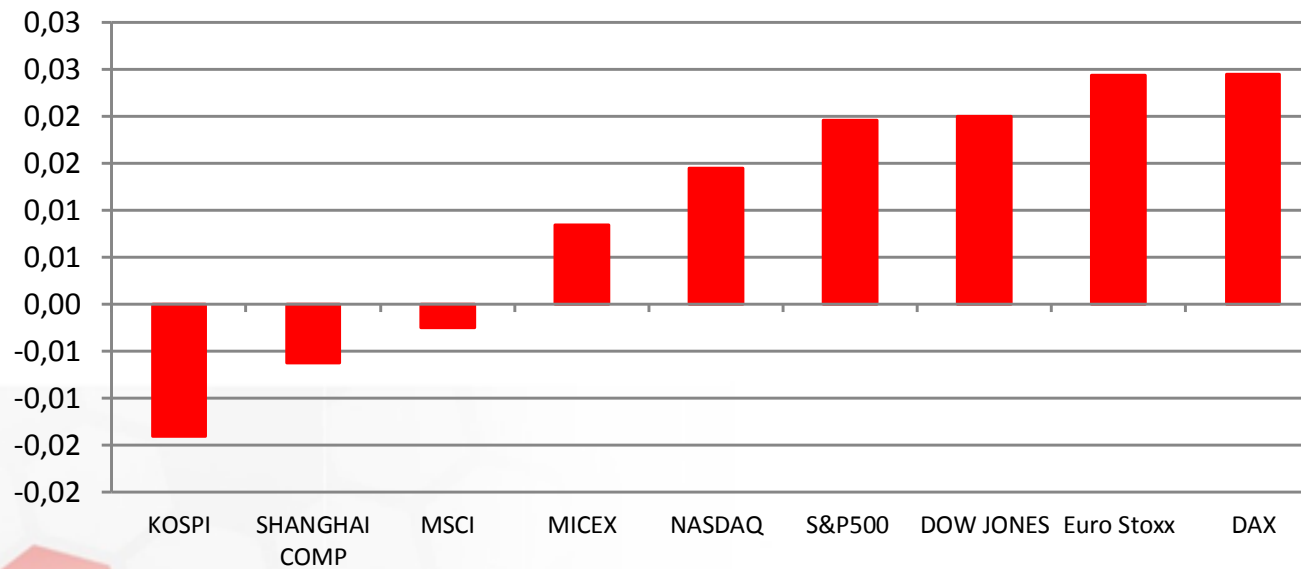
В начале торговой сессии в понедельник российские индексы акций растут вслед за бумагами банков и нефтегазовых компаний. Индекс ММВБ прибавляет 0,3%, поднявшись до 1731,4 пункта. Индекс РТС вырос на 1,4%, колеблясь вблизи отметки 700 пунктов. Рост цен на нефть стал поводом для роста котировок акций «Газпрома» (+1%), «ЛУКОЙЛа» (+0,9%), «Башнефти» (+3%).



Источник: ММВБ, Bloomberg

Фондовый рынок

Динамика мировых фондовых индексов, %



Источник: ММББ, Bloomberg

Максим Гесин

maksims.gesins@dukascopy.com

Ярослав Смирнов

jaroslavs.smirnovs@dukascopy.com

Евгения Григорчук

yevgeniya.grygorchuk@dukascopy.com

Наша аналитика:

[Технический анализ](#)

[Короткие новости](#)

[Торговые идеи по фигурам](#)

[Квартальный отчёт](#)

[Прогнозы сообщества](#)

Полезные ссылки:

[FXSpider онлайн новости](#)

[ТВ](#)

[Вебинары](#)

[Графики](#)

[Индекс валют](#)

[CoT отчёты](#)

[Пивот уровни](#)

[Сентимент рынка](#)

[Экономический календарь](#)

[Сигналы](#)



Оговорка

Вся информация в этой статье, включая мнения, показатели и графики, предоставлена только в целях ознакомления, и не может быть интерпретирована как финансовый совет. Dukascopy не несет ответственности за полноту или правильность любой информации, содержащейся в этой статье. Финансовые показатели, указанные в этой статье не были проверены компанией Dukascopy. Взгляды, мнения и анализы принадлежат авторам статьи, и не были согласованы с Dukascopy.

Dukascopy отказывается от любых гарантий, выраженных или подразумевающихся, но, не ограничиваясь этим, касательно пригодности для торговли или пригодности для определенной цели, в отношении всей информации в этой статье. Dukascopy не при каких обстоятельствах не несет ответственность за любые прямые, непрямые, косвенные, зависящие, непредвиденные, или любые другие убытки, понесенные в связи с использованием этой статьи.