



Swiss Forex Bank & Marketplace

Ежедневная Аналитика

Кратко о главном

- Заявление министра энергетики ОАЭ о возможности кооперации ОПЕК со странами, не входящими в картель, в вопросах совместного снижения добычи нефти способствовали росту цен на нефть на 4%. Вслед за товарными контрактами растет и курс российской валюты.
- Согласно сообщениям в СМИ, EPFR зафиксировало отток средств из российских фондов в период с 4 по 10 февраля в размере \$20 млн.
- Европейские индексы акций начали торговый день с роста на 1-1,5%. Опубликованная статистика в Германии совпала с ожиданиями рынка.

Обзор макроэкономических событий

- По данным EPFR, за период с 4 по 10 февраля иностранные инвесторы вывели из фондов, ориентированных на инвестиции в акции российских эмитентов, \$20 млн. Отток капитала пришелся на период распродаж на глобальном рынке акций и на товарных биржах, вызванных ростом опасений торможения глобальной экономики вслед за экономикой Китая и США. Напомним, что неделю назад в США была опубликована статистика по рынку труда, которая оказалась значительно хуже ожиданий. На наш взгляд, в ближайшую неделю вновь будет наблюдаться отток средств из российских активов из-за продолжающейся распродажи на европейских и американских биржах.
- Цены на нефть марки Brent оттолкнулись от отметки \$30, поднявшись на 4% на заявлениях министра энергетики ОАЭ о возможности кооперации ОПЕК со странами, не входящими в картель, в достижении мер по сокращению добычи совместными усилиями. В январе представители ОПЕК уже встречались с министром энергетики РФ и обсуждали совместные усилия по сокращению объемов добываемой нефти. Участники рынка ранее считали, что ОПЕК не удастся договориться со странами, не входящими в картель, о кооперации действий. Сегодня Baker Hughes опубликует еженедельный отчет по изменению буровых установок по разработке месторождений. Резкое падение количества буровых окажет поддержку ценам на нефть. В целом мы не ожидаем сильного роста, так как инвесторы не будут совершать крупных сделок перед длительными выходными в США.

Ожидаемая статистика

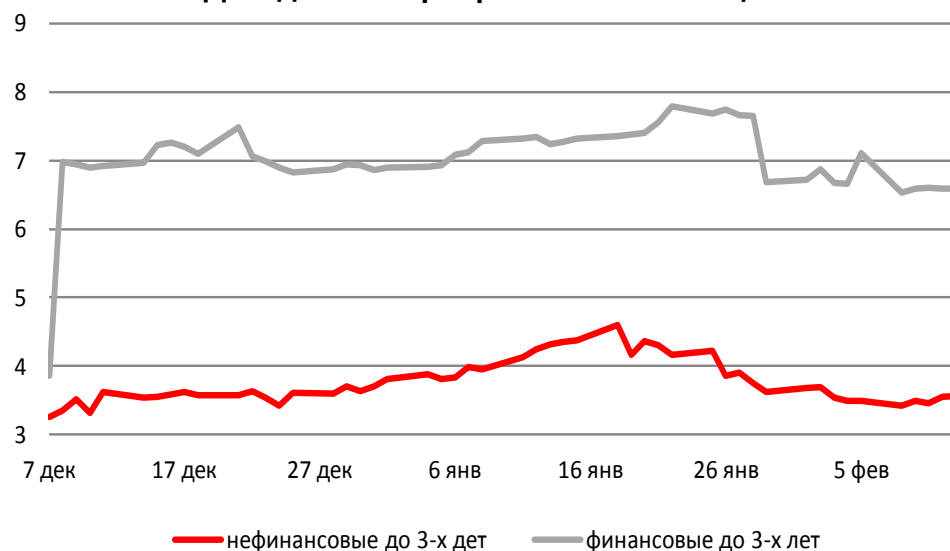
Дата	Время	Событие	Страна	Период	Прогноз	Пред.
12.02.2016	10:00	Индекс оптовых цен (м/м)	Германия	январь	--	-0,80%
	10:00	Индекс оптовых цен (г/г)	Германия	январь	--	-1,00%
	10:00	ИПЦ (м/м)	Германия	январь	-0,80%	-0,80%
	10:00	ИПЦ (г/г)	Германия	январь	0,50%	0,50%
	10:00	ВВП (кв/кв)	Германия	4К15	0,30%	0,30%
	10:00	ВВП (г/г)	Германия	4К15	1,40%	1,70%
	12:30	Объем производства в строит. секторе (м/м)	Великобритания	декабрь	2,00%	-0,50%
	13:00	Промышленное производство, (м/м)	Еврозона	декабрь	0,30%	-0,70%
	13:00	Промышленное производство, (г/г)	Еврозона	декабрь	0,70%	1,10%
	13:00	ВВП, с уч. сез.(кв/кв)	Еврозона	4К15	0,30%	0,30%
	13:00	ВВП, с уч. сез. (г/г)	Еврозона	4К15	1,50%	1,60%
	16:30	Индекс цен на импорт (м/м)	США	январь	-1,50%	-1,20%
	16:30	Индекс цен на импорт (г/г)	США	январь	-6,80%	-8,20%
	16:30	Розничные продажи, изм. (м/м)	США	январь	0,10%	-0,10%
	16:30	Розничные продажи, искл. автомоб. (м/м)	США	январь	0,00%	-0,10%
	18:00	Товарные запасы	США	декабрь	0,10%	-0,20%
	18:00	Индекс настроений потребителей от ун-та Мичигана	США	февраль	92,5	92

Источник: Bloomberg

Долговой рынок России

В последний день торговой недели внешний позитивный фон способствует снижению доходностей рублевых облигаций. В целом активность на долговом рынке не большая из-за предстоящих длительных выходных в США.

Доходности корпоративных облигаций



Индекс доходности ОФЗ

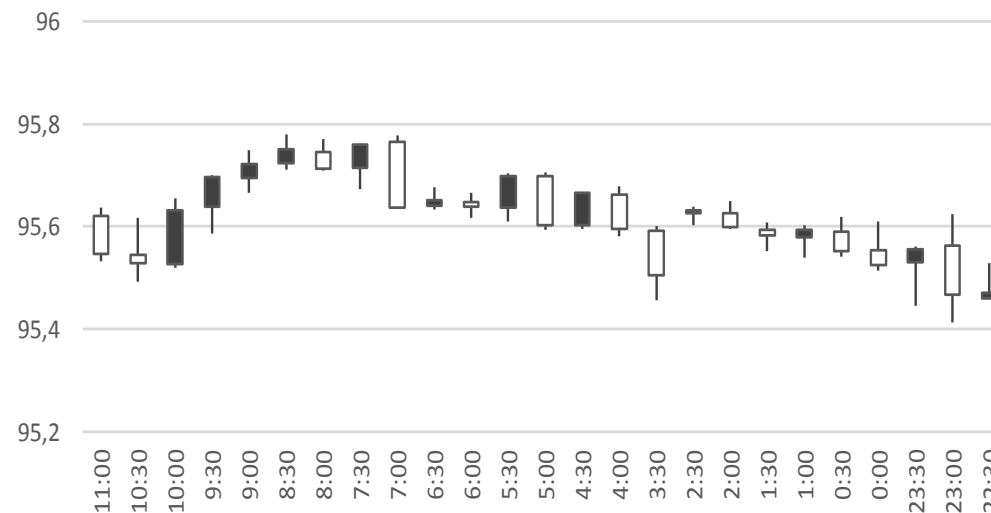


Источник: Bloomberg

Валютный рынок

Восстановление цен на нефть оказало поддержку российскому рублю. С начала валютных торгов российская валюта выросла против доллара на 23 копейки до 79,65 руб/долл. Долларовая корзина валют DXY не изменилась за последние сутки и колеблется у отметки 95,5 пунктов.

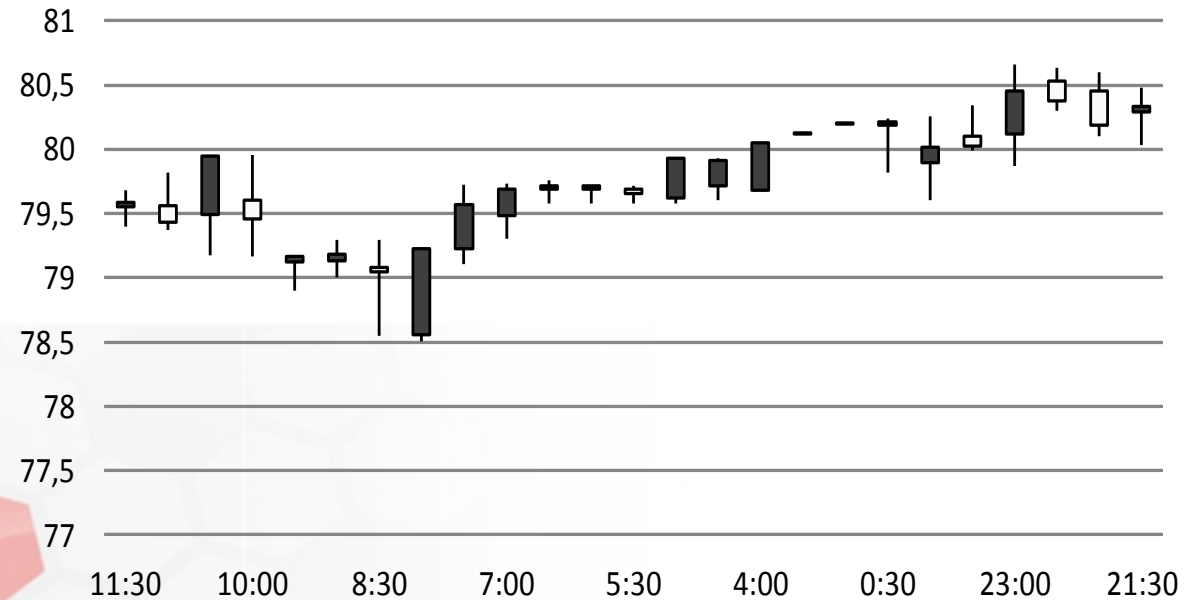
Индекс доллара США



Источник: Bloomberg

Валютный рынок

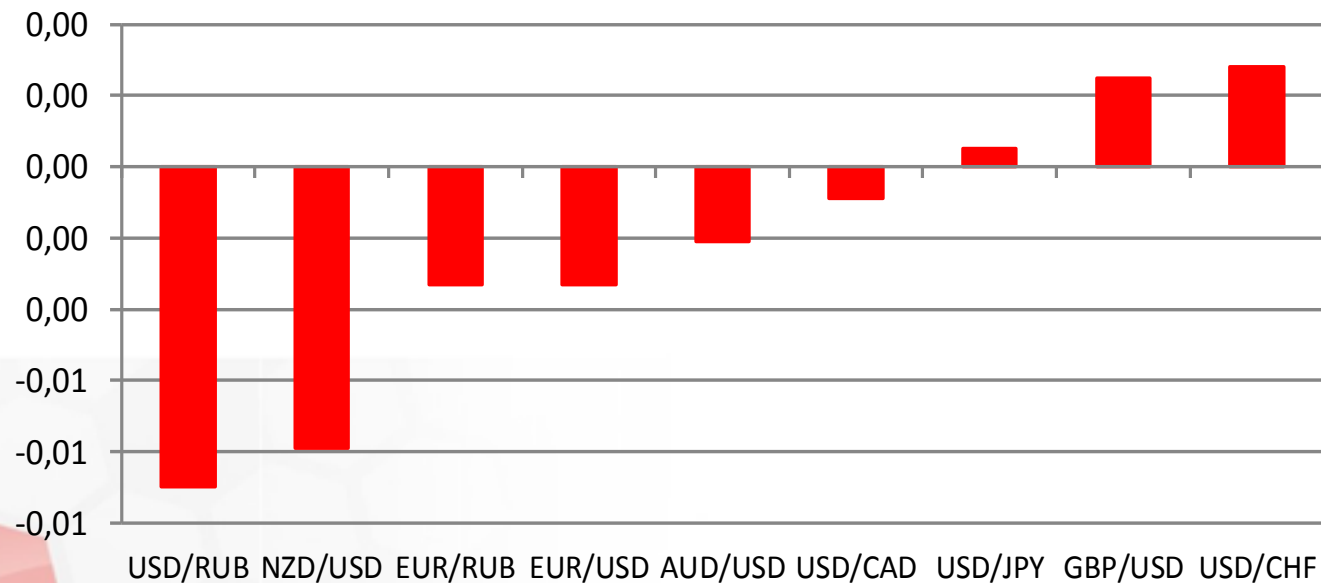
USD/RUB



Источник: Bloomberg

Валютный рынок

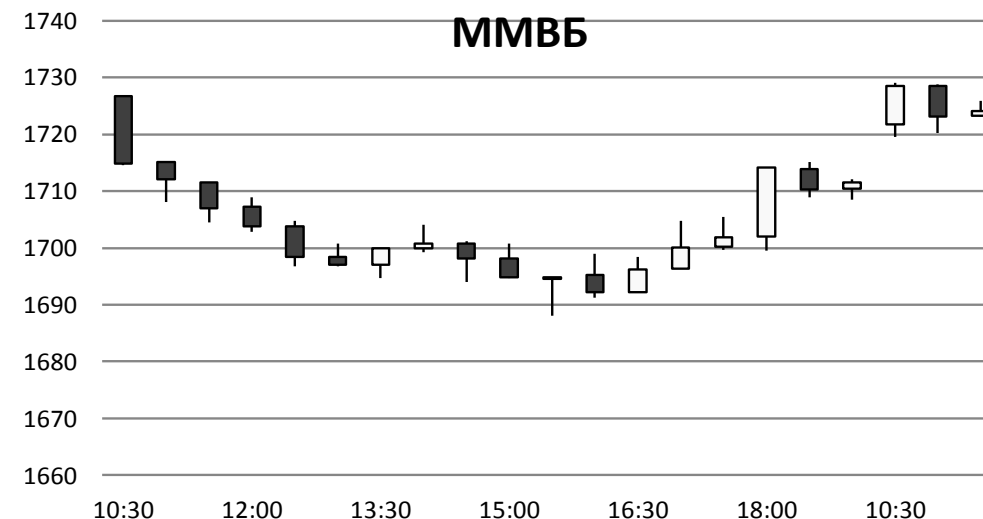
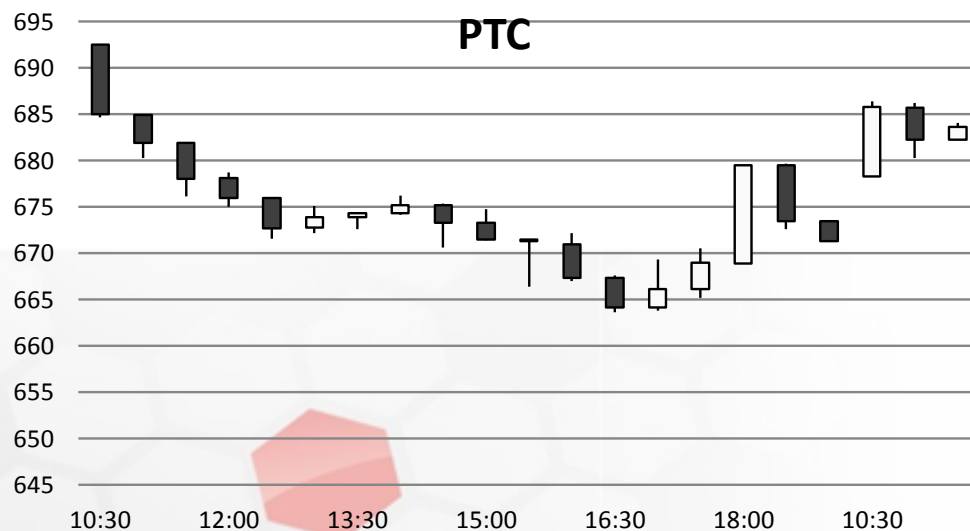
Динамика валютных курсов, %



Источник: Bloomberg

Фондовый рынок

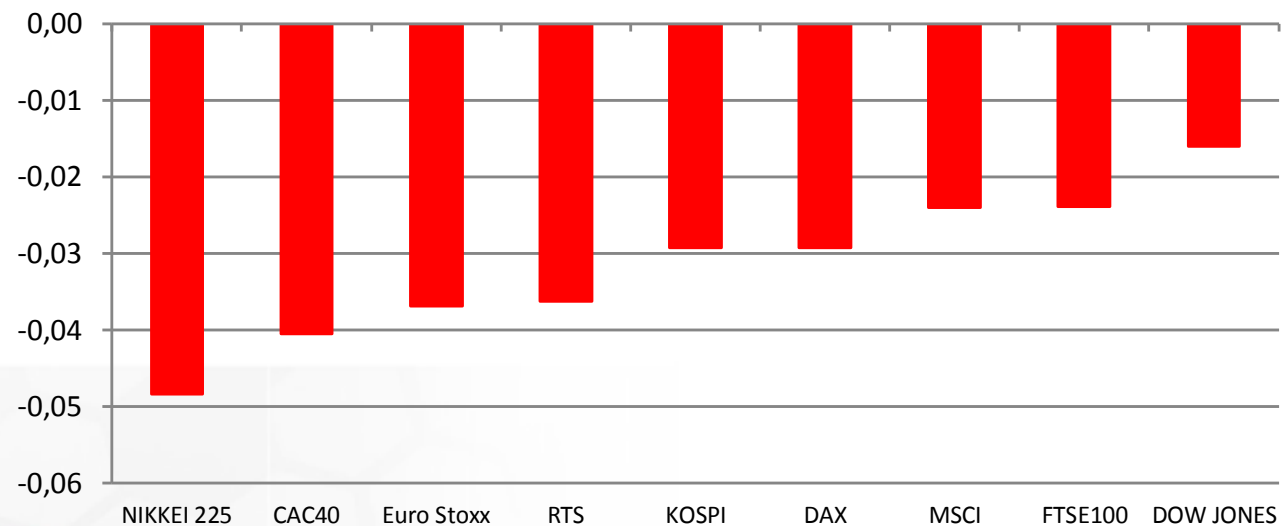
Основные российские индексы акций растут в начале торговой сессии в пятницу, восстанавливаясь вслед за ценами на нефть. Хуже рынка выглядят акции металлургических компаний из-за роста курса рубля. Индекс ММВБ растет на 0,75% до 1725 пунктов. Индекс РТС прибавляет 1,7%, поднявшись до отметки 682 пунктов.



Источник: ММВБ, Bloomberg

Фондовый рынок

Динамика мировых фондовых индексов, %



Источник: ММББ, Bloomberg

Максим Гесин

maksims.gesins@dukascopy.com

Ярослав Смирнов

jaroslavs.smirnovs@dukascopy.com

Евгения Григорчук

yevgeniya.grygorchuk@dukascopy.com

Наша аналитика:

[Технический анализ](#)

[Короткие новости](#)

[Торговые идеи по фигурам](#)

[Квартальный отчёт](#)

[Прогнозы сообщества](#)

Полезные ссылки:

[FXSpider онлайн новости](#)

[ТВ](#)

[Вебинары](#)

[Графики](#)

[Индекс валют](#)

[CoT отчёты](#)

[Пивот уровни](#)

[Сентимент рынка](#)

[Экономический календарь](#)

[Сигналы](#)



Оговорка

Вся информация в этой статье, включая мнения, показатели и графики, предоставлена только в целях ознакомления, и не может быть интерпретирована как финансовый совет. Dukascopy не несет ответственности за полноту или правильность любой информации, содержащейся в этой статье. Финансовые показатели, указанные в этой статье не были проверены компанией Dukascopy. Взгляды, мнения и анализы принадлежат авторам статьи, и не были согласованы с Dukascopy.

Dukascopy отказывается от любых гарантий, выраженных или подразумевающихся, но, не ограничиваясь этим, касательно пригодности для торговли или пригодности для определенной цели, в отношении всей информации в этой статье. Dukascopy не при каких обстоятельствах не несет ответственность за любые прямые, не прямые, косвенные, зависящие, непредвиденные, или любые другие убытки, понесенные в связи с использованием этой статьи.