



Swiss Forex Bank & Marketplace

Ежедневная Аналитика

Кратко о главном

- Японский индекс Nikkei 225 по итогам сегодняшнего дня рухнул на 5% на фоне распродажи в акциях японских банков и укрепления иены против доллара до максимальных уровней с конца 2014 года. Выход слабой макроэкономической статистики в Германии привел к падению европейских индексов.
- Второй день подряд цены на нефть двигаются вниз, оказывая давление на котировки акций российских нефтегазовых компаний и рубль. Стоимость нефтяных контрактов снижается на опасениях роста запасов сырья в США.

Обзор макроэкономических событий

- За минувшие сутки стоимость барреля марки Brent снизилась на 3,6% до уровня \$33,3 на опасениях роста запасов сырья в США и рисков падения спроса на нефть. Третий день подряд рынок отыгрывает публикацию слабых данных по рынку труда США, выход которых усилил опасения, что американская экономика не будет демонстрировать уверенного роста, тем самым в глобальной экономике не останется стран, которые бы могли компенсировать замедляющиеся темпы роста ВВП Китая. Также давление на нефтяные контракты оказывают растущие ожидания увеличения запасов нефти в США. Сегодня Американский институт нефти опубликует свой отчет по увеличению запасов. Согласно последнему отчёту Минэнерго США, нефтехранилище Cushing уже заполнено на 88%.
- Сегодня в Германии была опубликована слабая макроэкономическая статистика. Промышленное производство в Германии снизилось на 1,2% м/м в декабре, в то время как рынок прогнозировал увеличение данного показателя на 0,5%. Так же хуже ожиданий рынка оказались данные по экспорту и импорту, которые в декабре снизились больше ожиданий. Выход слабой макроэкономической статистики в Германии привел к падению европейских индексов в начале торговой сессии во вторник в среднем на 0,2%.

Ожидаемая статистика

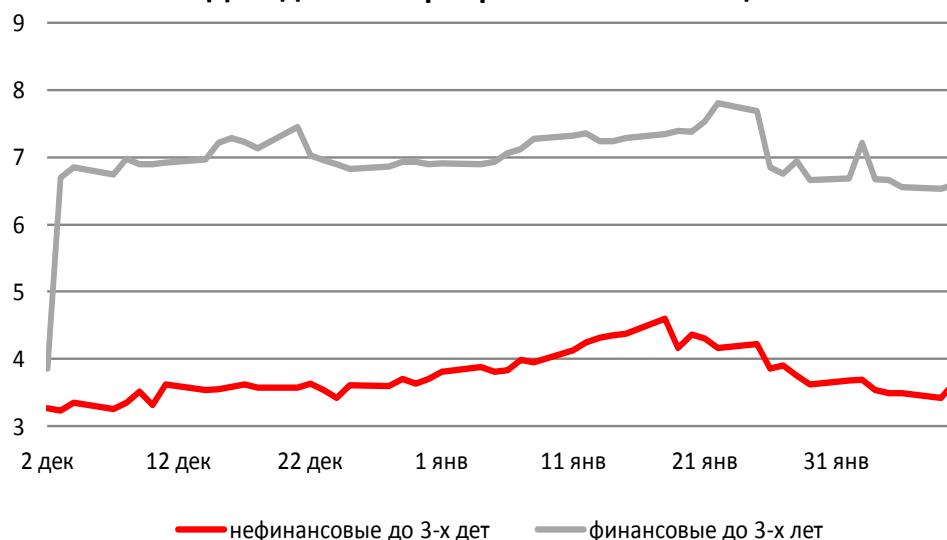
Дата	Время	Событие	Страна	Период	Прогноз	Пред.	
09.02.2016	9:00	Заказы станков (г/г)	Япония	январь	--	-25,70%	
	10:00	Промышленное производство, (м/м)	Германия	декабрь	0,50%	-0,30%	
	10:00	Промышленное производство, (г/г)	Германия	декабрь	-0,50%	0,10%	
	10:00	Торговый баланс	Германия	декабрь	20.0b	20.6b	
	10:00	Сальдо платежного баланса	Германия	декабрь	28.0b	24.7b	
	10:00	Экспорт, (м/м)	Германия	декабрь	0,50%	0,40%	
	10:00	Импорт, (м/м)	Германия	декабрь	-0,50%	1,60%	
	10:45	Баланс бюджета (с н.г.)	Франция	декабрь	--	-82.8b	
	12:30	Торговый баланс	Великобритания	декабрь	-£3000	-£3170	
	18:00	Оптовые запасы (м/м)	США	декабрь	-0,10%	-0,30%	
	18:00	Оптовая торговля - Продажи (г/г)	США	декабрь	--	-1,00%	
	10.02.2016	2:50	ИЦП (м/м)	Япония	январь	-0,70%	-0,30%
		2:50	ИЦП (г/г)	Япония	январь	-2,80%	-3,40%
		10:45	Промышл. производство (м/м)	Франция	декабрь	0,20%	-0,90%
10:45		Промышленное производство, (г/г)	Франция	декабрь	1,80%	2,80%	
12:00		Промышл. производство (м/м)	Италия	декабрь	0,30%	-0,50%	
12:00		Промышленное производство, (г/г)	Италия	декабрь	--	0,90%	
12:30		Промышл. производство (м/м)	Великобритания	декабрь	-0,10%	-0,70%	
12:30		Пром. производство (г/г)	Великобритания	декабрь	1,00%	0,90%	
15:00		Заявки на ипотеку от MBA	США	неделя	--	-2,60%	
16:00		ИПЦ, еженед. (с н.г.)	Россия	неделя	--	0,90%	
16:00	ИПЦ (нд/нд)	Россия	неделя	--	0,20%		
18:00	Оценка роста ВВП от NIESR	Великобритания	январь	--	0,60%		
22:00	Ежемесячный отчет об исполнении бюджета	США	январь	\$10.1b	--		

Источник: Bloomberg

Долговой рынок России

Доходность российских гособлигаций, номинированных в валюте, растет из-за падения цен на нефть. Стоит отметить, что доходность 10-ти летних американских гособлигаций снизилась до 1,75% на ожиданиях, что ФРС США не будет повышать ставки из-за торможения темпов восстановления экономики страны. Так как мы прогнозируем падение цен на нефть перед публикацией данных по изменению запасов сырья в США, то во вторник мы ожидаем снижение котировок облигаций на российском рынке. Сегодня Минфин РФ объявит параметры размещения облигаций в среду.

Доходности корпоративных облигаций



Индекс доходности ОФЗ

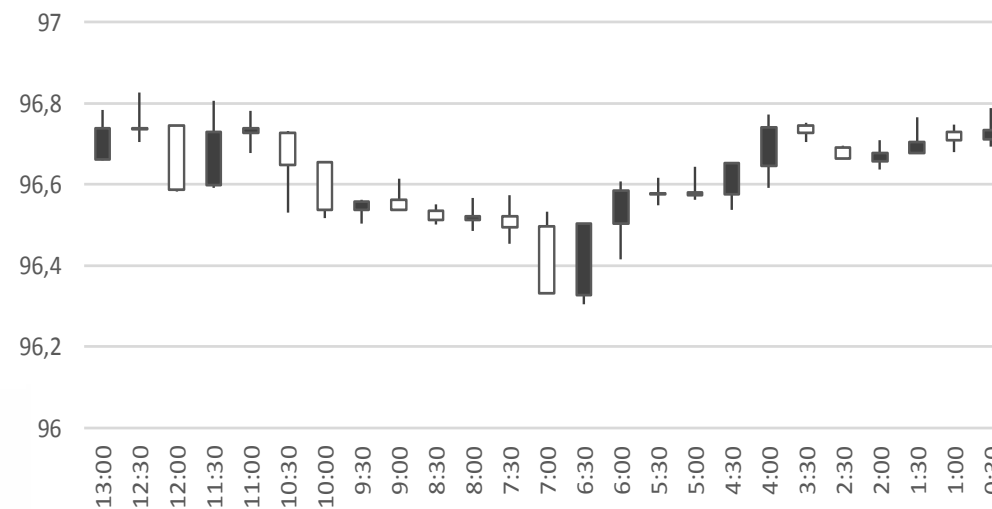


Источник: Bloomberg

Валютный рынок

Курс японской иены резко вырос относительно доллара до максимальных значений с декабря 2014 года на фоне падения ставок по долгосрочным облигациям в Японии, которые обеспечивают рост доходности при операциях carry trade на валютном рынке. Курс российского рубля против доллара с начала валютных торгов на ММВБ вырос против доллара на 18 копеек до 78,36 руб/долл. Поддержку рублю оказывает ослабление доллара против валютной корзины DXY.

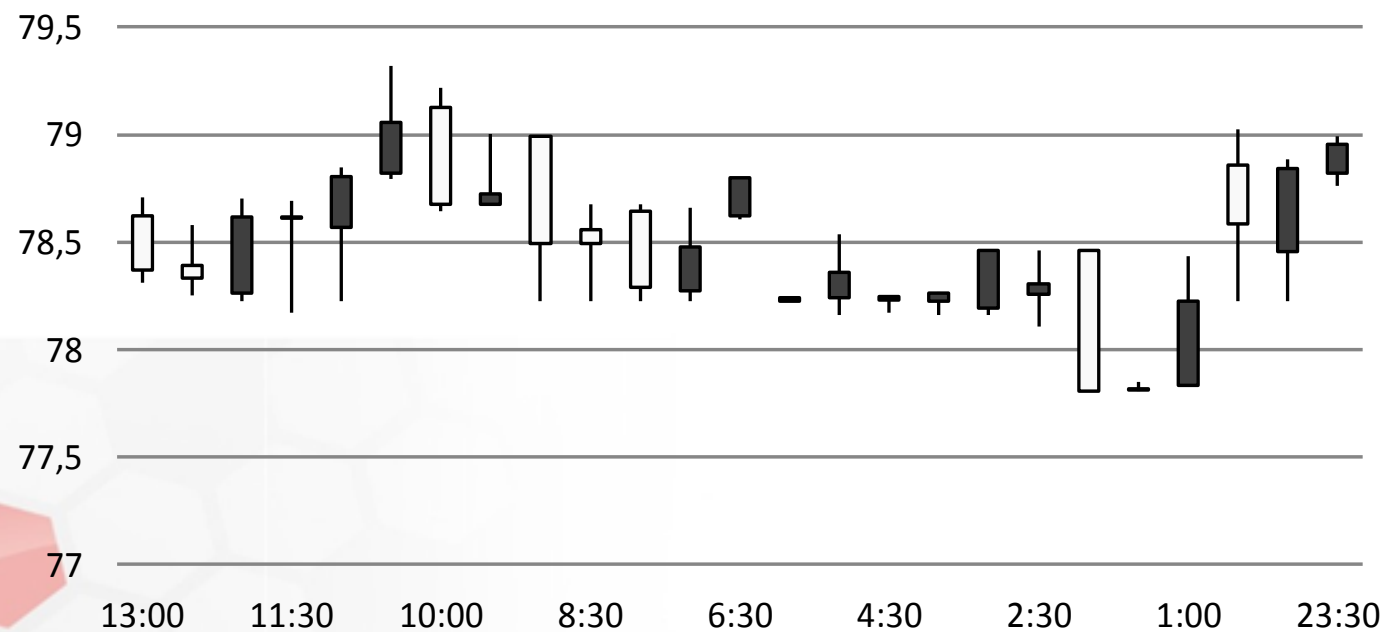
Индекс доллара США



Источник: Bloomberg

Валютный рынок

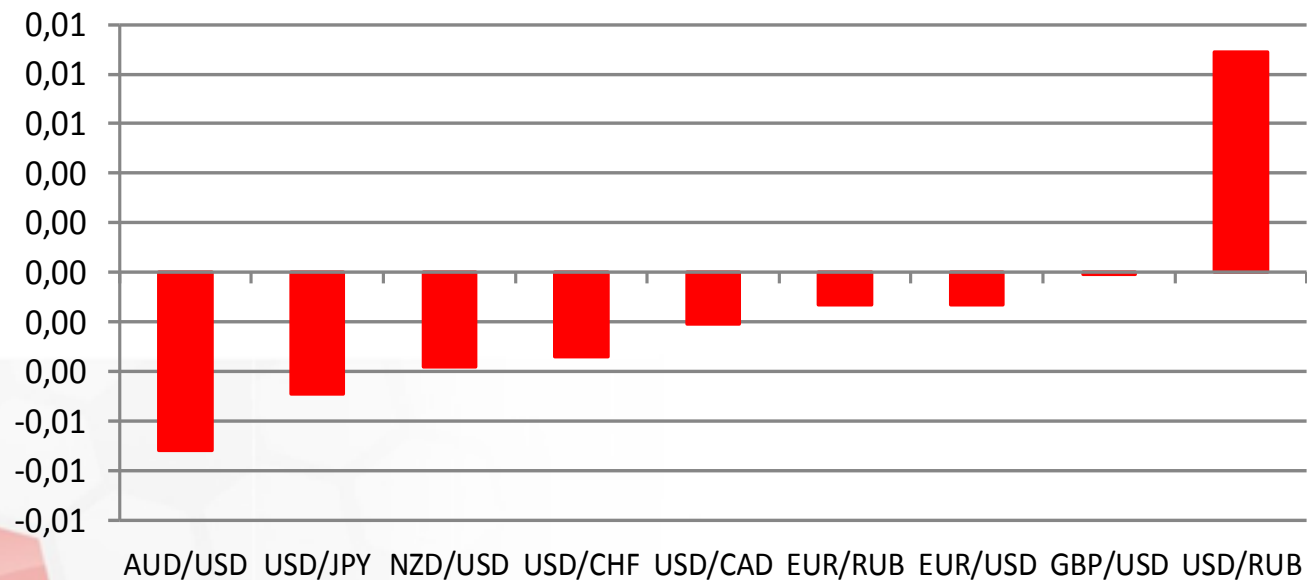
USD/RUB



Источник: Bloomberg

Валютный рынок

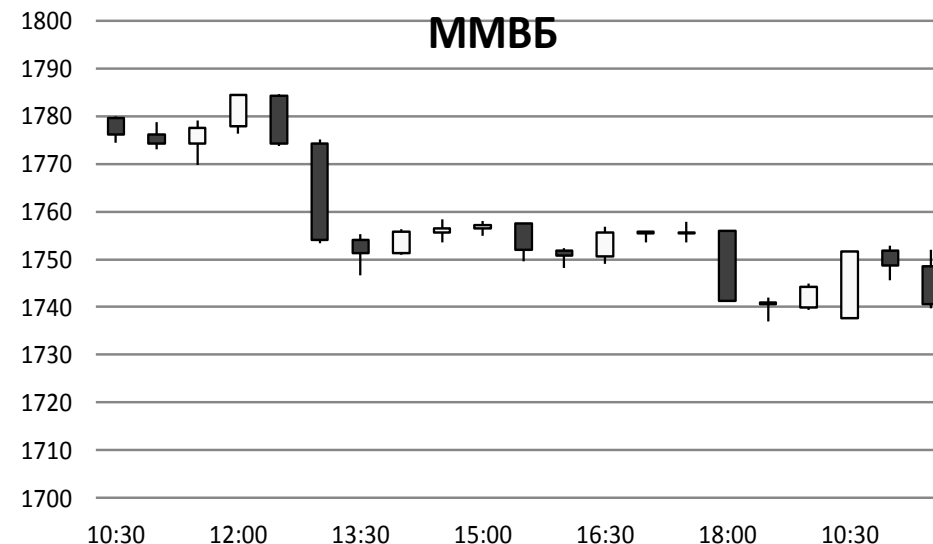
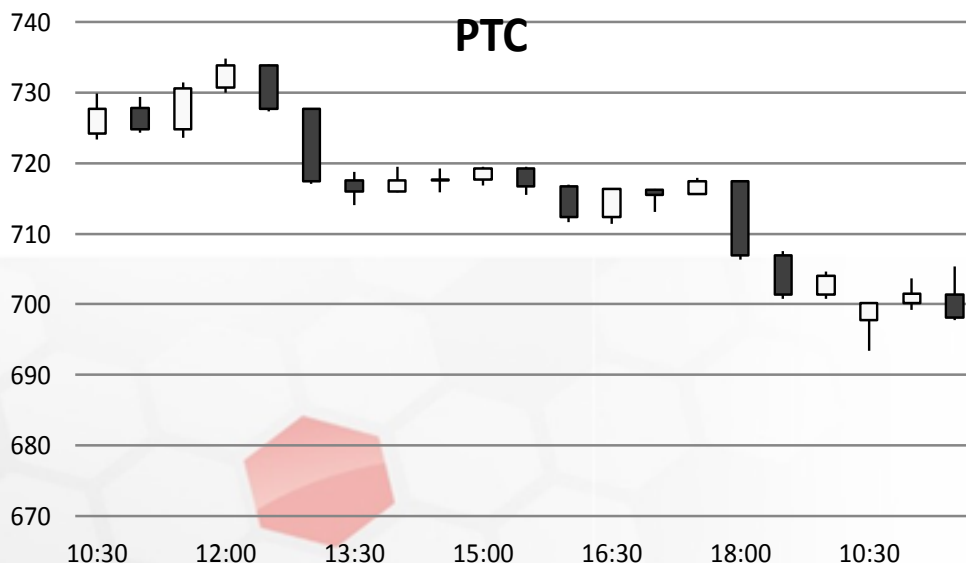
Динамика валютных курсов, %



Источник: Bloomberg

Фондовый рынок

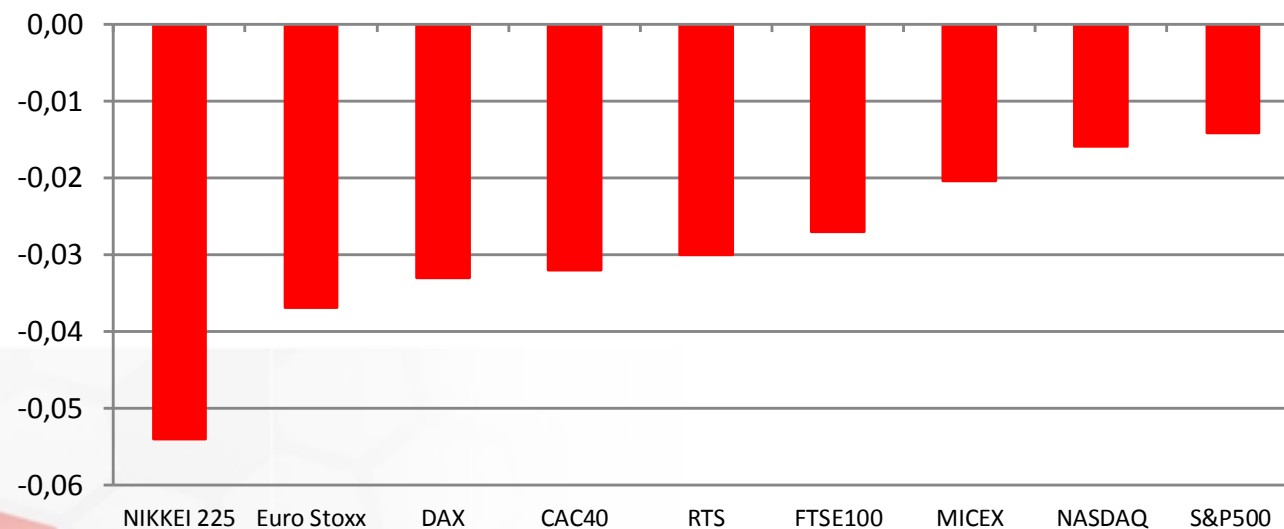
Российские индексы акций снижаются в первую половину торговой сессии во вторник из-за внешнего негативного фона. Индекс ММВБ теряет 0,15%, опустившись до уровня 1741 пункт. Индекс РТС снижается на 0,5% до 700 пунктов. Хуже рынка выглядят акции нефтегазовых компаний, котировки которых снижаются в среднем на 1% из-за падения цен на нефть.



Источник: ММВБ, Bloomberg

Фондовый рынок

Динамика мировых фондовых индексов, %



Источник: ММББ, Bloomberg

Максим Гесин

maksims.gesins@dukascopy.com

Ярослав Смирнов

jaroslavs.smirnovs@dukascopy.com

Евгения Григорчук

yevgeniya.grygorchuk@dukascopy.com

Наша аналитика:

[Технический анализ](#)

[Короткие новости](#)

[Торговые идеи по фигурам](#)

[Квартальный отчёт](#)

[Прогнозы сообщества](#)

Полезные ссылки:

[FXSpider онлайн новости](#)

[ТВ](#)

[Вебинары](#)

[Графики](#)

[Индекс валют](#)

[CoT отчёты](#)

[Пивот уровни](#)

[Сентимент рынка](#)

[Экономический календарь](#)

[Сигналы](#)



Оговорка

Вся информация в этой статье, включая мнения, показатели и графики, предоставлена только в целях ознакомления, и не может быть интерпретирована как финансовый совет. Dukascopy не несет ответственности за полноту или правильность любой информации, содержащейся в этой статье. Финансовые показатели, указанные в этой статье не были проверены компанией Dukascopy. Взгляды, мнения и анализы принадлежат авторам статьи, и не были согласованы с Dukascopy.

Dukascopy отказывается от любых гарантий, выраженных или подразумевающихся, но, не ограничиваясь этим, касательно пригодности для торговли или пригодности для определенной цели, в отношении всей информации в этой статье. Dukascopy не при каких обстоятельствах не несет ответственность за любые прямые, непрямые, косвенные, зависящие, непредвиденные, или любые другие убытки, понесенные в связи с использованием этой статьи.